

## GATOS de CARRETILLA



1. Pedal de desenclavamiento
2. Pedal de aproximación



- Todos los modelos incorporan dispositivo hombre muerto en prevención del accionamiento involuntario, así como descenso controlado de la carga (LCS)
- Los modelos GR2S y GR3S incorporan enclavamiento mecánico como seguridad adicional

GR2S

GR3

GR4

	GR2	GR2S	GR3	GR3S
Fuerza Ton	2	2	3	3
Altura de elevación mm	470	470	470	470
Altura enclavamiento mm	-	340	-	340
Longitud chasis mm	905	905	905	905
Altura mínima mm	90	90	90	90
Peso kg	30	32,5	33,5	36
	<b>257€</b>	<b>277€</b>	<b>285€</b>	<b>305€</b>

**395 €**

**4 Ton**

- Altura mínima: 140 mm
- Recorrido: 390 mm
- Peso: 42,5 Kg

Ref. GR4

## Gatos oleoneumáticos

1.065 €

### 25 Ton

- Altura min en cabeza: 215 mm
- Recorrido 25T: 108 mm
- Peso: 47 Kg

Ref. N25

1.955 €

### 30 Ton - Extra alto

- Altura min en cabeza: 360 mm
- Recorrido 30T: 250 mm
- Peso: 78 Kg

Ref. N30H

1.999 €

### 80-50-30-15 Ton

- Altura min en cabeza: 155 mm
- Recorrido máx. 15T: 235 mm
- Peso: 70,5 Kg

Ref. N15-4

1.255 €

### 35-20-10 Ton bajo

- Altura min en cabeza: 125 mm
- Recorrido max 10T: 160 mm
- Peso: 41 Kg

Ref. N10-3

## Modelo portátil

- Gato de reducidas dimensiones para su uso fuera y dentro del taller
- Peso 31 Kg



990 €

OFERTA ESPECIAL

### 30-15 Ton

- Altura min en cabeza: 150 mm
- Recorrido max 15T: 150 mm
- Peso: 31 Kg

Ref. NP15-2B

1.270 €

### 30-15 Ton

- Altura min en cabeza: 185 mm
- Recorrido max 15T: 185 mm
- Peso: 47 Kg

Ref. N15-2

1.855 €

### 65-35-20 Ton

- Altura min en cabeza: 180 mm
- Recorrido max 20T: 235 mm
- Peso: 69,5 Kg

Ref. N20-3

## Gatos de foso

- Certificados de conformidad con EN1494
- Con control de descenso en carga LCS®
- Mayor capacidad de carga

**215 €**  
OFERTA ESPECIAL

### 300 Kg

- Altura mínima: 1140 mm
- Recorrido: 850 mm
- Peso: 22 Kg

Ref. TR300

**315 €**  
OFERTA ESPECIAL

### 750 Kg

- Altura mínima: 1110 mm
- Recorrido: 820 mm
- Peso: 30 Kg

Ref. TR750

**445 €**

### 1200 Kg

- Altura mínima: 1110 mm
- Recorrido: 815 mm
- Peso: 32 Kg

Ref. TR1200



## Mesa elevadoras

- Mecanismo de seguridad contra accionamiento involuntario y LCS®



### 650 Kg

- Tabla: 500 x 830 mm
- Altura mín 215 mm
- Altura máx 645 mm
- Peso: 71 Kg

Ref. ME-650

**715 €**

### 1500 Kg

- Tabla: 500 x 1020 mm
- Altura mín 210 mm
- Altura máx 880 mm
- Peso: 135 Kg

Ref. ME-1500

**840 €**

### 2500 Kg

- Tabla: 540 x 1060 mm
- Altura mín 300mm
- Altura máx 880 mm
- Peso: 187 Kg

Ref. ME-2500

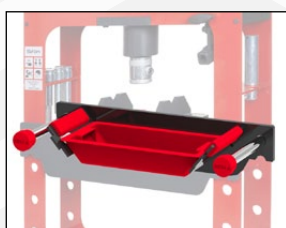
**1.395 €**

## Prensas de sobremesa

Al igual que sus hermanas mayores, incorporan chasis de piezas enterizas, armadas y soldadas para mayor robustez.




	PRS10	PRS15
Fuerza máxima Ton	10	15
Altura total mm	720	800
Espacio entre columnas mm	370	430
Espacio pistón-mesa min-máx mm	35-315	45-338
Ancho x fondo pies mm	470x330	550x350
Peso kg	38	48
	<b>300€</b>	<b>385€</b>



La bandeja inferior puede colocarse dentro de la mesa de trabajo



Calzos reversibles con topes deslizables para sujeción segura



empujadores opcionales

# PRENSAS de TALLER



## Modelos de chasis ancho

- Diseño compacto y funcional, integra todos los elementos hidráulicos dentro del chasis, protegiéndolos y ahorrando espacio en el taller.
- Se suministran con pies de transporte desechables y listas para trabajar.



Cilindro deslizable



Los modelos NF son accionados por aire mediante el pedal

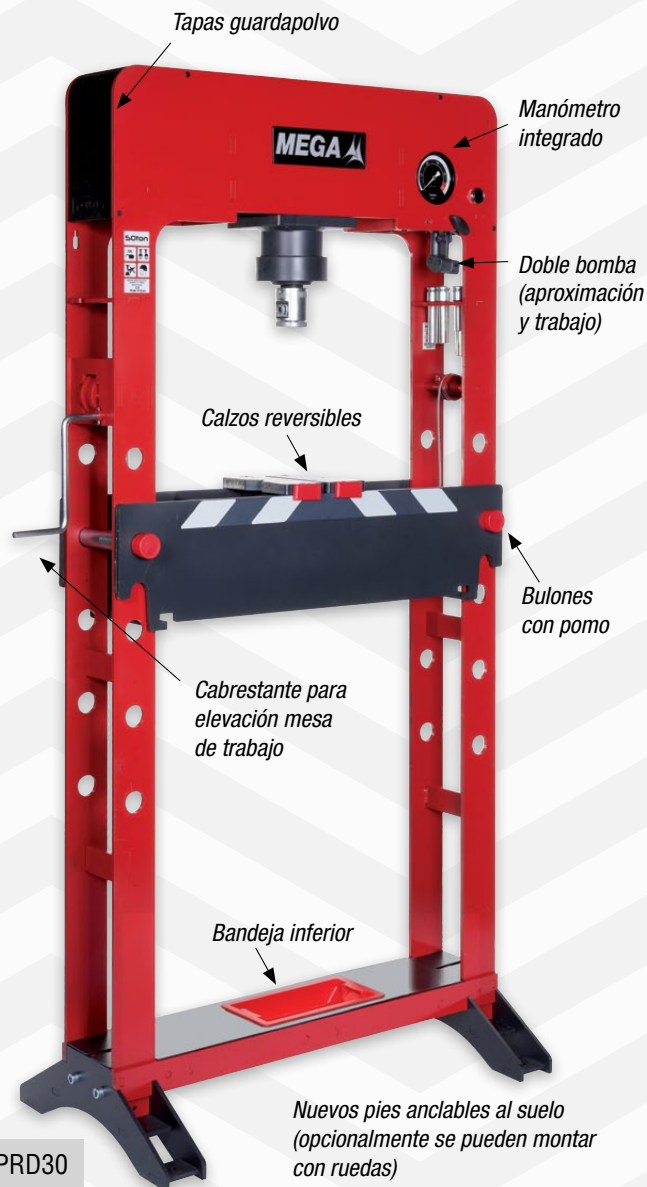


Soporte para empujadores (opcionales)



La bandeja inferior puede colocarse dentro de la mesa de trabajo

	PRD30	PRD30NF	PRD50	PRD50NF
Fuerza máxima Ton	30	30	50	50
Altura total mm	1.900	1.500	1.500	1.900
Espacio entre columnas mm	720	720	720	720
Espacio pistón-mesa min-máx mm	81-770	81-770	81-770	81-770
Peso kg	147	150	191	194
	<b>885€</b>	<b>1.010€</b>	<b>1.025€</b>	<b>1.180€</b>



PRD30

## Bandeja deslizable

Se monta bajo la mesa de trabajo de las prensas de chasis ancho. Provista de huellas para el alojamiento de los empujadores. (Éstos se suministran por separado).

Peso: 1,5Kg.  
Ref. A-5609

**35 €**



## Juegos de empujadores

12-16-18-20-22-25-30 mm  
Peso: 4Kg.  
Ref. A5600

**90 €**



## Pantalla para prensas

Aportan una primera protección al operario. Cómoda de uso, ligera y de fácil colocación. Disponible tanto para prensas de chasis ancho como para prensas compactas.

Pantalla frontal de guillotina

**295 €**

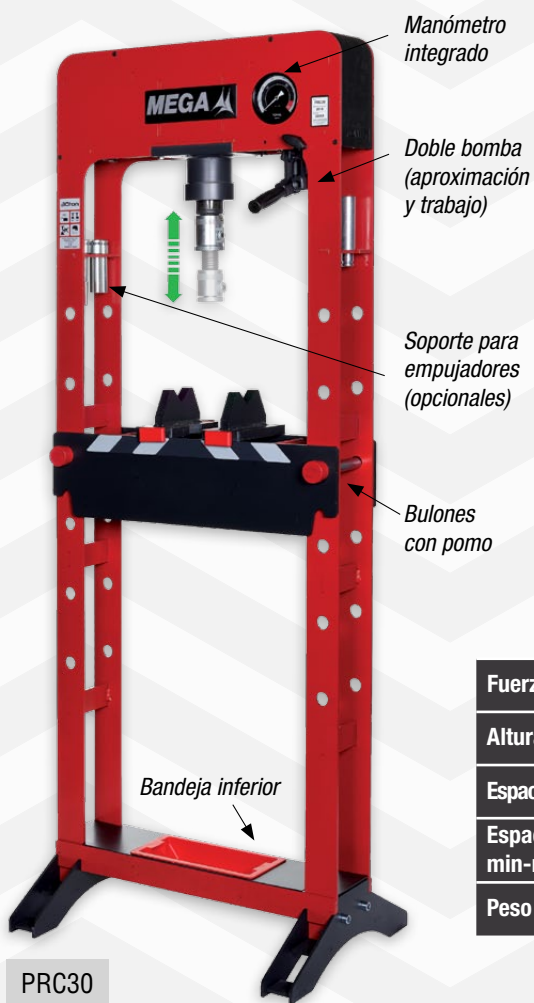
Para prensas de chasis ancho  
Peso: 8,5 Kg.  
Ref. A-5612

**295 €**

Para prensas compactas  
Peso: 8,5 Kg.  
Ref. A-5613



## Modelos compactos



PRC30


- Diseño compacto y funcional, integra todos los elementos hidráulicos dentro del chasis, protegiéndolos y ahorrando espacio en el taller.
- Se suministran con pies de transporte desechables y listas para trabajar.



Tapa guardapolvos practicable para acceso a mecanismos



Los modelos NF son accionados por aire mediante el pedal



La bandeja inferior puede colocarse dentro de la mesa de trabajo



Nuevos pies anclables al suelo (opcionalmente se pueden montar con ruedas)

	PRC20	PRC20NF	PRC30	PRC30NF	PRC50	PRC50NF
Fuerza máxima Ton	20	20	30	30	50	50
Altura total mm	1.850	1.850	1.850	1.850	1.850	1.850
Espacio entre columnas mm	530	530	530	530	530	530
Espacio pistón-mesa min-máx mm	21-858	21-858	17-854	17-854	66-767	66-767
Peso kg	106	109	112	115	145	148
	<b>665€</b>	<b>820€</b>	<b>710€</b>	<b>865€</b>	<b>895€</b>	<b>1.050€</b>

## Modelos compactos - Eco

- Comparten elementos estructurales con los modelos compactos homólogos. Provistas de hidráulicos "monoblock" de posición central fija.
- Se suministran con pies de transporte desechables y listas para trabajar.



Husillo extensible para el acercamiento rápido y preciso a la posición de trabajo


	PRB20	PRS30
Fuerza máxima Ton	20	30
Altura total mm	1.850	1.850
Espacio entre columnas mm	530	530
Espacio pistón-mesa min-máx mm	12-762	53-740
Peso kg	100	104
	<b>565€</b>	<b>635€</b>

## Extractor autocentrante

- Permite su uso con 2 o 3 patas
- Patas ranuradas para el tiro de tornillos
- Gran capacidad y mayor longitud

**185 €**

- A x B max: 210 x 220 mm
- Peso: 6 Kg
- Ref. E23



# GATOS de BOTELLA

- Gatos hidráulicos de aplicación universal para la elevación o desplazamiento de cargas
- Sólidos, compactos y garantizados
- La tecnología más desarrollada del mercado a precios asequibles



CAP. Ton	Altura mm.	Recorrido mm.	Dimensiones base mm.	Peso Kg.	Referencia	
2	168	105+65	116 x 75	3,6	BR2	39€
3	168	105+65	116 x 75	3,7	BR3	45€
5	212	150+75	125 x 75	4,5	BR5	52€
10	219	150+75	144 x 90	6,4	BR10	66€
15	228	150+75	164 x 110	8,8	BR15	85€
20	234	150+75	172 x 120	10,6	BR20	104€
25	242	150+75	196 x 144	15,2	BR25	138€
30	242	150+75	196 x 144	15,5	BR30	146€
40	246	150	214 x 165	22,5	BR40	215€
50	260	140	214 x 165	27	BR50	275€
50	260	140	194 x 165	30	BRD50	345€

## Gatos telescópicos



### 2 Ton

- Dos pistones
- Altura mínima: 145 mm
- Recorrido: 165 + 50 mm
- Peso: 4,8 Kg

Ref. BRT2

88 €



### 1,2 Ton

- Tres pistones
- Altura mínima: 160 mm
- Recorrido: 230 mm
- Peso: 5 Kg

Ref. BRT1.2

90 €



### 2 Ton

- Dos pistones apoyo ancho
- Altura mínima: 170 mm
- Recorrido: 212 mm
- Peso: 5,4 Kg

Ref. BRT2EM

93 €

## Gatos especiales



### 10 Ton

- Extra - bajo
- Altura mínima: 131 mm
- Recorrido: 62+30 mm
- Peso: 5 Kg

Ref. BRS10

75 €



### 2 Ton

- Extra - alto
- Altura mínima: 570 mm
- Recorrido: 460 mm
- Peso: 10,3 Kg

Ref. BR2LLC

Bomba giratoria accesible desde varias posiciones



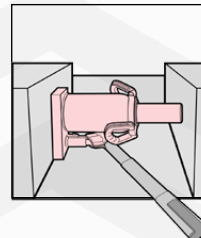
El modelo BRD50 dispone de 2 bombas (aproximación y trabajo)



Asa de transporte a partir del modelo de 20 Ton



Utilizable en horizontal (se posicionará la bomba en la parte inferior)



Palanca telescópica zincada



## Gato de carrocerero



**435 €**

- Cilindro 10 T
  - Cadena de tiro 1.000 Kg
  - Peso: 45 Kg
- Ref. GC-10**

Conjuntos de 25 piezas en estuche de plástico

## Enderezador de carrocerías

- Para reparar con precisión carrocerías dañadas
- Permite realizar trabajos de tiro en diagonal mediante el giro del brazo.
- Compuesto por un total de 12 elementos

- Cilindro 10 T
- Cadena de tiro 1.400 Kg
- Peso: 178,5 Kg

**Ref. EHA-10**

**1.500 €**



## Mesa para motos

- Gran velocidad de elevación
- Pistón neumático

**450 Kg**

- Tabla: 700 x 2461 mm
- Altura mín/máx: 110 / 775 mm
- Peso: 161,5 Kg

**Ref. PTM-2**

**830 €**



# Grúas de taller



- Con control de descenso en carga LCS®
- Velocidad variable de descenso
- Plegables

**435 €**  
OFERTA ESPECIAL

**500 Kg**

- Alcance mínimo: 985 mm
- Altura patas: 110 mm
- Peso: 72 Kg

Ref. FC-5C

**525 €**  
OFERTA ESPECIAL

**1000 Kg**

- Alcance mínimo: 1100 mm
- Altura patas: 110 mm
- Peso: 96 Kg

Ref. FC-10C

**795 €**  
OFERTA ESPECIAL

**2000 Kg**

- Alcance mínimo: 1240 mm
- Altura patas: 200 mm
- Peso: 148 Kg

Ref. FC-20C

Pluma extensible

Palanca accionamiento giratoria

Ruedas poliámida

# Balancín de cargas

Accesorio auxiliar para el equilibrado de cargas

**500 Kg**

- Peso: 7,4 Kg

Ref. A-5298

**99 €**



# Pinza alzabidones

Accesorio auxiliar para la manipulación de bidones



**90€**

**300 Kg**

- Para bidones de 200 lt.
- Peso: 7,5 Kg

Ref. AB300

# Gato elevación lateral

Para operaciones de elevación donde la carga esté muy cercana al suelo

**295 €**

**10 Ton**

- Altura mínima: 25 mm
- Altura máxima: 275 mm
- Peso: 15,5 Kg

Ref. MGL10

# Caballetes

C6



S15B



Ton	2	6	10	15
Ref.	C2	C6	C10	S15B
Alt. mín. - mm	300	360	375	340
Alt.máx. - mm	425	520	550	532
Peso kg	2	6	10,5	9,3
	<b>35€</b>	<b>57€</b>	<b>65€</b>	<b>68€</b>

- Elementos indispensables para la seguridad en los trabajos del taller
- Certificados



Distribuido por:

**MEGA**

Los productos MEGA están fabricados y garantizados en España por Melchor Gabilondo, S.A.

www.mega.es



Precios PVP de Oferta. IVA y portes no incluidos