

## B | CALEFACCIÓN Y ALTAVOCES

La luz LED integrada, la calefacción y los altavoces son el complemento perfecto en una **Camargue, Skye, Algarve, Algarve Roof** y **Lagune**. Gracias a estos accesorios se puede utilizar la terraza desde muy pronto

por la mañana hasta muy tarde por la noche, durante todo el año.

El sistema Beam también se puede pedir por separado. Estos accesorios se pueden instalar perfectamente a posteriori.

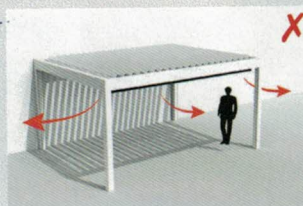

### Perfil de diseño Beam con calefacción y altavoces Heat & Sound



Elementos de calefacción y altavoces integrados.

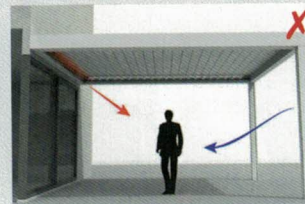
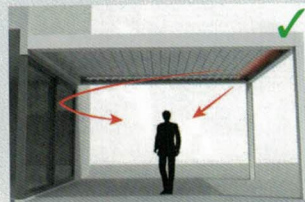
#### Calefacción en espacio cerrado

Para disfrutar de manera óptima del calefactor, es recomendable cerrar la pérgola en sus laterales mediante paneles de vidrio, Fixscreen, etc.



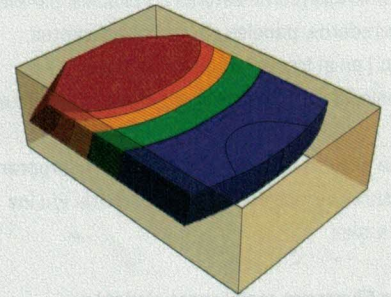
#### Posición ideal del calefactor

La posición ideal es en frente de una pared fija para poder disfrutar del calor reflejado.

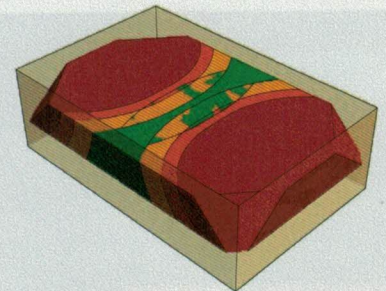


#### Sistema Beam Heat & Sound con calefacción y altavoces

Para disfrutar de una distribución del calor óptima, es recomendable elegir un sistema Beam con calefacción a ambos lados.



Efecto calor con 1 lado caldeado [formato 6 x 4 m]



Efecto calor con 2 lados caldeados [formato 6 x 4 m]