




DEALERBOOK MY19



VA ROULER!



CHARGER
HYBRID ALLOY 27+ FS

07



FLASH
HYBRID ALLOY 29 FS

18



KERN EN27
ENDURO ALLOY 27 FS

26



RAGE
HYBRID ALLOY 27+ HT

11



VOLT
HYBRID ALLOY

21



KERN AM29
ALL MOUNTAIN CARBON 29 FS

28



GORDON
HYBRID ALLOY 29 FS

15



KERN EN29
ENDURO CARBON 29 FS

25



KERN AM27
ALL MOUNTAIN ALLOY 27 FS

30



SHAMANN

XCO CARBON 29 FS

33



EXACT

XC ALLOY 27 HT

48



PRIM

XCO CARBON 29 HT

38



PRINCE-ROYAL

BMX ALLOY-CARBON

52



SPECIAL

ROAD CARBON

43



TOX

SPORT ALLOY 27 HT

50



HYBRID Nous avons plus que doublé notre gamme Hybrid pour cette année, en ajoutant 8 nouveaux modèles V.A.E.

29 Ce standard revient en force en Cross Country hardtail (Nouveau Exact), en All Mountain Enduro (Kern CF) tout comme les Hybrid (Flash & Gordon).

CARBON Renouvellement de la plateforme Prim et nouvelle plateforme Kern Carbon Fiber (CF).

INSPIRATION ANIMAL

Nous avons conservé l'inspiration avec plus de discrétion par des couleurs en ton sur ton.

GUÉPARD :
Explosivité & Vitesse

ZÈBRE :
Endurance & Vitesse

CROCODILE :
Force, Résistance & Adaptabilité
Pour que nos vélos soient attractifs, performants, évolutifs et fiables et pour que votre plaisir de rouler dure plus longtemps.



PLAN DE GAMME

MY 2018



MY 2019



50 MODÈLES
32 (64%) entre 1000 et 3500€



HYBRID

CHARGER

La cinématique du Kern associée à notre batterie intégrée. Avec 150mm de débattement, le Charger s'oriente d'avantage sur un usage montagne (Enduro Light et All Mountain).

EFFICACITÉ & INTUITIVITÉ

EFFICACITÉ

Avec 90Nm de couple et une gestion par pic, une transmission par courroie (souplesse, silence et fiabilité) la solution BROSE s'impose comme un must pour l'hybride.

INTUITIVITÉ

Avec la cinématique du Kern et une répartition optimale des masses grâce à l'intégration moteur et batterie.

HAUTE PERFORMANCE

Avec la version plus puissante du Drive S associé au minimaliste display Marquardt compatible Bluetooth.

LES PLUS

BROSE DRIVE S

- Haute Performance

Fourche ROCKSHOX LYRIK 150 RC

- Parfait pour un usage gravity
- Meilleur compromis en

débattement avec le format 27,5+

Transmission 1x12v 100% SRAM

GX

- 100% adaptée au VTT

Équipement SDG TELLIS

AIVÉE MP2-E / RACEFACE

- Inégalé sur ce niveau de prix



CHARGER FINEST Y9SLJWA

4999 €

Frame : Alloy 6069 T6, BB92, conical tube
rear 148x12 BOOST 150mm

Fork : ROCKSHOX LYRIK RC Charger2 150mm BOOST

Shock : ROCKSHOX DELUXE RT 210x55 Debonair

Wheels : 27,5+'' - Rims : RACEFACE Arc Offset 40 mm dual wall

Hubs : AIVÉE MP2-E 12x148 rear & 15x110 front

Spokes : Stainless steel

Tires : WTB Trail Blazer 27.5x2.8 rear

Bridger 27.5x3.0 front Tubeless Ready

Cassette : SRAM PG-1230 12 speeds (11-50)

Rear Der.: SRAM GX EAGLE 12 speeds

Shift lever : SRAM GX EAGLE SINGLE CLICK 12 speeds

Brakes : SRAM Guide RE 200 mm front & 180mm rear

Crankset : E THIRTEEN TRS 32 Narrow wide

Saddle : SUNN 5295 Cromo rails

Seatpost : SDG TELLIS handlebar remote - Stem : SUNN CNC Alloy 45mm

Handlebar : RaceFace Atlas wide 785mm

Engine : BROSE DRIVE S Power 250 W max torque 90 Nm

Battery : Integrated battery 15 Ah 500 Wh

S - M - L

LES PLUS

BROSE DRIVE S

- Haute Performance

Fourche ROCKSHOX YARI

- Adaptée à un usage Hybride tout suspendu

Transmission 1x10v SHIMANO

DEORE Shadow +

- 100% adaptée au VTT

Equipement tige de selle

télescopique / AIVÉE MP2-E

- Inégalé sur ce niveau de prix



CHARGER S1 Y9SLW9

3999 €

Frame : Alloy 6069 T6, BB92, conical tube
rear 148x12 BOOST 150mm
Fork : ROCKSHOX YARI RC 150mm BOOST
Shock : ROCKSHOX DELUXE R 210x55 DEBONAIR
Wheels : 27,5+'' - Rims : MACH1 Trucky 40 mm dual wall
Hubs : AIVÉE MP2-E 12x148 rear & 15x110 front

Spokes : Stainless steel
Tires : WTB Trail Blazer 27.5x2.8 rear
Bridger 27.5x3.0 front Tubeless Ready
Rear Der. : SRAM NX EAGLE 12 speeds
Cassette : SRAM PG1230 EAGLE 11-50 12 speeds
Shift Lever : SRAM NX EAGLE SINGLE CLICK 12 speeds

Brakes : SHIMANO MT500 200 mm front & 180mm rear
Crankset : SUNN 32 Narrow wide
Saddle : SUNN 5295 Cr-Mo rails
Seatpost : Satori Sorata Pro Dropper, remote type Shifter
Handlebar : Alloy SUNN 760mm - Stem : SUNN forged Alloy 45 mm
Engine : BROSE DRIVE S Power 250 W max torque 90 Nm
Battery : Integrated battery 15 Ah 500 Wh
S - M - L

LES PLUS

BROSE DRIVE T

- Performance et Efficacité

Fourche ROCKSHOX SEKTOR

150 RL

- Adaptée à un usage Hybride tout suspendu

Transmission 1x10v SHIMANO

DEORE Shadow +

- 100% adaptée au VTT

Equipement tige de selle

télescopique / AIVEE MP2-E

- Inégalé sur ce niveau de prix



CHARGER S2 Y9SLW8

3399 €

Frame : Alloy 6069 T6, BB92, conical tube
rear 148x12 BOOST 150mm
Fork : ROCKSHOX SEKTOR RL BOOST 150mm
Shock : ROCKSHOX DELUXE R 210x55 DEBONAIR
Wheels : 27,5+'' - Rims : MACH1 Trucky 40 mm dual wall
Hubs : SHIMANO DEORE M6010 12x148 rear & 15x110 front

Spokes : Stainless steel
Tires : WTB Ranger 27.5x2.8 rear & front
Rear Der. : SHIMANO DEORE M6000 shadow +
Cassette : SHIMANO HG500 11-42 10 speeds
Shift Lever : SHIMANO Deore i-spec M6000
Brakes : SHIMANO MT500 200 mm front & 180mm rear

Crankset : SUNN 32 Narrow wide
Saddle : SUNN 5295 Cr-Mo rails
Seatpost : Satori Sorata Pro Dropper, remote type Shifter
Handlebar : Alloy SUNN 760 mm - Stem : SUNN forged Alloy 45 mm
Engine : BROSE DRIVE T Power 250 W max torque 90 Nm
Battery : Integrated battery 15 Ah 500 Wh
S - M - L



HYBRID

RAGE

EFFICIENCE INTÉGRATION & RAPPORT QUALITE / PRIX

EFFICIENCE

Avec 90 Nm par pointe, le moteur BROSE est silencieux et fiable grâce à la transmission par courroie.

INTÉGRATION

Tous les modèles RAGE sont maintenant équipés de la même batterie intégrée que le Finest pour une répartition optimale des masses dès le premier niveau de prix.

RAPPORT QUALITÉ / PRIX

Technologie Allemande avec Brose dès 2299 €

LES PLUS

BROSE DRIVE S

- Haute Performance

Fourche ROCKSHOX REVELATION RC

REVELATION RC

- Parfaite pour un usage Hybride HT
- Meilleur compromis en débattement avec le format 27,5+

Transmission 1x12v 100% SRAM GX

- 100% adaptée au VTT

Equipement AIVEE MP2-E / RACEFACE

- Inégalé sur ce niveau de prix



RAGE FINEST Y9SUW3

3699 €

Frame : Alloy 6069 T6 with conical tube, rear 148x12
 Fork : ROCKSHOX Revelation RC Solo Air 140 mm conical pivot
 27,5+ BOOST
 Wheels : 27,5+'' - Rims : RACEFACE Arc Offset 40 mm dual wall
 Hubs : AIVEE MP2-E 12x148 rear & 15x110 front
 Spokes : Stainless steel

Tires : WTB Ranger 27.5x2.8 Tubeless Ready
 Cassette : SRAM PG-1230 12 speeds (11-50)
 Rear Der.: SRAM GX EAGLE 12 speeds
 Shift levers : SRAM GX EAGLE SINGLE CLICK 12 speeds
 Brakes : SRAM Guide RE 200 mm front & 180mm rear
 Crankset : E THIRTEEN TRS 32 Narrow wide

Saddle : SUNN 5295 Cromo rails
 Seatpost : SDG TELLIS handlebar remote
 Stem : SUNN CNC Alloy 45mm
 Handlebar : RACEFACE Atlas wide 785mm
 Engine : BROSE DRIVE S Power 250 W max torque 90 Nm
 Battery : Integrated battery 15 Ah 500 Wh
 S - M - L

LES PLUS

BROSE / DRIVE T

- Qualité et fiabilité allemande

FOURCHE ROCKSHOX RECON

140 RL

- Adaptée pour un usage Hybride HT

- Meilleur compromis en débattement avec le format 27,5+

TRANSMISSION 1X12V SRAM

NX

- 100% adaptée au VTT

EQUIPEMENT TIGE DE SELLE

TÉLESCOPIQUE/

AIVÉE MP2-E

- Inégalé sur ce niveau de prix



RAGE S1 Y9SLW2

2899 €

Frame : Alloy 6069 T6 with conical tube, rear 148x12
Fork : ROCKSHOX Recon RL Solo Air 140 mm conical pivot
27.5+ BOOST
Wheels : 27,5+'' - Rims : MACH1 Trucky 40 mm dual wall
Hubs : AIVÉE MP2-E 12x148 rear & 15x110 front
Spokes : Stainless steel

Tires : WTB Ranger 27.5x2.8 rear & front
Rear Der.: SRAM NX EAGLE 12 speeds
Cassette : SRAM PG1230 EAGLE 11-50 12 speeds
Shift Lever : SRAM NX EAGLE SINGLE CLICK 12 speeds
Brakes : Shimano MT500 200 mm front & 180mm rear
Crankset : SUNN 32 Narrow wide

Saddle : SUNN 5295 Cr-Mo rails
Seatpost : Satori Sorata Pro Dropper, remote type Shifter
Handlebar : Alloy SUNN 760 mm - Stem : SUNN forged Alloy 45 mm
Engine : BROSE DRIVE T Power 250 W max torque 90 Nm
Battery : Integrated battery 15 Ah 500 W
S - M - L

LES PLUS

BROSE / DRIVE T

- Qualité et fiabilité allemande

FOURCHE XCR 34 AIR

- Adaptée à un usage Hybride

TRANSMISSION 1X10V

SHIMANO DEORE SHADOW +

- 100% adaptée au VTT

MOYEURS AIVÉE MP2-E

- Qualité et fiabilité



RAGE S2 Y9SUWO

2299 €

Frame : Alloy 6061 T6 with conical tube, rear 148x12
 Fork : SR SUNTOUR XCR 34 Air 130 mm conical pivot 27.5+ BOOST
 Wheels : 27,5+'' - Rims : MACH1 Trucky 40 mm dual wall
 Hubs : SHIMANO DEORE M6010 12x148 rear & 15x110 front
 Spokes : Stainless steel
 Tires : WTB Ranger 27.5x2.8 rear & front

Rear Der. : SHIMANO DEORE M6000 shadow +
 Cassette : SHIMANO HG500 11-42 10 speeds
 Shift Lever : SHIMANO Deore i-spec M6000
 Brakes : SHIMANO MT201 180 mm front & rear
 Crankset : SUNN 32 Narrow wide
 Saddle : SUNN 5295 Cr-Mo rails

Seatpost : SUNN Alu 31.6x350mm
 Handlebar : Alloy SUNN 760 mm
 Stem : SUNN forged Alloy 45 mm
 Engine : BROSE Drive T Power 250 W max torque 90 Nm
 Battery : Integrated battery 15 Ah 500 Wh
 S - M - L



HYBRID

GORDON

Nous présentons GORDON, la solution électrique SHIMANO avec cinématique Kern et 130 mm de débattement. Avec des roues 29^{er} GORDON est plus orienté Marathon et Trail.

SHIMANO & 29^{ER}

SHIMANO

Avec E8000 et E7000, vous bénéficiez de tout le savoir-faire de SHIMANO ainsi que de l'interface utilisateur SHIMANO.

29ER

Ce standard est maintenant compatible avec les VTT.A.E et pour l'utilisation en marathon.

LES PLUS

SHIMANO E8000

- La puissance idéale d'aide à chaque coup de pédale

Fourche ROCKSHOX REBA 130 RL

- Parfaite pour un usage Hybride HT
- Meilleur compromis en débattement avec le format 29"

Transmission 1x12v

100% SRAM GX

- 100% adaptée au VTT

Équipement SDG TELLIS

AIVÉE MP2-E

RACEFACE



GORDON FINEST Y9SLW7

4999 €

Frame : Alloy 6069 T6, BB92, conical tube, rear 148x12 BOOST 130mm
Fork : ROCKSHOX REBA RL Solo Air 130 mm conical pivot 29" BOOST
Shock : ROCKSHOX DELUXE RL Remote 210X50 Debonair
Wheels : 29" MAVIC E-XA30 ELITE 29 INTL XD BOOST
12x148 rear & 15x110 front
Tires : WTB Vigilante 29x2.3 Tubeless Ready front & rear

Cassette : SRAM PG-1230 12 speeds (11-50)
Rear Der. : SRAM GX EAGLE 12 speeds
Shift lever : SRAM GX EAGLE SINGLE CLICK 12 speeds
Brakes : SRAM Guide RE 200 mm front & 180mm rear
Crankset : SHIMANO STEPS FC-E8050 32 teeth
Saddle : WTB HIGH Tail CroMoly Rail 225g

Seatpost : DG TELLIS handlebar remote
Stem : SUNN CNC Alloy 45mm
Handlebar : RACEFACE Turbine 740 RISER
Engine : SHIMANO E8000 Power 250 W max torque 70 Nm
Battery : Integrated battery 15 Ah 500 Wh
S - M - L

LES PLUS

SHIMANO E7000

- La puissance idéale d'aide à chaque coup de pédale

Fourche ROCKSHOX RECON 130 RL

- Parfaite pour un usage Hybride HT
- Meilleur compromis en débattement avec le format 29"

Transmission 1x11v

100% SHIMANO

- 100% adaptée au VTT

Équipement AIVEE MP2-E / RACEFACE



GORDON S1 Y9SLW6

3499 €

Frame : Alloy 6069 T6, BB92, conical tube, rear 148x12 BOOST
Fork : ROCKSHOX Recon RL Solo Air 130 mm conical pivot 29 BOOST
Shock : ROCKSHOX DELUXE RT 210X50
Wheels : 29" - Rims : MACH1 5.50SL DISC
Hubs : AIVEE MP2-E 12x148 rear & 15x110 front
Spokes : Stainless steel

Tires : WTB Vigilante 29x2.3 Tubeless Ready front & rear
Rear Der. : SHIMANO SLX M7000 Shadow+ 11 speeds
Cassette : SHIMANO SLX M7000 11-46 11 speeds
Shift Lever : SHIMANO SLX M7000 | specs 11 speeds
Brakes : SHIMANO MT500 200 mm front & 180mm rear
Crankset : SHIMANO STEPS FC-E8000 34 teeth

Saddle : SUNN 5295 Cr-Mo rails
Seatpost : SUNN SP612N Alloy 31.6x400mm
Handlebar : Alloy SUNN 740 mm - Stem : SUNN forged Alloy 45 mm
Engine : SHIMANO E-7000 Power 250 W max torque 60 Nm
Battery : Integrated battery 15 Ah 500 Wh
S - M - L



HYBRID

FLASH

Nous présentons la solution électrique de SHIMANO sur la géométrie hardtail SUNN à 120mm de débattement. Avec les roues 29^{er}, Flash est dédié au Marathon et au Trail.

SHIMANO & 29^{ER}

SHIMANO

Avec E8000 et E7000, vous bénéficiez de tout le savoir-faire de SHIMANO ainsi que de l'interface utilisateur SHIMANO.

29ER

Avec le format de roue 29", la géométrie hardtail SUNN et l'assistance électrique Shimano, Flash est dédié au Marathon et au Trail en version assistée.

LES PLUS

SHIMANO E8000

- La puissance idéale d'aide à chaque coup de pédale

Fourche ROCKSHOX REBA 120 RL

- Parfaite pour un usage Hybride HT
- Meilleur compromis en débattement avec le format 29"

Transmission 1x12v

100% SRAM GX

- 100% adaptée au VTT

Équipement AIVEE MP2-E / RACEFACE



FLASH FINEST Y9SLW5

3999 €

Frame : Alloy 6069 T6 with conical tube, rear 148x12
Fork : ROCKSHOX REBA RL Solo Air 120 mm conical pivot 29" BOOST
Wheels : 29" - Rims : RACEFACE Arc Offset 25 mm dual wall
Hubs : AIVEE MP2-E 12x148 rear & 15x110 front
Spokes : Stainless steel
Tires : WTB Vigilante 29x2.3 Tubeless Ready

Cassette : SRAM PG-1230 12 speeds (11-50)
Rear Der. : SRAM GX EAGLE 12 speeds
Shift lever : SRAM GX EAGLE SINGLE CLICK 12 speeds
Brakes : SRAM Guide RE 200 mm front & 180mm rear
Crankset : SHIMANO STEPS FC-E8050 32 teeth
Saddle : WTB HIGH Tail CroMoly Rail 225g

Seatpost : RACEFACE TURBINE 31,6x400
Stem : SUNN CNC Alloy 45mm
Handlebar : RACEFACE Turbine 740 RISER
Engine : SHIMANO E8000 Power 250 W max torque 70 Nm
Battery : Integrated battery 15 Ah 500 Wh
S - M - L

LES PLUS

SHIMANO E7000

- La puissance idéale d'aide à chaque coup de pédale

Fourche ROCKSHOX Recon RL

Solo Air 120 mm

- Parfaite pour un usage Hybride HT

Transmission 1x11v

100% SHIMANO

- 100% adaptée au VTT

Équipement AIVÉE MP2-E /

RACEFACE

- Inégalé sur ce niveau de prix



FLASH S1 Y9SUJ4

2799 €

Frame : Alloy 6069 T6 with conical tube, rear 148x12

Fork : ROCKSHOX Recon RL Solo Air 120 mm

conical pivot 29"BOOST

Wheels : 29"- Rims : MACH1 5.50SL DISC

Hubs : AIVÉE MP2-E 12x148 rear & 15x110 front

Spokes : Stainless steel

Tires : WTB Vigilante 29x2.3 Tubeless Ready

Rear Der. : SHIMANO SLX M7000 Shadow+ 11 speeds

Cassette : SHIMANO SLX M7000 11-46 11 speeds

Shift Lever : SHIMANO SLX M7000 I specs 11 speeds

Brakes : SHIMANO MT500 200 mm front & 180mm rear

Crankset : SHIMANO STEPS FC-E8000 34 teeth

Saddle : SUNN 5295 Cr-Mo rails

Seatpost : SUNN SP612N Alloy 31.6x400mm - Handlebar : Alloy SUNN 740 mm

Stem : SUNN forged Alloy 45 mm

Engine : SHIMANO E7000 Power 250 W max torque 60 Nm

Battery : Integrated battery 15 Ah 500 W

S - M - L



HYBRID

VOLT

Nous lançons le système Fazua sur notre nouvelle plateforme polyvalente pour les vélos à assistance électrique de route = VOLT.

FAZUA & SUNN

FAZUA

Solution légère et vraiment intégrée pour garder l'esprit de la route avec un moteur.

GÉOMÉTRIE SUNN

Pour apporter de la polyvalence pour combiner performance et plaisir.

LES PLUS

FAZUA Evation

- Le système électrique le plus léger et le plus compact de sa catégorie

Transmission SHIMANO

Ultegra 2x11v (50x34 et 11x32)

- Offre un large éventail de rapports pour accéder au sommet de tous les cols avec la réputation Ultegra

Freins à disque Hydraulique SHIMANO

- Un freinage aussi endurant et efficace que l'assistance Fazua

Equipement haut de gamme

- ZIPP carbone, moyeux Aivee et jantes Mavic



VOLT FINEST Y9SLJVD

3999 €

Frame : Alloy 6069 T6 with conical tube, rear 142x12
 Fork : Alloy 6061, thru axle 12mm, post mount, disc brake
 low rider compatibility
 Wheels : 700 - Rims : MAVIC Open Pro C Disc UST dual wall
 Hubs : AIVEE MP2-E 12x142 rear & 12x100 front
 Spokes : Bladed Stainless steel

Tires : Hutchinson Sector 700x32 127 tpi Tubeless Ready
 Cassette : SHIMANO Ultegra R8000 11 speeds (11-32)
 Rear Der. : SHIMANO Ultegra RX8000 11 speeds
 Front Der. : SHIMANO Ultegra R8000 2x11 speeds
 Shift levers : SHIMANO RS785 11 speeds disc
 Brakes : SHIMANO Disc Brake RS505 160 mm front & rear

Crankset : FSA 50x34 - Saddle : WTB High Tail Titan Rail Carbon base
 Seatpost : ZIPP Service Course 27,2x350
 Stem : ZIPP SL Speed Carbon 70mm - Handlebar : ZIPP SL70
 Grips : VELOX guidoline high grip 1.5
 Engine : FAZUA Evation Power 250W max torque 60 Nm
 Battery : 7 Ah 250 Wh
 S - M - L - XL

Les spécifications sont sujettes à modification, images non contractuelles.

LES PLUS

FAZUA Evation

- Le système électrique le plus léger et le plus compact de sa catégorie

Transmission SHIMANO 105 2x11v (50x34 et 11x32)

- Offre un large éventail de rapport pour accéder au sommet de tous les cols

Freins à disque Hydraulique SHIMANO

- Un freinage aussi endurant et efficace que l'assistance Fazua

Equipement haut de gamme

- ZIPP et moyeux Aivee



VOLT S1 Y9SLUWC

3399 €

Frame : Alloy 6069 T6 with conical tube, rear 142x12
Fork : Alloy 6061, thru axle 12mm, post mount, disc brake
low rider compatibility
Wheels : 700 - Rims : MACH 1 3.90SL Disc dual wall
Hubs : AIVEE MP2-E 12x142 rear & 12x100 front
Spokes : Stainless steel - Tires : Hutchinson Top Slick2 700x32

Cassette : SHIMANO 105 R5800 11 speeds (11-32)
Rear Der. : SHIMANO 105 R7000 11 speeds
Front Der. : SHIMANO 105 R7000 2x11 speeds
Shift levers : SHIMANO RS785 11 speeds disc
Brakes : SHIMANO Disc Brake RS505 160 mm front & rear
Crankset : FSA 50x34

Saddle : DDK 5295 Cromo Rail
Seatpost : SUNN SP358 Alloy 27,2x400
Stem : ZIPP Service Course 70mm - Handlebar : ZIPP Service Course SL80
Grips : VELOX guidoline high grip 1.5
Engine : FAZUA Evation Power 250W max torque 60 Nm
Battery : 7 Ah 250 Wh
S - M - L - XL

LES PLUS

FAZUA Evation

- Le système électrique le plus léger et le plus compact de sa catégorie

Cintre droit et pneus WTB Thickslick

- Notre version Flatbar pour affronter la jungle urbaine

Transmission SHIMANO Deore Shadow 1x10v (11x42)

Freins à disque Hydraulique SHIMANO

- Un freinage aussi endurant et efficace que l'assistance Fazua



VOLT S2 Y9SLWB

2699 €

Frame : Alloy 6069 T6 with conical tube, rear 142x12
Fork : Alloy 6061, thru axle 12mm, post mount, disc brake, low rider compatibility
Wheels : 650b - Rims : MACH1 3.90SL Disc dual wall
Hubs : AIVÉE MP2-E 12x142 rear & 12x100 front
Spokes : Stainless steel - Tires : Hutchinson Thick Slick 650x1,95

Cassette : SHIMANO HG500 10 speeds (11-42)
Rear Der. : SHIMANO Deore Shadow+ M6000GS 10 speeds
Shift lever : SHIMANO Deore M6000 10 speeds
Brakes : SHIMANO MT201 160 mm front & rear
Crankset : FSA 44 teeth
Saddle : DDK 5295 Cromo Rail

Seatpost : SUNN SP612N Alloy 27,2x400
Stem : SUNN forged Alloy 70mm - Handlebar : SUNN Alloy Flatbar
Grips : VELOX guidoline high grip 1.5
Engine : FAZUA Evation Power 250W max torque 60 Nm
Battery : 7 Ah 250 Wh
S - M - L - XL



ENDURO

**ALL
MOUNTAIN**

KERN

La gamme KERN représente le Mountain Bike par excellence. Cette année nous introduisons le cadre full carbon et 29^{er} en Enduro et AM (Kern LT CF et Kern CF). Toujours avec le même esprit et la même fonction :

POLYVALENCE & MONTAGNE

Kern LT CF 29 pour une utilisation en Enduro (30% en montée 70% en descente) avec 150mm. Tous les cadres carbonés avec la cinématique Kern ont été approuvés sur les essieux 29^{er}.

De même pour les Kern CF 29, pour une utilisation All Mountain avec 135mm.

Les Kern sont toujours disponibles avec des cadres en alliage et des roues en 27,5 pour l'Enduro avec 160mm et All Mountain avec 130mm de débattement.

LES PLUS

Nouveau Cadre Carbon Monocoque HM/HR BOOST 29^{er}

- Pour plus de Dynamisme et de Vivacité

CINÉMATIQUE VR+LR

- Cinématique à points de pivot virtuelle : efficace aux chocs et au pédalage

Fourche ROCKSHOX LYRIK RC

- La nouvelle référence en Enduro World Series

Transmission SRAM EAGLE GX 12v

- Amplitude des rapports (10x50) idéal pour l'enduro

MAVIC DEEMAX Elite Enduro

- Qualité & Fiabilité



KERN LT FINEST Y9SUQA

4299 €

Frame : Carbon Monocoque HM, BB92, tapered head tube, rear 148x12
Fork : ROCKSHOX LYRIK CHARGER2 RCT Remote 160mm 15x110mm BOOST
Shock : ROCKSHOX SUPER DELUXE RT Remote 150mm 230x65 DEBONAIR
Wheels : 29" MAVIC Deemax Elite Enduro
Tires : HUTCHINSON Toro 2.35 hardskin RR tubeless ready
Rear Der. : SRAM GX EAGLE 12 speeds

Anti D : Ethirteen Hive TRS+
Shift lever : SRAM GX 12 speeds
Cassette : SRAM XG-1275 12 speeds (10-50)
Brakes : SRAM Guide R 200mm front & 180mm rear
Crankset : SRAM GX EAGLE DUB directmount 32 teeth
Saddle : SUNN 5295 rails CrMo

Seat post : SDG TELLIS handlebar remote
Stem : SUNN CNC 45 mm
Handlebar : RACEFACE Atlas Stealth riser 785 mm
Grips : RACEFACE Half Nelson
S - M - L

LES PLUS

CINÉMATIQUE VR+LR

- Cinématique à points de pivot virtuelle
- Suspension efficace aux chocs et au pédalage

Amortisseur ROCKSHOX DELUXE R DEBONAIR MÉTRIQUE

- Nouvel amortisseur plus de volume pour plus d'efficacité

Transmission 1X10V SHIMANO SLX SHADOW+

- Idéal pour l'enduro

AIVÉE MP2

- Qualité & Fiabilité



KERN LT S1 Y9SUQ8

2299 €

Frame : Alloy 6061 T6, BB92, tapered head tube, rear 148x12
Fork : SR SUNTOUR AION RC 160 mm axle 15 mm rear
Shock : ROCKSHOX DELUXE R 160mm 230X65 DEBONAIR
Wheels : 27,5" - Hubs : AIVÉE MP2
Spokes : Stainless steel - Rims : MACH1 5.50SL ETR
Tires : HUTCHINSON Toro 2.25 hardskin front & rear

Cassette : SHIMANO HG500 (11-42)
Anti D : EThirteen TRS
Rear Der. : SHIMANO SLX M7000Shadow+ 10 speeds
Shift lever : SHIMANO Deore M6000 i-Spec 1x10 speeds
Brakes : SHIMANO MT500 203mm front & 180mm rear
Crankset : SUNN 30 teeth Narrow wide (boost) BB92

Saddle : SUNN 5295 hi ten rails
Seatpost : Satori Sorata Pro Dropper, remote type Shifter
Handlebar : SUNN Alloy 760mm
Stem : SUNN Alloy forged 45mm - Grips : SUNN single lock
S - M - L

LES PLUS

ENDURO HT EN 27,5+

- Nouvelle géométrie adaptée pour fourche BOOST en 140mm

Transmission 1X11V SHIMANO SLX SHADOW+

- Idéal pour l'enduro

AIVEE MP2

- Qualité & Fiabilité



PLUS Y9SUKE

1599 €

Frame : Alloy 6069 T6, BB92, tapered head tube, rear 148x12 BOOST
Fork : SR SUNTOUR AION 35 RC PCS 140mm 15x110mm BOOST
Wheels : 27,5+'' - Rims : MACH1 Trucky 40 mm dual wall
Hubs : AIVEE MP2 12x148 rear & 15x110 front
Spokes : Stainless steel
Tires : WTB Ranger 27.5x2.8 Tubeless Ready

Anti D : Ethirteen TRS+ S3
Rear Der. : SHIMANO SLX M7000Shadow+ 10 speeds
Cassette : SHIMANO HG500 (11-42)
Shift lever : SHIMANO Deore M6000 i-Spec 1x10 speeds
Brakes : SHIMANO MT500 203mm front & 180mm rear
Crankset : SUNN 30 teeth Narrow wide (boost) BB92

Saddle : SUNN 5295 Cr-Mo rails
Seatpost : Satori Sorata Pro Dropper, remote type Shifter
Handlebar : SUNN Rise 760mm - Stem : SUNN CNC Alloy 45 mm
Grips : SUNN Single Lock
S - M - L

LES PLUS

Nouveau Cadre Carbon Monocoque HM/HR BOOST 29^{er}

- Pour plus de Dynamisme et de Vivacité

CINÉMATIQUE VR+LR All Mountain

- Cinématique à points de pivot virtuelle : efficace aux chocs et au pédalage sur 135mm de deb.

Fourche ROCKSHOX REVELATION RC CHARGER

- La référence en All Mountain/Trail en version Charger haut de gamme

Transmission SRAM EAGLE GX 12v

- Amplitude des rapports (10x50) pour une polyvalence hors normes

MAVIC XA Pro

- Excellent ratio poids/efficacité



KERN FINEST Y9SUQ7

4799 €

Frame : CARBON MONOCOQUE HM, BB92, tapered head tube, rear 148x12
Fork : ROCKSHOX Revelation Charger RC 140 mm 110x15mm Remote BOOST
Shock : ROCKSHOX Deluxe RL Remote 135mm 230x60 Debonair
Wheels : 29" MAVIC XA Pro tubeless
Tires : HUTCHINSON Toro 2.25 tubeless ready front & rear
Cassette : SRAM XG 1275 12 speeds (11-50)

Anti D : E thirteen TRS+
Rear Der. : SRAM GX EAGLE 12 speeds
Shift lever : SRAM GX EAGLE 12 speeds
Brakes : SRAM Guide R 200 mm front & 180 mm rear
Crankset : SRAM GX EAGLE BOOST DUB directmount 32 teeth
Saddle : SUNN 5295 CrMo rails

Seatpost : SDG TELLIS handlebar remote
Stem : SUNN CNC Alloy 45mm
Handlebar : RACEFACE Turbine 740mm rise 15mm
Grips : RACEFACE half Nelson
S - M - L

LES PLUS

Nouveau Cadre Carbon Monocoque HM/HR BOOST 29^{er}

- Pour plus de Dynamisme et de Vivacité

CINÉMATIQUE VR+LR All Mountain

- Cinématique à points de pivot virtuelle : efficace aux chocs et au pédalage sur 135mm de deb.

Fourche ROCKSHOX REVELATION RC

- La référence en All Mountain/Trail

Transmission SRAM EAGLE NX 12v

- Accès à la technologie Eagle 12v et son amplitude de rapports

MAVIC XA Light

- Accès à la gamme XA de Mavic



KERN S1 Y9SUQ6

3599 €

Frame : CARBON MONOCOQUE HM, BB92, tapered head tube rear 148x12
Fork : ROCKSHOX REVELATION RC 140mm BOOST 110x15mm
Shock : ROCKSHOX Deluxe R 135mm 230X60 Debonair
Wheels : 29" MAVIC XA Light BOOST Tubeless
Tires : HUTCHINSON Toro 2.25 hardskin front & rear tubeless ready
Cassette : SRAM NX 12 speeds PG-1230 (11-50)

Rear Der. : SRAM NX 12 speeds
Shift lever : SRAM GX 12 speeds
Brakes : SRAM Guide R 200 mm front & 180 mm rear
Crankset : SRAM NX Eagle DUB 30 teeth Narrow Wide
Saddle : SUNN 5295 Cr-Mo rails
Seatpost : SDG TELLIS handlebar remote

Handlebar : RACEFACE Turbine Wide 740mm
Stem : SUNN forged Alloy 45mm
Grips : SUNN single lock
S - M - L

LES PLUS

PLATEFORME TRAIL EN 130MM et standard BOOST

- Cadre All-around polyvalent à l'aise dans le dénivelé positif & négatif

CINÉMATIQUE VR+LR

- Cinématique à points de pivot virtuelle Suspension efficace aux chocs et au pédalage sur 130mm de deb.

Suspensions 100%

ROCKSHOX Recon RL SA / Deluxe RT

Transmission 100%

Shimano 11V avec der arrière XT Shadow Plus et cassette 11x46



KERN S2 Y9SUQ5

2399 €

Frame : Alloy 6069 T6, BB92, tapered head tube, rear 148x12
Fork : ROCKSHOX Recon RL Solo Air 130mm 110x15mm
Shock : ROCKSHOX Deluxe RT 130mm 210X50 Debonair
Wheels : 27.5" - Rims : SUNN Mach1 5.50SL ETR
Hubs : AIVEE MP2 - Spokes : Stainless steel butted
Tires : HUTCHINSON Taipan 2.25 hardskin front & rear

Cassette : SHIMANO SLX M7000 11 speeds (11-46)
Rear Der. : SHIMANO Deore XT M8000 Shadow + 11 speeds
Shift lever : SHIMANO SLX SL-M7000 11 speeds
Brakes : SHIMANO SLX 180 mm front & rear
Crankset : SUNN MPX11 30 teeth Narrow Wide
Saddle : SUNN 5295 Cr-Mo rails

Seatpost : Satori Sorata Pro Dropper, remote type Shifter
Handlebar : SUNN Alloy 740mm
Stem : SUNN forged Alloy 45mm
Grips : SUNN single lock
S - M - L

LES PLUS

PLATEFORME TRAIL EN 130MM

- Cadre All-around polyvalent à l'aise dans le dénivelé positif & négatif

CINÉMATIQUE VR+LR

- Cinématique à points de pivot virtuelle Suspension efficace aux chocs et au pédalage sur 130mm de deb.

Suspensions 100%

ROCKSHOX 30S SA

Monarch R Transmission

100% Shimano 11V avec

dérailleur arrière

XT Shadow Plus et

cassette 11x46



KERN S3 Y9SUQ4

1799 €

Frame : Alloy 6069 T6, BB92, tapered head tube, rear 142x12

Fork : ROCKSHOX 30 Silver TK Solo Air 120mm 100x9mm

Shock : ROCKSHOX Monarch R 130mm 190x51

Wheels : 27.5" - Rims : MAVIC XM119

Hubs : SHIMANO Deore M6010 12x142 rear & 15x110 front

Spokes : Stainless steel

Tires : HUTCHINSON Python2 2.10 rear - Taipan 2.25 front

Cassette : SHIMANO HG500 (11-42)

Rear Der. : SHIMANO SLX M7000 Shadow+ 10 speeds

Front Der. : SHIMANO Deore M6020 E Type

Shift levers : SHIMANO Deore M610 2x10 speeds

Brakes : SHIMANO MT201 180 mm front & 160 mm rear

Crankset : SUNN Vortex 501 24x38 teeth

Saddle : SUNN 5295 Hi Ten rails

Seatpost : SUNN Alloy 31.6x350mm

Handlebar : SUNN Alloy 720mm

Stem : SUNN Alloy 70mm - Grips : SUNN single lock

S - M - L



XCO SHAMANN

SHAMANN répond aux exigences des nouvelles attentes des circuits UCI qui exigent des performances techniques entre zones roulantes et passages très cassants.

TECHNOLOGIE & AGILITÉ

TECHNOLOGIE
Cadre en full carbone monocoque HM TORAY 800 et roues BOOST standard.

AGILITÉ
100mm de débattement pour une efficacité et une agilité avec nos postures dynamiques.

LES PLUS

CADRE SHAMANN

- Conception approuvée par les Team SUNN XCO sur le terrain

CINÉMATIQUE EFFICACE

- Allie rendement / motricité au pédalage et agilité dans le dénivelé négatif

CONCEPTION 100% CARBONE MONOCOQUE HM TORAY®

- Esthétisme soigné dans la conception, formes dynamiques de l'ensemble + intégration de l'amortisseur

DOUBLE REMOTE

- Fourche et amortisseur blocables d'une seule impulsion

EQUIPEMENT PREMIUM

- RACEFACE Next, SRAM Eagle 12v, SID WC, CROSSMAX Pro, selle WTB HighTail rail carbone



SHAMANN FINEST Y9SUQ3

5999 €

Frame : Carbon monocoque HM Toray 800/900, BB92, tapered head tube, rear Boost 148x12, 100mm
Fork : ROCKSHOX SID WC 100mm 15x110mm BOOST
Shock : ROCKSHOX Deluxe RL Remote 100mm 190x40 Debonair
Wheels : 29" MAVIC Crossmax Pro tubeless Boost
Tires : HUTCHINSON Skeleton 2.15 rear & front tubeless ready

Cassette : SRAM XG 1275 EAGLE 10-50T
Shift lever : SRAM GX Eagle 12 speeds
Rear Der. : SRAM XX1 EAGLE 12v
Brakes : SRAM Level TLM 180mm front & 160mm rear
Crankset : SRAM XX1 Eagle DUB Carbon directmount 32 teeth
Saddle : WTB High Tail Carbon Base and Rails

Handlebar : RACEFACE Next Carbon flat 720mm
Seatpost : RACEFACE Next Carbon 31.6x400mm
Stem : SUNN 3D forged Alloy Ti hardware 70mm
Grips : SUNN silicone
S - M - L

LES PLUS

CADRE SHAMANN

- Conception approuvée par les Team SUNN XCO sur le terrain

CINÉMATIQUE EFFICACE

- Allie rendement / motricité au pédalage et agilité dans le dénivelé négatif

CONCEPTION 100% CARBONE MONOCOQUE HM TORAY®

- Esthétisme soigné dans la conception, formes dynamiques de l'ensemble + intégration de l'amortisseur

EQUIPEMENT HAUT DE GAMME

- RACEFACE Turbine, SRAM Eagle 12v, SID, CROSSMAX Elite, selle WTB HighTail rail carbone



SHAMANN S1 Y9SUQ2

3899 €

Frame : Carbon monocoque HM Toray 700, BB92, tapered head tube, rear Boost 148x12, 100mm

Fork : ROCKSHOX SID RL Remote 100mm 15x110mm boost

Shock : ROCKSHOX Deluxe RL 100mm 190x40 Debonair

Wheels : 29" MAVIC Crossmax Elite tubeless Boost

Tires : HUTCHINSON Skeleton 2.15 rear & front tubeless ready

Cassette : SRAM XG 1275 EAGLE 10-50T

Shift lever : SRAM GX Eagle 12 speeds

Rear Der. : SRAM GX1 EAGLE 12v

Brakes : SRAM Level TLM 180mm front & 160mm rear

Crankset : SRAM STYLO DUB Carbon directmount 32 teeth

Saddle : WTB High Tail Carbon Base Titanium rails

Handlebar : RACEFACE Turbine flat 720mm

Seatpost : RACEFACE Turbine 31.6x400mm

Stem : SUNN forged Alloy 70mm

Grips : SUNN silicone

S - M - L

LES PLUS

CADRE SHAMANN

- Conception approuvée par les Team SUNN XCO sur le terrain

CINÉMATIQUE EFFICACE

- Allie rendement / motricité au pédalage et agilité dans le dénivelé négatif

CONCEPTION 100% CARBONE MONOCOQUE HM TORAY®

- Esthétisme soigné dans la conception, formes dynamiques de l'ensemble + intégration de l'amortisseur

RAPPORT EQUIPEMENT

PRIX AGRESSIF

- SRAM Eagle 12V (11x50), Suspensions 100% RockShox Recon RL Deluxe RL, Moyeux Aivee Made in France



SHAMANN S2 Y9SUQ1

2799 €

Frame : Carbon monocoque HM Toray 700, BB92, tapered head tube, rear Boost 148x12, 100mm
Fork : ROCKSHOX Recon RL Remote 100mm 15x110mm boost
Shock : ROCKSHOX Deluxe RL 100mm 190x40 Debonair
Wheels : 29" - Rims : MACH1 3.90SL ETR
Hubs : AIVEE MP2 - Spokes : Stainless steel butted

Tires : HUTCHINSON Skeleton 2.15 rear & front tubeless ready
Cassette : SRAM PG-1230 EAGLE 11 speeds (11-50)
Shifter : SRAM GX Eagle 12 speeds
Rear Der. : SRAM NX EAGLE 12v
Brakes : SRAM Level TL 180mm front & 160mm rear
Crankset : SRAM NX Eagle DUB directmount 32 teeth

Saddle : SUNN 5295 Cro-Mo rails
Handlebar : SUNN Alloy flat 720mm
Seatpost : SUNN Alloy 31,6x400mm
Stem : SUNN forged Alloy 70mm
Grips : SUNN single lock
S - M - L

LES PLUS

CADRE SHAMANN

- Conception approuvée par les Team SUNN XCO sur le terrain

CINÉMATIQUE EFFICACE

- Allie rendement / motricité au pédalage et agilité dans le dénivelé négatif

CONCEPTION 100% CARBONE MONOCOQUE HM TORAY®

- Esthétisme soigné dans la conception, formes dynamiques de l'ensemble + intégration de l'amortisseur

EQUIPEMENT SANS CONCESSIONS

- SRAM 11V,
Suspensions
100% RockShox
Recon RL
Deluxe RL,
Moyeux Shimano



SHAMANN S3 Y9SUQ0

2499 €

Frame : Carbon monocoque HM Toray 700, BB92, tapered head tube, rear Boost 148x12, 100mm
Fork : ROCKSHOX Recon RL Remote 100mm 15x110mm boost
Shock : ROCKSHOX Deluxe RL 100mm 190x40 Debonair
Wheels : 29" - Rims : MACH1 ER20
Hubs : SHIMANO M6010 12x148 rear & 15x110 front

Spokes : Stainless steel
Tires : HUTCHINSON Python 2.10 rear - Taipan 2.10 front
Cassette : SRAM PG-1130 11 speeds (11-42)
Shifter : SRAM NX 11 speeds
Rear Der. : SRAM NX 11 speeds
Brakes : SRAM Level 180mm front & 160mm rear

Crankset : SRAM NX directmount 30
Saddle : SUNN 5295 Cro-Mo rails
Handlebar : SUNN Alloy flat 720mm
Seatpost : SUNN Alloy 31,6x400mm
Stem : SUNN forged Alloy 70mm - Grips : SUNN single lock
S - M - L



XCO PRIM

PRIM est l'essence du Cross Country Olympique (XCO). La nouvelle plateforme est optimisée par son efficacité, son poids (950g cadre en taille S et version 8.0) et maintenant compatible BOOST avant & arrière.

EFFICACITÉ & TECHNOLOGIE

EFFICACITÉ

29^{er} + Edge Tubing + Conic Edge Tube.

TECHNOLOGIE

Carbone monocoque HM avec fibres 8.0 et 7.0 associé au concept Edge Tubing.

RENDEMENT INCOMPARABLE

Le concept Y augmente la rigidité du BB en répartissant les efforts entre le DT et le BB de manière optimale.

LES PLUS

CADRE PRIM

- Conception éprouvée et approuvée par les Team SUNN XCO

CONCEPT whY SUNN

- Le concept Y augmente la rigidité du BB en répartissant les efforts entre le DT et le BB de manière optimale

CONCEPTION 100% CARBONE MONOCOQUE HM 8.0

- Homogénéité de la construction et dynamisme de l'ensemble

COMPOSANTS CARBONE

- RaceFace Next (cintre et tige de selle), Pédalier SRAM Eagle Carbon



PRIM FINEST Y9SUKD

4799 €

Frame : Carbon monocoque HM 8.0, BOOST, BB92, tapered head tube, rear 148x12

Fork : ROCKSHOX SID RLC Remote 100mm 15mm

Thru Axle 110 Boost

Wheels : 29" - MAVIC Crossmax Pro tubeless

Tires : HUTCHINSON Skeleton 2.15 rear & front tubeless ready

Cassette : SRAM XG 1275 EAGLE (10-50)

Shift lever : SRAM GX Eagle 12 speeds

Rear Der. : SRAM XX1 EAGLE 12v

Brakes : SRAM Level TLM 180mm front & 160mm rear

Crankset : SRAM XX1 Eagle DUB Carbon directmount 32 teeth

Saddle : WTB High Tail Carbon Base and titanium rails

Handlebar : RACEFACE Next Carbon flat 720 mm

Seat post : RACEFACE Next Carbon 27.2x400 mm

Stem : SUNN 3D forged Alloy 70 mm Titan Hardware

Grips : SUNN silicone

S - M - L

LES PLUS

CADRE PRIM

- Conception éprouvée et approuvée par le Team SUNN XCO

CONCEPT whY SUNN

- Le concept Y augmente la rigidité du BB en répartissant les efforts entre le DT et le BB de manière optimale

CONCEPTION 100% CARBONE MONOCOQUE HM 8.0

- Homogénéité de la construction et dynamisme de l'ensemble

RAPPORT

EQUIPEMENT/PRIX

- SRAM EAGLE GX 12V, pédalier SRAM Carbon MAVIC CrossMax Elite Tubeless, ROCKSHOX SID RL



PRIM S1 Y9SUJC

3499 €

Frame : Carbon monocoque HM 8.0, BOOST, BB92, tapered head tube, rear 148x12
Fork : ROCKSHOX SID RL Remote 100mm 15mm Thru Axle 110 Boost
Wheels : 29" - MAVIC Crossmax Elite tubeless
Tires : HUTCHINSON Skeleton 2.15 rear & front tubeless ready
Cassette : SRAM XG 1275 EAGLE (10-50)

Shift lever : SRAM GX EAGLE 12 speeds
Rear Der. : SRAM GX EAGLE 12 speeds
Brakes : SRAM Level TLM 180mm front & 160mm rear
Crankset : SRAM STYLO EAGLE DUB CARBON directmount 32 teeth
Saddle : WTB High Tail Carbon Base and Titanium Rails
Handlebar : RACEFACE Turbine flat 720 mm

Seat post : RACEFACE Turbine 27.2x400 mm
Stem : SUNN forged Alloy 70 mm
Grips : SUNN silicone
S - M - L

LES PLUS

CADRE PRIM

- Conception éprouvée et approuvée par les Team SUNN XCO

CONCEPT whY SUNN

- Le concept Y augmente la rigidité du BB en répartissant les efforts entre le DT et le BB de manière optimale

CONCEPTION 100% CARBONE MONOCOQUE HM 7.0

- Homogénéité de la construction et dynamisme de l'ensemble

RAPPORT

EQUIPEMENT/PRIX

- SRAM EAGLE NX 12V, ROCKSHOX REBA RL, moyeux Aivee



PRIM S2 Y9SUKA

2499 €

Frame : Carbon monocoque HM 7.0, BOOST, BB92, tapered head tube, rear 148x12

Fork : ROCKSHOX REBA RL Remote 100mm 15mm Thru Axle 110 Boost

Wheels : 29" - Rims : MACH1 3.90SL ETR

Hubs : AIVEE MP2 - Spokes : Stainless steel butted

Tires : HUTCHINSON Skeleton 2.15 rear & front tubeless ready

Cassette : SRAM PG-1230 12 speeds (11-50)

Shifter : SRAM GX EAGLE 12 speeds

Rear Der. : SRAM NX EAGLE 12 speeds

Brakes : SRAM Level TL 180mm front & 160mm rear

Crankset : SRAM NX Boost DUB directmount 32 teeth

Saddle : SUNN 5295 Cr-Mo rails

Handlebar : SUNN Alloy flat 720mm

Seatpost : SUNN Alloy SP358 27,2x400mm

Stem : SUNN forged Alloy 70 mm

Grips : SUNN Single lock

S - M - L

LES PLUS

CADRE PRIM

- Conception éprouvée et approuvée par les Team SUNN XCO

CONCEPT whY SUNN

- Le concept Y augmente la rigidité du BB en répartissant les efforts entre le DT et le BB de manière optimale

CONCEPTION 100% CARBONE MONOCOQUE HM 7.0

- Homogénéité de la construction et dynamisme de l'ensemble

RAPPORT

EQUIPEMENT/PRIX

- Cadre Carbon Monocoque concept whY, SRAM 11v, ROCKSHOX Air



PRIM S3 Y9SUK9

1899 €

Frame : Carbon monocoque HM 7.0, BOOST, BB92, tapered head tube, rear 148x12
Fork : ROCKSHOX Recon RL Remote 100mm 15mm Thru Axle 110 Boost
Wheels : 29" - Rims : SUNN Mach1 ER20
Hubs : SHIMANO M6010 12x148 rear & 15x110 front
Spokes : Stainless steel

Tires : HUTCHINSON Python 2.10 rear - Taipan 2.10 front
Cassette : SRAM PG1130 11 speeds (11-42)
Shifter : SRAM NX 11 speeds
Rear Der. : SRAM NX 11 speeds
Brakes : SRAM Level 180mm front & 160mm rear
Crankset : SRAM NX 30 teeth

Saddle : SUNN 5295 Cr-Mo rails
Handlebar : SUNN Alloy flat 720mm
Seatpost : SUNN Alloy 27,2x400mm
Stem : SUNN forged Alloy 70mm
Grips : SUNN single lock
S - M - L



ROAD

SPECIAL

SPECIAL est notre vision SUNN de la pratique du vélo de route : un vélo dédié Endurance à la performance sur tout type de route. Un vélo qui préserve le cycliste, afin qu'il puisse concentrer tous ses efforts sur le pédalage et la recherche de performance pour atteindre une expérience de roulage inégalée.

TECHNOLOGIE, POLYVALENCE & ENDURANCE

TECHNOLOGIE

Cadre carbone monocoque HM avec notre concept de filtration des vibrations associé au standard Speed Release® de Mavic.

POLYVALENCE

Compatible avec les pneus jusqu'à 32 en 700 et 47 en 650 (650+).

ENDURANCE

Une géométrie pensée pour tous ceux qui veulent rouler sans limites.

LES PLUS

CADRE EXCLUSIF

- Hautement différenciant et réunissant les pratiques performances sans clivages

CONCEPT UNIQUE ENDURANCE

- Allie rendement et filtration des vibrations

CONCEPTION 100% CARBONE MONOCOQUE HM TORAY®

- Homogénéité de la construction et dynamisme de l'ensemble

CONCEPT MAVIC SPEED RELEASE

- Ou comment associer les avantages de l'attache rapide et de l'axe traversant

COMPATIBILITÉ

GROS PNEU

JUSQU'À 32 EN 700 & 47x650

- Le revêtement ne sera plus votre limite

INTÉGRATION

SPACERS

EXTERNAL

JUNCTION DI2

- Pour une forme épurée



SPECIAL FINEST Y9SUG3

4999 €

Frame : Carbon monocoque HM Toray 800, BB92, tapered head tube, thru axle 12mm MAVIC Speed Release compatible
Fork : Carbon monocoque HM Toray 700, thru axle 12mm MAVIC Speed Release compatible, direct mount & disc brake
Wheels : 700 MAVIC Ksyrium Pro Disc, Speed Release 12x100 front & 12x142 rear

Tires : MAVIC Yksion Pro UST 28
Cassette : SHIMANO CS-8000 Ultegra 11x32
Shift lever : SHIMANO Ultegra 8070 Di2 2x11speeds, for hydraulic disc
Rear Der. : SHIMANO Ultegra Di2 RD8050 11speeds
Front Der. : SHIMANO Ultegra Di2 FD8050
Brakes : BR R8070 Flat Mount hydraulic disc 160mm & 140mm F/R

Crankset : SHIMANO Ultegra FC R8000 50x34T
Saddle : WTB High Tail Carbon Base and Rails
Handlebar : ZIPP SL-70 Carbon
Seatpost : ZIPP Service Course 27,2x 400mm
Stem : ZIPP SL Speed Carbon 70mm
Grips : VELOX guideline high grip 1.5
S - M - L - XL

LES PLUS

CADRE EXCLUSIF

- Hautement différenciant et réunissant les pratiques performances sans clivages

CONCEPT UNIQUE ENDURANCE

- Allie rendement et filtration des vibrations

CONCEPTION 100% CARBONE MONOCOQUE HM TORAY®

- Homogénéité de la construction et dynamisme de l'ensemble

CONCEPT MAVIC SPEED RELEASE

- Ou comment associer les avantages attache rapide / axe traversant

COMPATIBILITÉ

GROS PNEU 47C EN 650 +

- Le revêtement ne sera plus votre limite

INTÉGRATION

SPACERS

- Pour une forme épurée



SPECIAL S1 Y9SUG2

2399 €

Frame : Carbon monocoque HM Toray 700, BB92, tapered head tube, thru axle 12mm MAVIC Speed Release compatible
Fork : Carbon monocoque HM Toray 700, thru axle 12mm MAVIC Speed Release compatible, direct mount & disc brake
Wheels : 650+ - Rims : MAVIC XC621
Hubs : AIVEE MP2 - Spokes : Stainless steel butted

Tires : WTB Horizon 650+ (650x47c) 127 TPI TLR
Cassette : SRAM PG1130 11x42T
Shift lever : SRAM Rival 1x11 speeds, for hydraulic disc
Rear Der. : SRAM Rival 1 11 speeds
Brakes : SRAM Rival hydraulic disc 160mm & 140mm F/R
Crankset : SRAM Rival 46T

Saddle : WTB High Tail Cr-Mo rails
Handlebar : ZIPP Service Course SL-80
Seatpost : SUNN Alloy SP358 27,2x 400mm
Stem : ZIPP Service Course 70mm
Grips : VELOX guidoline high grip 3.5
S - M - L - XL

LES PLUS

CADRE EXCLUSIF

- Hautement différenciant et réunissant les pratiques performances sans clivages

CONCEPT UNIQUE ENDURANCE

- Allie rendement et filtration des vibrations

CONCEPTION 100% CARBONE MONOCOQUE HM TORAY®

- Homogénéité de la construction et dynamisme de l'ensemble

CONCEPT MAVIC SPEED RELEASE

- Ou comment associer les avantages attache rapide / axe traversant

COMPATIBILITÉ GROS PNEU

JUSQU'À
32 EN 700
& 47x650

- Le revêtement ne sera plus votre limite

INTÉGRATION SPACERS

- Pour une forme épurée



SPECIAL S2 Y9SUG1

1899 €

Frame : Carbon monocoque HM Toray 700, BB92, tapered head tube, thru axle 12mm MAVIC Speed Release compatible
Fork : Carbon monocoque HM Toray 700, thru axle 12mm MAVIC Speed Release compatible, direct mount & disc brake
Wheels : 700 - Rims : MAVIC CXP - Hubs : AIVEE MP2
Spokes : Stainless steel butted

Tires : HUTCHINSON Epsilon 66TPI 700x28 front & rear
Cassette : SHIMANO 105 R7000 11x32T
Shift levers : SHIMANO 105 R7000 2x11 speeds
Rear Der. : SHIMANO 105 R7000
Front Der. : SHIMANO 105 R7000
Brakes : SHIMANO 105 BR7010 Directmount

Crankset : SHIMANO RS510 50x34T Compact
Saddle : SUNN 510 Cr-Mo rails
Handlebar : ZIPP Service Course SC80
Seatpost : SUNN SP612N Alloy 27.2x 400mm
Stem : ZIPP Service Course 70mm
Grips : VELOX guidoline high grip 1.5
S - M - L - XL

LES PLUS

CADRE EXCLUSIF

- Hautement différenciant et réunissant les pratiques performances sans clivages

CONCEPT UNIQUE ENDURANCE

- Allie rendement et filtration des vibrations

CONCEPTION 100% CARBONE MONOCOQUE HM TORAY®

- Homogénéité de la construction et dynamisme de l'ensemble

CONCEPT MAVIC SPEED RELEASE

- Ou comment associer les avantages attache rapide / axe traversant

COMPATIBILITÉ GROS PNEU

JUSQU'À 47 EN 650+

- Le revêtement ne sera plus votre limite

INTÉGRATION SPACERS

- Pour une forme épurée



SPECIAL S3 Y9SUGO

1499 €

Frame : Carbon monocoque HM Toray 700, BB92, tapered head tube, thru axle 12mm MAVIC Speed Release compatible
Fork : Carbon monocoque HM Toray 700, thru axle 12mm MAVIC Speed Release compatible, direct mount & disc brake
Wheels : 650+ - Rims : MACH1 3.90SL
Hubs : AIVÉE MP2 - Spokes : Stainless steel

Tires : WTB Horizon 650+ (650x47c) 127 TPI TLR
Cassette : SHIMANO HG-500 11x42T
Shift lever : SHIMANO Deore M6000 1x10 speeds
Rear Der.: SHIMANO Deore M6000 Shadow
Brakes : SHIMANO Hydraulique MT201 160mm front & 140mm rear
Crankset : SUNN directmount 42 teeth

Saddle : SUNN 5295 Cr-Mo rails
Handlebar : SUNN Alloy FB 580 HB-FB11
Seatpost : SUNN SP612N Alloy 27.2x 400mm
Stem : ZIPP Service Course 70mm
Grips : SUNN Single Lock
S - M - L - XL



EXACT

Cross Country (XC) by SUNN

PERFORMANCE, POLYVALENCE & 29^{ER}

PERFORMANCE :

Tube Alloy hydroformé haut de gamme + Edge Tubing + Conic Edge Tube

POLYVALENCE :

120mm de débattement + géométrie avec bases courtes (réactivité) et long tube supérieur (efficacité et stabilité).

CONCEPT BONE 29^{ER} :

Faire un 29^{er} c'est une chose, mais faire un 29^{er} avec un vrai agrément de pilotage c'en est une autre. C'est pour cela que nous avons développé une pièce forgée « BONE 29^{er} » pour relier le boîtier de pédalier et la base afin d'optimiser les longueurs de bases et les passages de pneus et de plateaux. Ainsi, que vous soyez en mono plateau, en double ou en triple, vous conservez un vélo réactif et joueur avec des bases en 430mm.

LES PLUS

CADRE HAUT DE GAMME BOOST CONCEPT BONE

- Concept BONE = permet d'optimiser les longueurs de bases et les passages de pneus et de plateaux = vélo réactif et joueur avec des bases en 430mm

- Alliage 6069 = meilleur rapport poids/résistance

Fourche ROCKSHOX RECON RL

- Notoriété en XC
- 120mm de débattement

Roues MAVIC CROSSMAX

- Qualité et Tubeless

Transmission 1X11V

SHIMANO XT & DISQUES DE 180MM

- Efficacité et polyvalence



EXACT FINEST Y9SUK8

1599 €

Frame : Alloy 6069 T6, BB92, tapered head tube, rear 148x12
Fork : ROCKSHOX RECON RL 120 mm BOOST 15x110mm
Wheels : 29" – MAVIC Crossmax tubeless
Tires : HUTCHINSON Cobra 127TPI 2.10 rear
Taipan 127TPI 2.25 front tubeless ready
Rear Der. : SHIMANO XT M8000 Shadow +

Cassette : SHIMANO SLX M7000 11 speeds (11-46)
Shift Lever : SHIMANO XT M8000 11 speeds
Brakes : SHIMANO MT500 180mm front & rear
Crankset : RACEFACE Aeffect 32 teeth Direct Mount
Saddle : SUNN 5295 Cr-Mo rails
Seatpost : SUNN SP358 Alloy 27.2x400 mm

Handlebar : RACEFACE Evolve 725mm
Stem : SUNN forged Alloy 70mm
Grips : SUNN single lock
S – M – L

LES PLUS

CADRE HAUT DE GAMME BOOST CONCEPT BONE

- Concept BONE = permet d'optimiser les longueurs de bases et les passages de pneus et de plateaux = vélo réactif et joueur avec des bases en 430mm

- Alliage 6069 = meilleur rapport poids/résistance

Fourche ROCKSHOX RECON RL

- Notoriété en XC
- 120mm de débattement

Moyeux AIVEE

- Roues 100% françaises

Qualité et Finition

Transmission 1X11V

100% SRAM & DISQUES DE 180MM

- Efficacité et polyvalence



EXACT S1 Y9SUK7

1299 €

Frame : Alloy 6069 T6, BB92, tapered head tube, rear 148x12
Fork : ROCKSHOX RECON RL 120 mm BOOST 15x110mm
Wheels : 29" - Hubs : AIVEE MP2 - Spokes : Stainless steel butted
Rims : MACH1 SUNN 3.90SL ETR
Tires : HUTCHINSON Python2 2.10 rear - Taipan 2.25 front
Cassette : SRAM PG1130 11 speeds (11-42)

Shifter : SRAM NX 11 speeds
Rear Der. : SRAM NX 11 speeds
Brakes : SRAM Level 180mm front & rear
Crankset : SUNN MPX11 30 teeth Narrow wide
Saddle : SUNN 510
Seatpost : SUNN SP612N Alloy 27.2x400 mm

Handlebar : SUNN Alloy 720 mm
Stem : SUNN forged Alloy 70mm
Grips : SUNN single lock
S - M - L

LES PLUS

CADRE HAUT DE GAMME BOOST CONCEPT BONE

- Concept BONE = permet d'optimiser les longueurs de bases et les passages de pneus et de plateaux = vélo réactif et joueur avec des bases en 430mm
- Alliage 6069 = meilleur rapport poids/résistance

FOURCHE ROCKSHOX JUDY S BOOST

- Notoriété de la marque
- Fourche à air
- 120mm de débattement

TRANSMISSION 2X10V 100% SHIMANO

- Dérailleur arr. XT
- ## DISQUE DE 180MM AVANT

- Efficacité



EXACT S2 Y9SUK6

999 €

Frame : Alloy 6069 T6, BSC, tapered head tube, rear 135x9
Fork : ROCKSHOX JUDY S BOOST 120mm 15x110mm
Wheels : 29" - Rims : SUNN Mach1 ER20
Hubs : SHIMANO M6010 12x148 rear & 15x110 front
Spokes : Stainless steel - Tires : HUTCHINSON Python 2.10 rear
Taipan 2.10 front

Rear der. : SHIMANO XT Shadow
Front der. : SHIMANO Deore M617 sideswing
Cassette : SHIMANO HG500 10 speeds (11-42)
Shift levers : SHIMANO Deore M6000 2x10 speeds
Brakes : SHIMANO M201 180mm front & 160 mm rear
Crankset : SUNN 22/36 teeth

Saddle : SUNN 5295
Seat post : SUNN SP612N Alloy 27.2x400 mm
Handlebar : SUNN Alloy 720 mm
Stem : SUNN forged Alloy 70mm
Grips : SUNN single lock
S - M - L



**BICYCLE
MOTO
CROSS**

BMX

Royal et Prince représentent notre vision moderne du BMX de Race :

EXPLOSIVITÉ & TECHNOLOGIE

EXPLOSIVITÉ

= EDGE Tubing + Conic Edge Tube + geometry sloping + Fourche Carbone

TECHNOLOGIE

= Fourche 100% carbon Monocoque HM Toray
© compatible 10/15/20mm + Alu Hydroformé
+ PRESSFIT BB

LES PLUS



EXPLOSIVITÉ

= EDGE Tubing + Conic Edge Tube
+ geometrie sloping + Fourche
Carbone

TECHNOLOGIE

= Fourche 100% carbon Monocoque
HM Toray ©
compatible 10/15/20mm + Alu
Hydroformé
+ PRESSFIT BB

EQUIPEMENT PREMIUM

Moyeu AIVÉE (Made in France),
Jantes, Pédalier, Potence et Cintre
BOX, Freins Shimano DXR



ROYAL FINEST Y9SLUJ4 / Y9SUG7 (CRUISER)

1399 €

Frame : Alloy 6069 T6, PF30, tapered head tube
Fork : New SUNN Monocoque carbon Toray 700 10/15/20mm
Axle Compatible
Wheels : 20" - Rims : BOX Focus
Hubs : AIVÉE MX2 10x110 rear & 20x100 front
Spokes : Stainless steel - Tires : Front TIOGA Powerblock

S-Specs 20x 1.75 (Pro, Pro XL & XXL) - Rear TIOGA Powerblock
S-Specs 20x1.60 (Pro & Pro XL) - 1.75 (XXL)
Chain : KMC K810 SL
Brake Lever : SHIMANO DXR MX70
Caliper : SHIMANO DXR MX70
Crankset : BOX Vector M35 Silver Polished Finish 44 teeth

Saddle : BMX ABS Pivotal - Seatpost : SUNN Alloy pivotal
Handlebar : BOX One cromo 31.8x7.5" (Pro) - 8" (Pro XL)
8,5" (Pro XXL)
Stem : BOX Delta 48mm
Grips : SUNN Single lock
Pro - Pro XL - Pro XXL
CRUISER Pro - CRUISER Pro XL

LES PLUS

EXPLOSIVITÉ

= EDGE Tubing + Conic Edge Tube
+ geometrie sloping + Fourche Carbone

TECHNOLOGIE

= Fourche 100% cr-mo
Monocoque HM Toray © compatible 10/15/20mm + Alu Hydroformé
+ Boitier BSC 68mm

MOYEURS AIVEE SPECIFIQUE SUNN

Rapidité d'engagement et fiabilité (Made in France) + Boitier BSC 68mm



ROYAL Y9SLU3 / Y9SLU6 (CRUISER)

699 €

Frame : Alloy 6061 T6, BSC68

Fork : SUNN Cr-Mo 4130

Wheels : 20" - Rims : RYDE

Hubs : AIVEE MX2 10x110 rear & 10x100 front

Spokes : Stainless steel - cog 16 teeth

Tires : Front TIOGA Powerblock 20x 1.75 (Pro, Pro XL & XXL)

Rear TIOGA Powerblock 20x1.60 (Pro & Pro XL), 1.75 (in XXL)

Chain : KMC K810 SL

Brake Lever : SHIMANO BL T610 - Caliper : SHIMANO BR T610

Crankset : SUNN forged Alloy 175 (Pro) - 180 mm (XL, XXL) 44 teeth

Saddle : BMX Abs Pivotal

Seatpost : SUNN Alloy pivotal

Handlebar : SUNN Cr-Mo 720x190mm (Pro)

720x210mm (Pro XL, Pro XXL)

Stem : Forged Alloy 50mm

Grips : SUNN Single lock

Pro - Pro XL - Pro XXL

CRUISER Pro - CRUISER Pro XL

LES PLUS

EXPLOSIVITÉ

= EDGE Tubing + Conic Edge Tube
+ géométrie sloping + Fourche
Carbone

TECHNOLOGIE

= Fourche 100% carbon Monocoque
HM Toray ©
compatible 10/15/20mm + Alu
Hydroformé
+ Boitier BSC

MOYEUX AIVEE SPECIFIQUE

SUNN

Rapidité d'engagement et fiabilité
(Made in France) + Boitier BSC
68mm



PRINCE FINEST Y9SUJ0 (MINI) / Y9SUJ1 (JUNIOR) / Y9SUJ2 (EXPERT)

799 €

Frame : Alloy 6069 T6, BSC 68, tapered head tube
Fork : New SUNN Monocoque carbon Toray 700 10/15/20mm
Axle Compatible
Wheels : 20x1-1/8" - Rims : RYDE
Hubs : AIVEE MX2 10x110 rear & 20x100 front
Spokes : Stainless steel - cog 16 teeth

Tires : Front TIOGA Powerblock S-Specs 20x1-1/8 (Mini, Junior) rear & front - 20x1-3/8 rear & front (Expert)
Chain : KMC K810 SL
Brake Lever : SHIMANO BL T610 - Caliper : SHIMANO BR T610
Crankset : SUNN forged Alloy 140x36T (Mini) - 155x39T (Junior), 165x40T (Expert)

Saddle : BMX Abs Pivotal
Seatpost : SUNN Alloy pivotal
Handlebar : SUNN Cr-Mo
560x60mm(Mini), 620x110mm(Junior), 600x140(Expert)
Stem : Forged Alloy 40(Mini), 50(Junior/Expert)
Grips : SUNN Single lock
MINI - JUNIOR - EXPERT



SPORT TOX

Pour (re)découvrir les joies de la pratique du mountain bike en famille ou entre amis.

ACCESSIBILITÉ, POLYVALENCE & HOMOGENÉITÉ

ACCESSIBILITÉ :

Cadre 6061 Alloy avec la technologie Edge Tubing offrant une géométrie plus courte et efficace en pente.

POLYVALENCE :

Une fourche de 120mm et des roues de 27,5".

HOMOGENÉITÉ :

Transmission complète en SHIMANO ou SRAM.
Pneus Hutchinson.

LES PLUS

CADRE HAUT DE GAMME
TUBES HYDROFORMÉS
Fourche ROCKSHOX 30 S Remote Solo Air

- Cartouche hydraulique réglage détente et blocage cintre
- Gestion, réglage et blocage amortissement et détente
- 120mm de débattement

Transmission Shimano Deore XT M8000 11V 100% SHIMANO

- 100% adaptée au VTT

DISQUE DE 180MM

AVANT

- Efficacité



TOX FINEST Y9SUK5

1299 €

Frame : Alloy 6061 T6, BSC, tapered head tube, 135x9
Fork : ROCKSHOX 30 S Remote Solo Air, 120mm travel, 9 mm QR
Wheels : 27,5" MAVIC CrossRide FTSX 9x100 front & 9x135 rear
Tires : HUTCHINSON Python2 2.10 rear - Taipan 2.25 front
Cassette : SHIMANO SLX M7000 (11-46)
Rear Der. : SHIMANO Deore XT M8000 11 speeds

Shifter : SHIMANO SLX M7000 11 speeds
Brakes : SHIMANO MT500 180mm front & 160 mm rear
Crankset : RACEFACE Aeffect Direct Mount 32 teeth
Saddle : SUNN 510
Seat post : SUNN Alloy 31.6x350 mm
Handlebar : SUNN Alloy 720mm

Stem : SUNN forged Alloy 70mm
Grips : SUNN Kraton diamond
S - M - L

LES PLUS

CADRE HAUT DE GAMME TUBES HYDROFORMÉS

Fourche ROCKSHOX XC30 TK

- Cartouche hydraulique = gestion amortissement et détente
- 120mm de débattement

Transmission 11V 100% SRAM NX

- 100% adaptée au VTT

DISQUE DE 180MM AVANT

- Efficacité



TOX S1 Y95UK4

899 €

Frame : Alloy 6061 T6, BSC, tapered head tube, 135x9
Fork : ROCKSHOX XC30 TK, 120mm travel, 9 mm QR
Wheels : 27,5"
Spokes : Stainless steel
Hubs : SHIMANO Centerlock - Rims : MAVIC XM119
Tires : HUTCHINSON Python2 2.10 rear - Taipan 2.25 front

Cassette : SRAM PG1130 (11-42)
Rear Der. : SRAM NX 11 speeds
Shifter : SRAM NX 11 speeds
Brakes : SHIMANO MT400 180mm front & 160 mm rear
Crankset : SRAM NX 32 teeth
Saddle : SUNN 510

Seat post : SUNN Alloy 31.6x350 mm
Handlebar : SUNN Alloy 720mm
Stem : SUNN Alloy 70mm
Grips : SUNN Kraton diamond
S - M - L

LES PLUS

CADRE HAUT DE GAMME TUBES
HYDROFORMÉS

Fourche SR SUNTOUR

XCM HLO

- Cartouche hydraulique = gestion
amortissement et détente

- 120mm de débattement

Transmission 3x9V 100%

SHIMANO SHADOW

- 100% adaptée au VTT



TOX S2 Y95UK3

699 €

Frame : Alloy 6061 T6, BSC, tapered head tube, 135x9
Fork : SR SUNTOUR XCM-HLO 120mm travel, 9 mm QR
Wheels : 27,5"
Spokes : Stainless steel - Hubs : SHIMANO Centerlock
Rims : MACH1 SUNN ER20
Tires : HUTCHINSON Python2 2.10 rear - Taipan 2.25 front

Cassette : SHIMANO HG200 9 speeds 11-36 teeth
Shifters : SHIMANO Acera M3000 3x9 speeds
Rear Der. : SHIMANO Deore 9 speeds Shadow
Front Der. : SHIMANO Acera M3000
Brakes : SHIMANO MT400 180mm front & 160 mm rear
Cranks : SHIMANO Acera M3000 22/30/40 teeth

Saddle : SUNN 510
Seat post : SUNN Alloy 31.6x350 mm
Handlebar : SUNN Alloy 720mm
Stem : SUNN Alloy 70mm
Grips : SUNN Kraton diamond
S - M - L

LES PLUS

**CADRE HAUT DE GAMME TUBES
HYDROFORMÉS**

Fourche SR SUNTOUR

XCM DS

- Cartouche hydraulique = gestion amortissement et détente
- 120mm de débattement

Transmission 3x8V 100%

SHIMANO SHADOW

- 100% adaptée au VTT



TOX S3 Y95UK2

549 €

Frame : Alloy 6061 T6, BSC, tapered head tube, 135x9

Fork : SR SUNTOUR XCM DS 120mm travel, 9 mm QR

Wheels : 27,5"

Spokes : Stainless steel - Hubs : SHIMANO Centerlock

Rims : MACH1 SUNN ER20

Tires : HUTCHINSON Python2 2.10 rear - Taipan 2.25 front

Rear Der. : SHIMANO Acera M2000 Shadow

Front Der. : SHIMANO Altus triple

Cassette : SHIMANO HG200 8 speeds 12-32 teeth

Shifters : SHIMANO Altus 3x8 speeds

Brakes : SHIMANO M315 160mm front & rear

Crankset : SHIMANO Altus M311 22/32/42 teeth

Saddle : SUNN 510

Seat post : SUNN Alloy 31.6x350 mm

Handlebar : SUNN Alloy 720 mm

Stem : SUNN Alloy 70mm

Grips : SUNN Kraton diamond

S - M - L



SPORT

TOX

**INNOVANT, EVOLUTIF
& HAUT DE GAMME**

Concept évolutif pour nos :

TOX Jr - De 1m30 à 1m60

TOX Kid - De 1m20 à 1m45

Cadre et fourche avec concept de tube hydroformé sur le Judge drezz.

HAUT DE GAMME :

Cadre haut de gamme et transmission intégrale 100% SHIMANO sur le TOX Junior et TOX KID.

Investissement réel pour une utilisation à long terme pour le consommateur final.

LES PLUS




1=2

DE 9 À 14 ANS

Le TOX JR remplace 2 tailles de vélo :
Un vélo enfant 24" & un vélo adulte XS.

Transmission 100% SHIMANO
ALTUS SHADOW 9V

Freins À DISQUES
HYDRAULIQUES SHIMANO



TOX JR Y9SUK1

549 €


Frame : Alloy 6061 T6, BSC, rear 135x9
Fork : SR SUNTOUR XCT, 100 mm travel, 9 mm QR
Wheels : 26" - Hubs : SHIMANO Centerlock
Spokes : Stainless steel - Rims : MACH1 ER20
Tires : HUTCHINSON Python 2.10 front & rear
Rear Der. : SHIMANO Altus M2000 Shadow

Cassette : SHIMANO HG200 9 speeds 11-36 teeth
Shifter : SHIMANO Altus M2000 9 speeds
Brakes : SHIMANO MT201 160mm front & rear
Crankset : SUNN Alloy, 32 teeth Narrow Wide, alloy bashguard, 152mm
Saddle : SUNN 510
Seatpost : SUNN Alloy 31.6x350 mm

Handlebar : SUNN Alloy 720 mm
Stem : Alloy 45 mm
Grips : SUNN Kraton diamond
SINGLE SIZE

Les spécifications sont sujettes à modification, images non contractuelles.

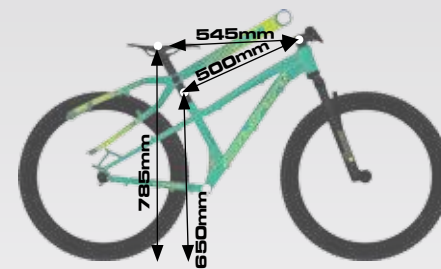
LES PLUS



1=2

DE 6 À 10 ANS

Le TOX KID remplace 2 tailles de vélo :
Un vélo enfant 20" & un vélo junior 24".



TOX KID Y95UKO

399 €

Frame : Alloy 6061 T6, BSC, rear 135x9
Fork : SR SUNTOUR XCT JR, 100 mm travel, 9 mm QR
Wheels : 24" - Hubs : SHIMANO Centerlock
Spokes : Stainless steel
Rims : MACH1 ER10
Tires : HUTCHINSON Python 2.00 front & rear

Rear Der. : SHIMANO Altus
Freewheel : SHIMANO TZ500 7 speeds 14-34 teeth
Shifter : SHIMANO Altus 7 speeds
Brakes : V-Brake PROMAX TX121
Crankset : SUNN Alloy, 34 teeth Narrow Wide, Alloy bashguard 140mm
Saddle : SUNN 2033

Seatpost : SUNN Alloy 31.6x350 mm
Handlebar : SUNN Alloy 720 mm
Stem : SUNN Alloy 45 mm
Grips : SUNN Kraton diamond
SINGLE SIZE


LES PLUS

Permet à l'enfant de développer son sens de l'équilibre et du déplacement.

Cadre et fourche en Aluminium = une des draisienne les plus légères du marché avec un poids à 4kg

Pneus gonflages et de grosses sections = confort grip

Bases plates et recouvertes de grip type skateboard = permet à l'enfant de reposer ses pieds quand il a pris de la vitesse



JUDGE DREZZ C9752005

249 €

Frame : Alloy 6061 T6

Fork : Alloy 6061 T6

Wheels : 12"1/2x2 1/4 with inflatable tires

Handlebar : SUNN Alloy 540 mm

Stem : Alloy 45mm type ahead set

Grip : KRATON BMX type

SINGLE SIZE

TEAM SUNN



SUNN ENDURO TEAM Kévin Miguel & Théo Galy



TEAM SUNN BMX Mené par Manon Valentino



TEAM SUNN BEAUMES DE VENISE Mené par Loana Lecomte



TEAM SUNN XC FACTORY Mené par les frères Dubau



GEOMETRIE

1 POTENCE POUR TOUS + TOP TUBE LONG

La longueur du tube supérieur est ajustée de sorte qu'une seule longueur de potence est nécessaire pour toutes les tailles d'une famille de vélos. Ce n'est donc pas la potence qui définit la taille du vélo mais bien la longueur du Top Tube.

BASES COURTES POUR TOUS

Pour des vélos réactifs et pour offrir un caractère joueur au vélo.

Géométrie (sur base M)	1 Stem Fits All Sizes	Top Tube	Bases	Angle de direction
KERN LT	50@+7°	610	435	66°
KERN	60@+7°	610	432	67°
PRIM	70@+7°	600	435	69,5°
EXACT	70@+7°	600	425	68,5°

ANGLE DE DIRECTION

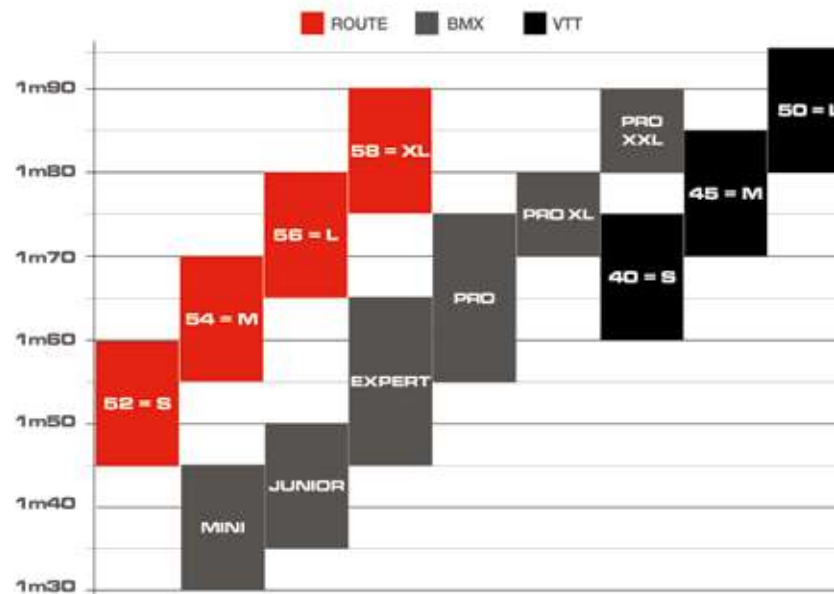
Nous «ouvrons» l'angle de direction de nos vélos afin qu'ils soient à l'aise dans le négatif.

NOMBRE DE TAILLES OPTIMISÉ

Pour simplifier le choix du client, notre grille de taille est regroupée autour de :

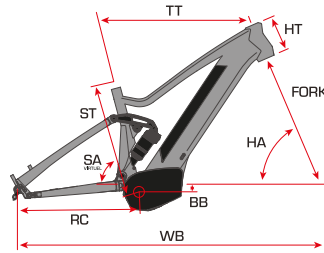
- 3 tailles pour le VTT
- 4 tailles pour la ROUTE

De plus, nos tailles sont travaillées en recouvrement : une même taille peut correspondre à 2 tailles et à 2 utilisations différentes. Exemple pour 1m70, une taille M ou une taille S peut être appropriée.



HYBRID

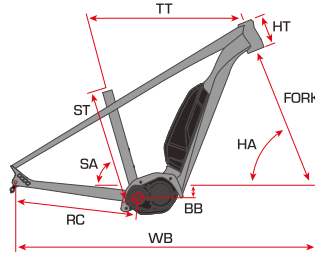
CHARGER FINEST / S1



	S	M	L
ST HAUTEUR ST HEIGHT	400	450	500
TT LONGUEUR TT LENGTH	570	600	630
WB EMPATTEMENT WB WHEELBASE	1195	1225	1255
HA ANGLE DE DIRECTON HA STEERING ANGLE	66,5°	66,5°	66,5°
SA ANGLE TUBE DE SELLE SA SADDLE TUBE ANGLE	75°	75°	75°
RC LONGUEUR DES BASES RC CHAIN STAY LENGTH	470	470	470
BB HAUTEUR DE BOITIER BB BRACKET HEIGHT	-10	-10	-10
HT HAUTEUR DE DOUILLE HT TUBE HEIGHT	135	135	135
STANDOVER	805	810	820
REACH	400	430	460
STACK	620	620	620
FORK	550	550	550

HYBRID

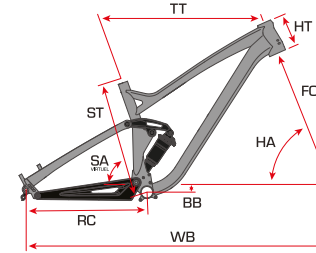
FLASH FINEST / S1



	S	M	L
ST HAUTEUR ST HEIGHT	400	450	500
TT LONGUEUR TT LENGTH	570	600	630
WB EMPATTEMENT WB WHEELBASE	1120	1150	1183
HA ANGLE DE DIRECTON HA STEERING ANGLE	68°	68°	68°
SA ANGLE TUBE DE SELLE SA SADDLE TUBE ANGLE	74°	74°	74°
RC LONGUEUR DES BASES RC CHAIN STAY LENGTH	446	446	446
BB HAUTEUR DE BOITIER BB BRACKET HEIGHT	-55	-55	-55
HT HAUTEUR DE DOUILLE HT TUBE HEIGHT	110	120	135
STANDOVER	795	840	872
REACH	390	415	440
STACK	635	645	660
FORK	545	545	545

ENDURO

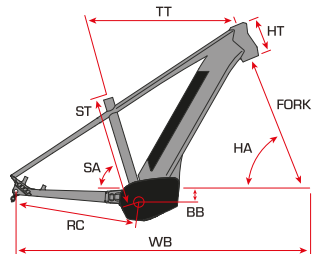
KERN LT S1



	S	M	L
ST HAUTEUR ST HEIGHT	400	450	500
TT LONGUEUR TT LENGTH	570	600	630
WB EMPATTEMENT WB WHEELBASE	1156	1190	1221
HA ANGLE DE DIRECTON HA STEERING ANGLE	66°	66°	66°
SA VIRTUEL ANGLE TUBE DE SELLE SA SADDLE TUBE ANGLE	75°	75°	75°
RC LONGUEUR DES BASES RC CHAIN STAY LENGTH	435	435	435
BB HAUTEUR DE BOITIER BB BRACKET HEIGHT	-10	-10	-10
HT HAUTEUR DE DOUILLE HT TUBE HEIGHT	105	120	135
STANDOVER	790	810	830
REACH	410	440	465
STACK	595	610	625
FORK	555	555	555

HYBRID

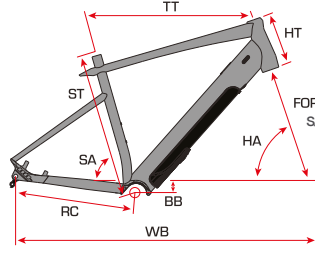
RAGE FINEST / S1 / S2



	S	M	L
ST HAUTEUR ST HEIGHT	400	460	500
TT LONGUEUR TT LENGTH	570	600	630
WB EMPATTEMENT WB WHEELBASE	1140	1170	1200
HA ANGLE DE DIRECTON HA STEERING ANGLE	67,5°	67,5°	67,5°
SA ANGLE TUBE DE SELLE SA SADDLE TUBE ANGLE	73°	73°	73°
RC LONGUEUR DES BASES RC CHAIN STAY LENGTH	460	460	460
BB HAUTEUR DE BOITIER BB BRACKET HEIGHT	-40	-40	-40
HT HAUTEUR DE DOUILLE HT TUBE HEIGHT	135	135	135
STANDOVER	800	820	830
REACH	370	400	430
STACK	655	655	655
FORK	545	545	545

HYBRID

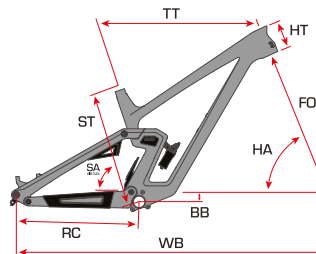
VOLT FINEST / S1



	S	M	L	XL
ST HAUTEUR ST HEIGHT	430	54 460	56 490	58 520
TT LONGUEUR TT LENGTH	530	550	570	590
WB EMPATTEMENT WB WHEELBASE	1005	1026	1047	1068
HA ANGLE DE DIRECTON HA STEERING ANGLE	71°	71°	71°	71°
SA VIRTUEL ANGLE TUBE DE SELLE SA SADDLE TUBE ANGLE	74°	74°	74°	74°
RC LONGUEUR DES BASES RC CHAIN STAY LENGTH	425	425	425	425
BB HAUTEUR DE BOITIER BB BRACKET HEIGHT	-60	-60	-60	-60
HT HAUTEUR DE DOUILLE HT TUBE HEIGHT	140	160	180	200
STANDOVER	740	765	795	810
REACH	370	385	400	415
STACK	555	574	593	612
FORK	400	400	400	400

ALL MOUNTAIN

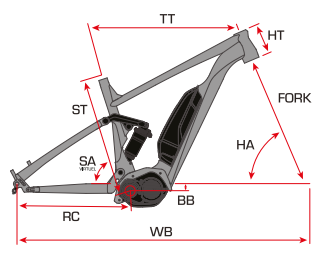
KERN FINEST / S1



	S	M	L
ST HAUTEUR ST HEIGHT	405	435	485
TT LONGUEUR TT LENGTH	570	600	630
WB EMPATTEMENT WB WHEELBASE	1177	1210	1241
HA ANGLE DE DIRECTON HA STEERING ANGLE	66,5°	66,5°	66,5°
SA VIRTUEL ANGLE TUBE DE SELLE SA SADDLE TUBE ANGLE	77°	77°	77°
RC LONGUEUR DES BASES RC CHAIN STAY LENGTH	439	439	439
BB HAUTEUR DE BOITIER BB BRACKET HEIGHT	-35	-35	-35
HT HAUTEUR DE DOUILLE HT TUBE HEIGHT	100	110	120
STANDOVER	795	800	805
REACH	438	466	494
STACK	608	618	628
FORK	551	551	551

HYBRID

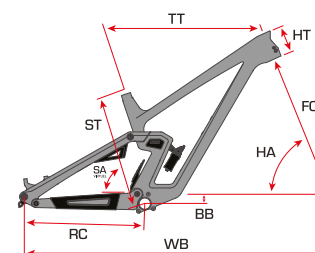
GORDON FINEST / S1



	S	M	L
ST HAUTEUR ST HEIGHT	400	450	500
TT LONGUEUR TT LENGTH	570	600	630
WB EMPATTEMENT WB WHEELBASE	-	1182	-
HA ANGLE DE DIRECTON HA STEERING ANGLE	67°	67°	67°
SA ANGLE TUBE DE SELLE SA SADDLE TUBE ANGLE	75°	75°	75°
RC LONGUEUR DES BASES RC CHAIN STAY LENGTH	446	446	446
BB HAUTEUR DE BOITIER BB BRACKET HEIGHT	-40	-40	-40
HT HAUTEUR DE DOUILLE HT TUBE HEIGHT	135	120	135
STANDOVER	815	830	850
REACH	405	435	460
STACK	615	625	640
FORK	545	545	545

ENDURO

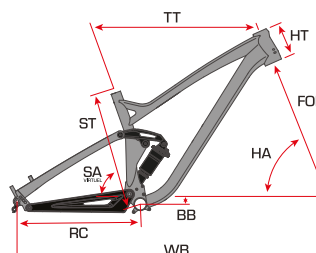
KERN LT FINEST



	S	M	L
ST HAUTEUR ST HEIGHT	405	435	485
TT LONGUEUR TT LENGTH	570	600	630
WB EMPATTEMENT WB WHEELBASE	1187	1220	1251
HA ANGLE DE DIRECTON HA STEERING ANGLE	65,5°	65,5°	65,5°
SA VIRTUEL ANGLE TUBE DE SELLE SA SADDLE TUBE ANGLE	77°	77°	77°
RC LONGUEUR DES BASES RC CHAIN STAY LENGTH	439	439	439
BB HAUTEUR DE BOITIER BB BRACKET HEIGHT	-25	-25	-25
HT HAUTEUR DE DOUILLE HT TUBE HEIGHT	100	110	120
STANDOVER	810	815	820
REACH	428	456	484
STACK	615	625	635
FORK	571	571	571

ALL MOUNTAIN

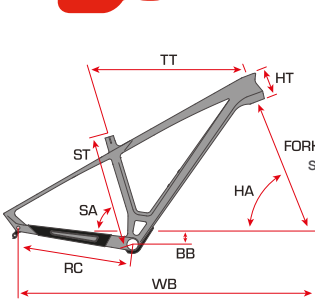
KERN S2 / S3



	S	M	L
ST HAUTEUR ST HEIGHT	400	450	500
TT LONGUEUR TT LENGTH	570	600	630
WB EMPATTEMENT WB WHEELBASE	1140	1171	1204
HA ANGLE DE DIRECTON HA STEERING ANGLE	67°	67°	67°
SA VIRTUEL ANGLE TUBE DE SELLE SA SADDLE TUBE ANGLE	75°	75°	75°
RC LONGUEUR DES BASES RC CHAIN STAY LENGTH	435	435	435
BB HAUTEUR DE BOITIER BB BRACKET HEIGHT	-14	-14	-14
HT HAUTEUR DE DOUILLE HT TUBE HEIGHT	105	120	135
STANDOVER	780	800	820
REACH	415	442	468
STACK	576	590	604
FORK	525	525	525



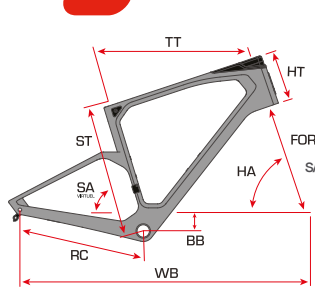
PRIM FINEST / S1 / S2 / S3



	S	M	L
ST HAUTEUR ST HEIGHT	400	450	500
TT LONGUEUR TT LENGTH	570	600	630
WB EMPATTEMENT WB WHEELBASE	1094	1125	1157
HA ANGLE DE DIRECTON HA STEERING ANGLE	69°	69°	69°
SA VIRTUEL ANGLE TUBE DE SELLE SA SADDLE TUBE ANGLE	73°	73°	73°
RC LONGUEUR DES BASES RC CHAIN STAY LENGTH	420	420	420
BB HAUTEUR DE BOITIER BB BRACKET HEIGHT	-60	-60	-60
HT HAUTEUR DE DOUILLE HT TUBE HEIGHT	105	120	130
STANDOVER	800	800	800
REACH	417	445	472
STACK	612	622	632
FORK	510	510	510



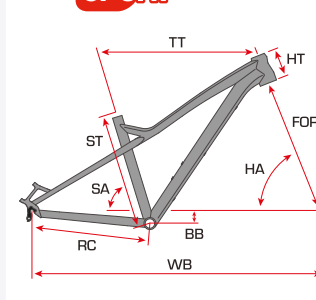
SPECIAL FINEST / S1 / S2 / S3



	S	M	L	XL
ST HAUTEUR ST HEIGHT	52	54	56	58
TT LONGUEUR TT LENGTH	430	460	490	520
WB EMPATTEMENT WB WHEELBASE	530	550	570	590
HA ANGLE DE DIRECTON HA STEERING ANGLE	998	1018	1038	1058
SA VIRTUEL ANGLE TUBE DE SELLE SA SADDLE TUBE ANGLE	71°	71°	71°	71°
RC LONGUEUR DES BASES RC CHAIN STAY LENGTH	74°	74°	74°	74°
BB HAUTEUR DE BOITIER BB BRACKET HEIGHT	415	415	415	415
HT HAUTEUR DE DOUILLE HT TUBE HEIGHT	-70	-70	-70	-70
STANDOVER	140	160	180	200
REACH	770	795	820	845
STACK	375	390	405	420
FORK	545	565	585	605
FORK	380	380	380	380



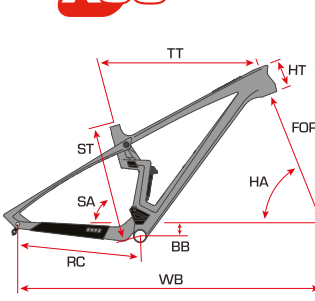
TOX FINEST / S1 / S2 / S3 / JR / KID



	KID	JR	S	M	L
ST HAUTEUR ST HEIGHT	315	350	400	450	500
TT LONGUEUR TT LENGTH	515	540	570	595	620
WB EMPATTEMENT WB WHEELBASE	928	1011	1074	1100	1125
HA ANGLE DE DIRECTON HA STEERING ANGLE	69,5°	69,5°	68,5°	68,5°	68,5°
SA ANGLE TUBE DE SELLE SA SADDLE TUBE ANGLE	61,4°	66°	73°	73°	73°
RC LONGUEUR DES BASES RC CHAIN STAY LENGTH	370	415	425	425	425
BB HAUTEUR DE BOITIER BB BRACKET HEIGHT	-45	-35	-44	-44	-44
HT HAUTEUR DE DOUILLE HT TUBE HEIGHT	95	105	105	120	135
STANDOVER	640	720	746	763	777
REACH	345	354	390	407	427
STACK	508	570	600	615	630
FORK	415	480	510	510	510



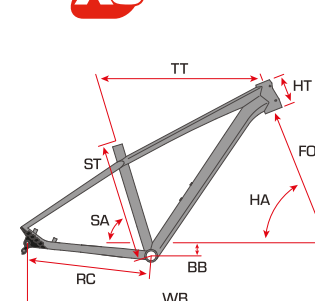
SHAMANN FINEST / S1 / S2 / S3



	S	M	L
ST HAUTEUR ST HEIGHT	400	450	500
TT LONGUEUR TT LENGTH	570	600	630
WB EMPATTEMENT WB WHEELBASE	1116	1147	1179
HA ANGLE DE DIRECTON HA STEERING ANGLE	69°	69°	69°
SA ANGLE TUBE DE SELLE SA SADDLE TUBE ANGLE	74°	74°	74°
RC LONGUEUR DES BASES RC CHAIN STAY LENGTH	435	435	435
BB HAUTEUR DE BOITIER BB BRACKET HEIGHT	-42	-42	-42
HT HAUTEUR DE DOUILLE HT TUBE HEIGHT	100	110	120
STANDOVER	805	805	805
REACH	420	450	480
STACK	595	605	615
FORK	510	510	510



EXACT FINEST / S1 / S2



	S	M	L
ST HAUTEUR ST HEIGHT	400	450	500
TT LONGUEUR TT LENGTH	570	600	630
WB EMPATTEMENT WB WHEELBASE	1086	1116	1147
HA ANGLE DE DIRECTON HA STEERING ANGLE	69°	69°	69°
SA ANGLE TUBE DE SELLE SA SADDLE TUBE ANGLE	73°	73°	73°
RC LONGUEUR DES BASES RC CHAIN STAY LENGTH	435	435	435
BB HAUTEUR DE BOITIER BB BRACKET HEIGHT	-50	-50	-50
HT HAUTEUR DE DOUILLE HT TUBE HEIGHT	105	110	120
STANDOVER	791	825	859
REACH	378	407	435
STACK	624	629	638
FORK	530	530	530



La finition polie comporte des imperfections qui sont la conséquence de son procédé technique.
Les couleurs fluo sont garanties 6 mois, elles sont susceptibles de perdre de leur éclat au fil du temps.
Merci de vous référer au manuel d'utilisation qui est fourni lors de l'achat de votre SUNN.



Crédits photos :
Dave Trumppore - Nicolas Joly - F.Rolland - Théo photo 34 - Rétro Pixel

Les spécifications sont sujettes à modification, images non contractuelles.



ROYAL FINEST / PRINCE FINEST



	MINI	JUNIOR	EXPERT	PRO	PRO XL	PRO XXL	CRUISER PRO	CRUISER PRO XL
ST HAUTEUR ST HEIGHT	225	225	210	210	210	210	240	240
TT LONGUEUR TT LENGTH	450v	470v	490	520	540	560	540	570
HA ANGLE DE DIRECTON HA STEERING ANGLE	72°	73°	73°	74°	74°	74°	73°	73°
DO RÉGLAGE DO SETTING	35	35	35	35	35	35	35	35
RC LONGUEUR DES BASES RC CHAIN STAY LENGTH	330	335	345	365	380	395	390	390
BB HAUTEUR DE BOITIER BB BRACKET HEIGHT	+15	+15	+25	+40	+40	+40	+15	+15
HT HAUTEUR DE DOUILLE HT TUBE HEIGHT	105	105	105	120	120	120	120	120
FORK	320	320	320	320	320	320	360	360

ROYAL

	PRO	PRO XL	PRO XXL	CRUISER PRO	CRUISER PRO XL
ST HAUTEUR ST HEIGHT	210	210	210	245	245
TT LONGUEUR TT LENGTH	520	540	560	540	570
HA ANGLE DE DIRECTON HA STEERING ANGLE	74°	74°	74°	73°	73°
RC LONGUEUR DES BASES RC CHAIN STAY LENGTH	380	380	380	390	390
BB HAUTEUR DE BOITIER BB BRACKET HEIGHT	+40	+40	+40	+15	+15
HT HAUTEUR DE DOUILLE HT TUBE HEIGHT	120	120	120	120	120
FORK	320	320	320	370	370

MERCHANDISING



DRAPEAU DE TABLE

INTÉRIEUR Dimensions du drapeau 29 x 9cm
Voile 100% polyester 115g/m², maille bloquée
Impression numérique recto-verso

ORIFLAMME CLASSIC 230

EXTÉRIEUR Hauteur du mât 2,30m
Fourneau imprimé - Voile 197 x 60cm
Pied platine 30 x 30cm, poids 7,5 kg
Mât polycarbonate en 3 parties, diamètre 25mm

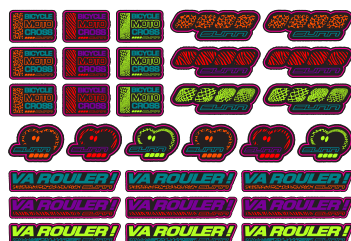
ORIFLAMME CLASSIC 350

EXTÉRIEUR Hauteur du mât 3,50m
Fourneau imprimé - Voile 300 x 70cm
Pied croisillon 100 x 100cm, poids 17 kg
Mât polycarbonate en 3 parties, diamètre 25mm
Voile 100% polyester 120g/m² maille bloquée
imputrescible
+ Se monte et se démonte très rapidement
+ Léger et robuste, il pivote à 360°
+ Mât incassable et fourneau renforcé



CHAISE RÉALISATEUR

INT./EXT. Structure Alu
Toile amovible - Impression haute
définition par sublimation



STICKERS SUNN PLANCHE



ILV PDF A5



CLÉ USB SUNN 4Go



PRÉSENTOIR 5 VÉLOS

INTÉRIEUR Meuble médium noir
19 mm teinté dans la masse
dimensions meuble 180 x 35 x 35cm
Bâche Polyester 200g/m² de 104,5 x 169cm
finition fourneau et tubes aluminium diamètre 25mm
+ Montage facile et notice fournie
+ Finition vernie sur les faces extérieures du meuble



TENTE PLIANTE

EXTÉRIEUR Dimensions au sol 3 x 3m
Profils verticaux hexagonaux 45mm
100% aluminium anodisé, épaisseur 1,4mm
Visserie inoxydable - Toit 100% polyester
100% imperméable et certifié B1 (retardant au feu)
+ Montage ultra rapide + Housse de transport incluse

EN +

Un large catalogue de produits merchandising est à votre disposition pour animer vos surfaces de ventes : Posters VTT ou BMX* Catalogues* Meubles de présentation, chaise, oriflammes, tentes, etc... via notre partenaire EXPOZ, * par l'intermédiaire de votre commercial.

PIÈCES & ACCESSOIRES



POMPE À PIEDS
C8502099 Tête de valve automatique levier alu



GANTS SUNN*
C9532082 Adult Lime
C9532081 Kid Lime
C9532080 Adult Violet
C9532079 Kid Violet



MINI-POMPE
C8502100 Full Alu à raccord rétractable



BRACELET SUNN
C9572006 Silicone
 Taille unique



OUTILLAGES
1-C9122202
 9 Fonctions compact
2-C9122203
 13 Fonctions



CASQUETTE
C9552005 Flat cap



MAILLOT BMX*
C9512380 BMX Adult
C9512381 BMX Kid



PANTALON BMX*
C9502042 BMX Adulte
C9502043 BMX Kid



T-SHIRT SUNN CASUAL*
C9512388** Noir



GARDE-BOUE
C8252072 Av/Ar
 26/27,5/29"



CHAUSSETTES*
C9542006 Mi-haute



MAILLOT XC/XCO*
C951382 Maillot Road



SHORT XC/XCO*
C9502044 Cuissard
 Bretelles Road



T-SHIRT SUNN VA ROULER*
C9512392** Gris clair

B2B

Découvrez notre gamme
 Pièces & Accessoires SUNN
 sur notre B2B

www.mfdc.fr

* Tailles disponibles sur le
 bon de commande,
 (par l'intermédiaire de votre
 commercial).

** Références différentes
 pour chaque taille :
 HOMME S / M / L / XL
 FEMME S / M



BIDONS SUNN
C9012108 Lime valve silicone
C9012107 Purple valve silicone
C9012109 Black valve femme



CHEMISE STAFF*
C9512378 SUNN



SWEAT-SHIRT*
C9512375 Black SUNN



SWEAT-SHIRT*
C9512379 Full zip SUNN



T-SHIRT SUNN VA ROULER*
C9512394** Bleu Chiné

VA ROULER!



MAILLOT ENDURO*
C9512383 Replica



SHORT ENDURO*
C9502045 Replica



T-SHIRT SUNN*
C9512374 Noir



T-SHIRT SUNN CASUAL*
C9512390** Gris Anthracite



T-SHIRT SUNN CASUAL*
C9512388** Noir



T-SHIRT SUNN VA ROULER*
C9512392** Gris clair

GARANTIES & SAV

GARANTIES SUNN



sur les cadres **semi rigides** en Aluminium



sur les cadres en **Carbone**



sur les cadres **Tout Suspendus**



sur les **pièces** (hors pièces d'usures)



sur les **peintures** et les vernis

N.B. : La garantie ne s'applique qu'au premier acheteur, et n'est pas applicable en cas de pratique en compétition ou en location.

SERVICES SUPPORTS SUNN



CONTACTS SAV

SAV SUNN	Frédéric ALLAIN	sav@sunn.fr	+33(0)2.40.78.23.07
SAV SUNN	Tony MARTINEAU	sav@sunn.fr	+33(0)2.40.78.23.07
SAV VAE SUNN	Michel JARNO	sav@sunn.fr	+33(0)2.40.78.23.65

HORAIRES D'OUVERTURE

Du lundi au vendredi :

8h00 – 12h30

13h45 – 18h00 (17h30 le vendredi)

CONSEILS POUR LA GARANTIE



Conserver l'étiquette ID du vélo ainsi que votre facture. L'ID est la **référence du vélo**, elle se situe sur la gaine du vélo et sous le tube diagonal à côté du pédalier. Elle comporte toutes les informations de traçabilité qui nous seront nécessaires.

ADRESSE

SUNN
27, Rue Marcel Brunelière BP6
44270 MACHECOUL (FRANCE)

FORMULAIRES SUPPORTS **SUNN**



DEMANDE SAV :

PIECES SOUS GARANTIE
 COMMANDE DE PIECES
 DEVIS

Donc de la demande :

MAGASIN DEMANDEUR

Nom du magasin : _____
 N° de compte : _____ CP : _____
 Ville : _____ Fax : _____
 Nom du contact : _____ Tél : _____
 Ville N° Code : _____



Dans le cadre d'une garantie, merci de nous communiquer votre **JUSTIFICATIF D'ACHAT**.
 Les commandes utilisant ce document
CORRECTEMENT REMPLI
SERONT TRAITÉES EN PRIORITÉ.

Date de la demande : _____

DÉTAIL DE LA DEMANDE

REF COMPLETE <small>ex: 100010001</small>	COULEUR	ANNÉE	PIECES DEMANDÉES ET MOTIF	Qte	REF FOURNISSEUR

SUNN - 27 rue Marcel Bruneau - BP - 44210 MACHÉCOLE - FRANCE - Tél. : +33 (0)2 40 78 23 07 - Fax : +33(0)2 40 78 23 22 - sav@sunn.fr



DEMANDE D'ACCORD RETOUR VÉLO



Afin d'optimiser le traitement de votre dossier, la référence ou le gencod du vélo nous sont **INDISPENSABLES**.

Date de la demande : _____

DÉTAIL DE LA DEMANDE

REF COMPLETE <small>ex: 100010001</small>	GENCOD ou NOM DU VÉLO	COULEUR	ANNÉE	MOTIF DU RETOUR	Qte

SUNN - 27 rue Marcel Bruneau - BP - 44210 MACHÉCOLE - FRANCE - Tél. : +33 (0)2 40 78 23 07 - Fax : +33(0)2 40 78 23 22 - sav@sunn.fr

Pour toutes vos demandes de composants, merci d'utiliser les formulaires ci-dessus.

Ils sont disponibles sur simple demande auprès de notre service support SUNN :

sav@sunn.fr

Demande de retour pièce : retoursavpiece@mfdc.fr

Demande de retour vélo : retoursavvelo@mfdc.fr


Ou par téléphone : **02.40.78.23.67**



SUIVEZ-NOUS
**#VA
ROULER**



 Facebook/**SUNN**officiel

 Instagram/**sunn_bikes**


 Vimeo.com/**sunn**officiel

SUNN

27 rue Marcel Brunelière

44270 MACHECOUL - FRANCE

WWW.**SUNN.FR**



 **SUNN**[®]
Unstoppable