

Precios de venta al público recomendados, impuestos incluidos.



calefacción20

del 5 de octubre 2020 al 8 de febrero 2021

los buenos placeres
comienzan
por las cosas
más sencillas



Impresos sin dirección postal.



Descárgate el folleto



Estufas de pellet	pag. 4
Estufas de leña	pag. 6
Estufas de gas	pag. 14
Estufas de parafina	pag. 15
Splits	pag. 16
Chimeneas eléctricas	pag. 16
Estufas de bioetanol	pag. 16
Radiadores de aceite	pag. 17
Conectores	pag. 17
Placas radiantes	pag. 17
Calefactores y termoventiladores	pag. 18
Emisores térmicos	pag. 20
Estufas halógenas	pag. 21
Braseros	pag. 21
Estufas de cuarzo	pag. 21
Estufas de exterior	pag. 21
Toalleros y secadores	pag. 22
Industriales	pag. 22
Calor textil	pag. 23
Programadores	pag. 24
Detectores	pag. 24
Control humedad	pag. 25
Termos	pag. 25
Felpudos	pag. 26
Burletes	pag. 27



MANERAS DE CALENTAR UNA CASA

Durante los meses de más frío pasamos mucho más tiempo en casa y eso se transforma en una gran inversión de dinero en calefacción. Según el tipo de vivienda y el tipo de clima que haya en tu lugar de residencia es conveniente utilizar un tipo de calefacción u otro. Te ofrecemos múltiples formas de calentar una casa, para que elijas aquella que se adapte más a tus necesidades económicas, decorativas y, sobre todo, de eficiencia.

Pellets

Ideal para de tu vida te



una vivienda grande. Requieren de una primera inversión, pero que el resto harán ahorrar mucho dinero. Los pellets son un tipo de combustión que cuida el medioambiente, son baratos de adquirir, y extraordinariamente eficientes.

Leña

Las estufas de hogar. Ofrecen un de 150 m². Son de pudiendo resultar atractivo punto de reunión a su alrededor, dando un carácter especial al lugar donde están ubicadas.



leña son hoy en día una solución viable e interesante para el alto rendimiento ya que pueden calentar hasta una superficie fácil instalación. Su fuente de alimentación es muy económica, gratuita en función de la zona donde se viva. Aportan además un

Estufas

Para calentar pudiendo cuarzo o de



una habitación rápidamente, sin una previa instalación. Son baratas, optar por diversas tecnologías y múltiples potencias. Las hay halógenas, de gas.

Parafina

Ideales para estancias entre 20 y ofrecen un gran poder calorífico. incorporan múltiples sistemas de seguridad.



60 m². Las estufas de parafina son muy manejables y No precisan de instalación ni mantenimiento e

Bioetanol

Son las estufas con un combustible completamente limpias. Solo desprenden vapor de agua, pudiendo hacer el espacio más agradable.



ecológico. Sin instalación, seguras y añadirse diferentes aromas para

Radiadores, Placas y Calefactores

Funcionan con energía limpia, es decir, no emiten malos olores, tipo de gases.

Son muy silenciosos y emiten un calor suave y homogéneo. No para su uso. Son portátiles.



ni residuos, ni ningún

requieren instalación

Emisores térmicos

Pueden sustituir a la perfección a la calefacción clásica la temperatura desada en la habitación rápidamente, forma continuada durante todo el día. Tienen un



de gas ciudad. Alcanzando pudiendo funcionar de consumo muy equilibrado.

Estufas de pellet



Construcción en acero. Aislamiento interior en vermiculita.
Vidrio Cerámico 750° C. Seguridad anti deflagración.
Encendido/Apagado programable.

Las Estufas de PELLET ofrecen además las últimas innovaciones tecnológicas. (opciones según modelo, consulte en su establecimiento)



TECNOLOGÍA AUTORREGULABLE
Mantiene una combustión óptima en cualquier circunstancia. Compensa el factor de ensuciamiento, las condiciones atmosféricas y la calidad del pellet.



SISTEMA EVO DE LIMPIEZA AUTOMÁTICA
Mínimo mantenimiento, máxima eficiencia. Se adapta a combustibles con distintas características.



SISTEMA FLOW PARA INSTALACIONES CANALIZADAS
Con este sistema, la misma estufa puede calentar distintos ambientes. Solamente para las estufas de aire.



MANDO A DISTANCIA
Solamente para las estufas de aire.



CRONO TERMOSTATO SEMANAL



SEGURIDAD ANTIDFLAGRACIÓN



SISTEMA CRISTAL LIMPIO



WiFi OPCIONAL

Los PELLETS están compuestos por serrín reciclado, virutas de madera, cáscaras de maíz, nuez y cacahute, y residuos de biomasa similares que se trituran y comprimen.



MODELO	POTENCIA kW	DEPÓSITO kg	SALIDA HUMOS	MEDIDAS mm. (ancho x fondo x alto)	COLOR	REF.	PRECIO
AUDAX	6	19	80	460 x 490 x 865	Negra	90.182	890,00 €
AUDAX	6	19	80	460 x 490 x 865	Burdeos	90.180	890,00 €
AUDAX	6	19	80	460 x 490 x 865	Blanca	90.181	890,00 €
AUDAX	8	19	80	470 x 477 x 913	Negra	90.185	990,00 €
AUDAX	8	19	80	470 x 477 x 913	Burdeos	90.183	990,00 €
AUDAX	8	19	80	470 x 477 x 913	Blanca	90.184	990,00 €
AUDAX	10	19	80	460 x 490 x 900	Negra	90.188	1.095,00 €
AUDAX	10	19	80	460 x 490 x 900	Burdeos	90.186	1.095,00 €
AUDAX	10	19	80	460 x 490 x 900	Blanca	90.187	1.095,00 €
LLAIMA	8	21	80	480 x 496 x 1000	Burdeos	90.189	1.295,00 €
LLAIMA	8	21	80	480 x 496 x 1000	Beige	90.190	1.295,00 €
LLAIMA	8	21	80	480 x 496 x 1000	Gris	90.191	1.295,00 €
ERTA	10	24	80	545 x 542 x 1050	Burdeos	90.192	1.510,00 €
ERTA	10	24	80	545 x 542 x 1050	Beige	90.193	1.510,00 €
ATILAN Basic	12	25	80	560 x 545 x 1200	Burdeos	90.179	1.795,00 €

MODELO ATILAN

MODELO AUDAX



MODELO LLAIMA



MODELO ERTA



Acabado epoxi

Acabado epoxi

Acabado epoxi

AUDAX
Negra

Burdeos

Blanca



LLAIMA

Burdeos

Beige

Gris



ERTA

Burdeos

Beige



Burdeos

ATILAN



Estufas de leña con horno



285,00€ Ref. 90.205

ESTUFA DE LEÑA CON HORNO MOD. BRIC-50 PANADERO

Horno superior. Potencia nominal de 9 kW y rendimiento del 74,7%. Salida de humos trasera de 120-125 mm. Troncos hasta 42 cm. Medidas 630 x 436 x 320 mm. Volumen de calefacción de 190 m³. Parrilla de hierro fundido. Pintura anticorrosiva de resistencia 800° C y cristal vitrocerámico de resistencia 750° C.



299,00€ Ref. 90.178

ESTUFA DE LEÑA CON HORNO MOD. A-68 ARPIA

Puerta y parrilla de hierro fundido. Dos tomas de aire para la combustión y ventilación del cristal. Pintura anticorrosiva. Cristal vitrocerámico. Salida trasera de 150 mm. Medidas: 72,5 x 43,5 x 43,5 cm. (alto, ancho, fondo). Potencia: 7 kW. Cumple la Norma UNE-EN 13240. (Homologación CE).



349,00€ Ref. 90.206

ESTUFA LEÑA CON HORNO OSLO PANADERO

Potencia: 13 kW. Salida de humo: Ø 120-125 mm. Medidas: 640 x 540 x 400 mm. Peso: 71 kg.



359,00€ Ref. 90.207

ESTUFA DE LEÑA CON HORNO IBIZA PANADERO

Medidas: 72,5 x 49 x 40 cm. Peso: 73 kg. Salida de humos Ø 120-125 mm. Horno: 47 x 36 x 8 cm. Cuerpo en chapa de 4 mm. Parrilla de hierro fundido. Potencia nominal: 12 kW. Emisión de CO 0,3%. Volumen de calefacción 240 m³. Pintura anticorrosiva. Cristal vitrocerámico. Horno superior y leñera. Conforme a la norma EN 13240.



389,00€ Ref. 90.175

ESTUFA LEÑA CON HORNO V-22 ARPIA

Puerta y parrilla de hierro fundido. Dos tomas de aire para la combustión y ventilación del cristal. Pintura anticorrosiva. Cristal vitrocerámico. Salida trasera de 150 mm. Medidas: 795 (alto) x 475 (ancho) x 585 mm (fondo). Potencia: 7,5 kW. Rendimiento: 72%. Cumple la Norma UNE-EN 13240.

488,00€ Ref. 90.127

ESTUFA DE LEÑA FRONTAL CON CALIENTAPLATOS FM

10 kW. Rendimiento 75%. Consumo, 3,70 kg/h. Elaborado en acero de hasta 4 mm. Puerta con cordón vitrocerámico. Equipo con puerta y parrilla de fundición. Cristal vitrocerámico. Salida de humos trasera macho de 150 mm. Regulación aire primario. Regulación aire secundario. Sistema cristal limpio. Combustible: Leña. Tamaño de troncos: 56 cm. Boca de entrada leña: 390 x 290 mm. Profundidad cámara de combustión: 345 mm. Horno Superior Calienta Plato con puerta. Boca útil del Horno: 390 x 200 mm. Profundidad del Horno: 345 mm. Dimensiones: 1.009 x 615 x 494 mm (Ancho/alto/fondo). Volumen calefacción: 250 m³. Peso 90 kg.



379,00€ Ref. 90.208

ESTUFA LEÑA CON HORNO GOTHIC-2 PANADERO

Potencia: 15 kW. Salida de humo: Ø 120-125 mm. Medidas: 675 x 550 x 410 mm. Peso: 74 kg.



529,00€ Ref. 90.176

ESTUFA LEÑA CON HORNO V-22 DPT ARPIA

Horno superior con piezas de arcilla cocida. Puerta horno, carga y parrilla de hierro fundido. Dos tomas de aire para combustión y ventilación del cristal. Pintura anticorrosiva. Cristal vitrocerámico. Salida trasera de 150 mm. Medidas: 950 (alto) x 475 (ancho) x 585 mm. (fondo). Potencia: 10,5 kW. Cumple la Norma UNE-EN 13240 (Homologación CE).



735,00€ Ref. 90.177

ESTUFA DE LEÑA CON HORNO V-60 ARPIA

Horno superior estanco con piezas de arcilla cocida. Carga y parrilla de hierro fundido. 3 tomas de aire para la combustión y ventilación del cristal. Mangos y pomos de latón. Doble cámara. Cristal vitrocerámico. Salida vertical de 150 mm. Medidas: 100 x 67 x 54 cm. (alto, ancho, fondo). Potencia: 11 kW. Rendimiento: 70%. Cumple la Norma UNE-EN 13240. (Homologación CE).

Gran rendimiento. Calientan hasta 150 m². Con leña o briquetas. Fácil instalación.

Para la instalación asegúrate de que tu vivienda cuente con conductos de evacuación de humos. Deja un espacio de 40 cm entre la estufa y cualquier elemento inflamable.



1 kW puede calentar como mínimo 10 m² de superficie. Es decir, una estufa con 13 kW de potencia puede calentar unos 130 m² aproximadamente.

REF.	POTENCIA	TIPO SALIDA	Ø mm	MEDIDAS mm
90.205	9 kW	TRASERA	120 - 125	630 x 436 x 320
90.178	7 kW	TRASERA	150	725 x 435 x 435
90.206	13 kW	TRASERA	120 - 125	640 x 540 x 400
90.207	12 kW	TRASERA	120 - 125	725 x 490 x 400
90.175	7,5 kW	TRASERA	150	795 x 475 x 585
90.208	15 kW	TRASERA	120 - 125	675 x 550 x 410
90.127	10 kW	TRASERA	150	1.009 x 615 x 494
90.176	10,5 kW	TRASERA	150	950 x 475 x 585
90.177	11 kW	VERTICAL	150	1.000 x 670 x 540

Estufas de leña

PINTADA NEGRA

Pintura anticorrosiva secada al horno. Sin parrilla.

68,00€ Ref. 90.279



ESMALTADA NEGRA

Patas y parrilla interior de hierro fundido.

116,00€ Ref. 90.280

ESTUFA DE LEÑA MOD. Nº4 THECA

Potencia útil generada 5.700 Kcal/h. Altura (sin patas) 50 cm. Diámetro 34 cm. Salida horizontal de fundición de 110 mm. Todo tipo de leña.



ESTUFA MIXTA DE LEÑA THECA

Fabricada en chapa y hierro fundido. Salida vertical. Gran capacidad calorífica.

MODELO	Nº 2	Nº 3	Nº 4
ALTO mm	560	600	670
DIÁMETRO mm	348	383	430
SALIDA mm	100	110	120
REF.	90.281	90.282	90.283
PRECIO	105,00€	135,00€	155,00€



289,00€ Ref. 90.284

ESTUFA DE LEÑA OSLO THECA

Potencia calorífica 12 kW. Sistema de limpieza de cristal. Cámara de combustión refractaria con vermiculita. Medidas (alto x ancho x profundo) 605 x 507 mm x 408 mm. Peso 44 kg. Salida humos 110 mm.



346,00€ Ref. 90.286

ESTUFA DE LEÑA MADRID THECA

Potencia calorífica 18 kW. Carga 5 kg. Salida de humos 150 mm. Medidas (alto x ancho x profundo): 675 x 608 x 435 mm. Peso 66 kg.



369,00€

Ref. 90.128

ESTUFA DE LEÑA RINCÓN CON LEÑERO FM

9,5 kW. Rendimiento 75%. Consumo, 3,70 kg/h. Elaborado en acero de hasta 4 mm. Puerta con cordón vitrocerámico. Equipo con puerta y parrilla de fundición. Cristal Vitrocerámico. Salida de humos superior macho de 150 mm. Regulación aire primario. Regulación aire secundario. Sistema cristal limpio. Combustible: Leña. Tamaño de troncos: 53 cm. Boca de entrada leña: 390 x 290 mm. Profundidad cámara de combustión: 3425 mm. Dimensiones: 752 x 748 x 486 mm (Ancho/alto/fondo). Volumen calefacción: 238 m³. Peso 69 kg.



595,00€ Ref. 90.285

ESTUFA DE LEÑA 700 BARCELONA THECA

730 mm altura x 594 mm ancho x 425 mm fondo. Diámetro salida de humos vertical 150 mm. Potencia calorífica 18,0 kW.

REF.	POTENCIA	TIPO SALIDA	Ø mm	MEDIDAS mm
90.284	12 kW	VERTICAL	110	605 x 507 x 408
90.286	18 kW	VERTICAL	150	675 x 608 x 435
90.128	9,5 kW	VERTICAL	150	752 x 748 x 486
90.209	7,1 kW	HORIZONTAL	150	810 x 563 x 396
90.285	18 kW	VERTICAL	150	730 x 594 x 425
90.281	14 kW	VERTICAL	100	560 x 348 x 100
90.282	16 kW	VERTICAL	110	600 x 383 x 110
90.283	15 kW	VERTICAL	120	670 x 430 x 120
90.279	14,5 kW	HORIZONTAL	110	500 x 340 x 340
90.280	14,5 kW	HORIZONTAL	110	500 x 340 x 340



549,00€ Ref. 90.209

**ESTUFA LEÑA EMERALD
ECODESIGN
PANADERO**

7,1 kW. Rendimiento 81,1%. Gran visión del fuego. Puerta de hierro fundido. Salida de humos horizontal de 150-153 mm. Troncos hasta 50 cm. Doble cuerpo de acero de 4 + 3 mm. Doble combustión. Volumen de calefacción de 280 m³. Sistema clean plus. Clase energética A+. Peso bruto/neto 103/95 kg. 810 x 563 x 396 mm.



740,00€ Ref. 90.174

**CASSET INSERTABLE 700
EDI SALGUEDA**


Íntegramente en fundición con 2 ventiladores. Cajón cenizas. Salida humos de 200 mm. Medidas 695 x 520 x 445 mm.



La clave de una buena madera para quemar es la cantidad de agua que contiene, que debería ser inferior al 20%. Esta humedad se consigue almacenándola durante como mínimo dos inviernos. La baja humedad influirá en el correcto encendido, la calidad de las llamas, la contaminación y el hollín de tu chimenea o estufa.

Las clases de madera tienen variaciones en las calorías aportadas como calor y también en su comportamiento al quemar.

UTILICE PELLET EN SU ESTUFA DE LEÑA



22,90€ Ref. 90.169

**CESTA QUEMADOR DE
PELLETS**

Con pintura antialórica que aguanta hasta 800°C. 30 x 25 x 17 cm.

Accesorios / Chimenea

29,95 €

Ref. 90.114

JUEGO DE CHIMENEA 4 PIEZAS

Hierro fundido.



34,00 €

Ref. 90.152

JUEGO DE ACCESORIOS PARA CHIMENEA EL ZORRO

4 piezas. Alto 70 cm. Bola de forja.



32,00 €

Ref. 90.167

JUEGO CHIMENEA CUADRADO 4 PIEZAS

Con cuatro piezas fuerte, estilo moderno. Puño macizo roscado.



32,00 €

Ref. 90.165

JUEGO CHIMENEA 4 PIEZAS



37,00 €

Ref. 90.170

JUEGO CHIMENEA 5 PIEZAS

70 cm.



44,00 €

Ref. 90.164

JUEGO CHIMENEA 5 PIEZAS

72 cm.



44,95 €

Ref. 90.113

JUEGO DE CHIMENEA 5 PIEZAS

Hierro fundido.



59,00 €

Ref. 90.153

JUEGO CHIMENEA 5 PIEZAS

72 cm. Bola metal.



3,50 €

Ref. 90.159

PALA METÁLICA

45 cm. Mango normal.



3,50 €

Ref. 90.162

ATIZADOR LUMBRE

47 cm.



4,50 €

Ref. 90.155

TENAZA LUMBRE

45 cm.



5,00 €

Ref. 90.171

RECOGEDOR METÁLICO PARA PELLET Y CARBÓN

Mango de madera.



5,50 €

Ref. 90.163

ESCOBILLA CHIMENEA

47 cm.



7,50 €

Ref. 90.158

RECOGEDOR METÁLICO

76 cm (pala 25 x 23,5 cm).



14,00 €

Ref. 90.157

FUELLE DE CUERO

Fabricado en madera y cuero. 44 x 16 cm.



20,00 €

Ref. 90.161

FUELLE DE CUERO

Fabricado en madera y cuero. 51 x 22 cm.



con función soplado

para Ref. 90.20



4,95 €

Ref. 90.21

FILTRO HEPA ASPIRADOR CENIZAS



35,95 €

Ref. 90.20

ASPIRADOR CENIZAS

Aspirador de cenizas para limpiar chimeneas, estufas de leña, estufas de pellet, barbacoas, etc. Con función de soplado. 3 ruedas que mejoran la movilidad. Tubo flexible con lanza metálica. Filtro HEPA. 20 l de depósito. 1.200 W.



42,99 €

Ref. 90.57

ASPIRADOR DE CENIZAS BIKAIN

1.200 W. Cuba inoxidable: 20 litros. Filtro de cartucho para cenizas más finas. Aspirador / Soplador. Manguera 1 metro. Ø: 35 mm.



62,50 €

Ref. 90.58

ASPIRADOR DE CENIZAS CALIENTES BIKAIN

1.200 W. Cuba: 20 litros. Con ruedas. Un solo filtro para toda la temporada. Triple filtro para aspirar en caliente (máx. 40°C). Filtro HEPA, Metálico y Funda. Aspirador / Soplador. Manguera 1,2 m. Ø: 38 mm.



8,95€ Ref. 90.240

GUANTE ANTICALÓRICO 280°

Ideal para manipular con seguridad barbacoas, parrillas, hornos, chimeneas, estufas, etc. Protección térmica hasta 280°C. Talla única.

9,95€ Ref. 90.305

LÁMINA REFLECTORA DE CALOR TESA TAPE

Espuma de poliuretano cubierta de aluminio. Evita que el calor que emiten los radiadores se disipe por las paredes. Refleja el calor del radiador hacia la habitación. Adaptable a todo tipo de radiadores. 1 m x 700 mm. Plata.



16,95€ Ref. 90.224

PLACA AISLANTE FIBRA DE ROCA + ALUMINIO

50 x 50 cm. Protección chimeneas, fogones, campanas, etc. Resiste hasta 1.100°C. Sin amianto.



11,00€ Ref. 90.156

TRÉBEDE CALDERA

Ø30 x 21 cm.



36,50€ Ref. 90.166

SALVACHISPAS SIMPLE

80 x 68 cm.



78,00€ Ref. 90.168

PROTECTOR ESTUFAS PELLETT IMEX

72 x 63 x 70 cm.



36,00€ Ref. 90.160

CESTA LEÑA

50 x 49 x 35 cm.



66,00€ Ref. 90.154

SALVACHISPAS PLEGABLE

110 x 60 cm.



50 x 100 cm. **19,95€** Ref. 90.91

100 x 150 cm. **33,00€** Ref. 90.92

ALFOMBRA IGNÍFUGA FUEGO NET

Para barbacoas y chimeneas está confeccionada con tejido ignífugo permanente y diseñada para proteger el suelo y entorno de las chispas, pavesas y cenizas.

Los aspiradores clásicos no están adaptados para la limpieza de chimeneas y estufas de leña, ya que las cenizas finas se atascan en el motor y lo destruyen en poco tiempo. El aspirador de cenizas está pensado para este propósito, ya que admite las partículas finas y densas de las cenizas, sin levantar ni una mota de polvo en el aire. Cuando los aspiradores clásicos no sirven para esta función, los aspiradores de cenizas o aspiradores en seco, realizan un trabajo rápido, eficiente y limpio.



8,95€ Ref. 90.250

FUNDA AIRE ACONDICIONADO RAYEN

Protege el aparato exterior del aire acondicionado. Se adaptado a todos los modelos estándar del mercado. Con cordón para ajuste perfecto. 90 x 55 x 30 cm. Gris.

en polvo



5,95€ Ref. 90.220

DESHOLLINADOR
Deshollinado para hogares, cassetes.
Cubo con dosificador. 500 g.



11,95€ Ref. 90.222

DESHOLLINADOR CONTINUO PARA LEÑA Y CARBÓN

Permite que los alquitranes y creosotas se pulvericen, facilitando su evacuación por los gases de la combustión. Utilizar directamente sobre las ascuas. 14 dosis.



8,95€ Ref. 90.242

ERIZO NYLON
250 mm. Imprescindible para completar un deshollinado seguro.

especial pellet



4,95€ Ref. 90.218

TOALLITAS LIMPIACRISTALES ESPECIAL PELLET PQS
12 uds. Limpieza rápida de cristales de hogares y cassetes. Preferiblemente, usar en superficies templadas.



6,95€ Ref. 90.234

DESHOLLINADOR ESTUFAS Y CHIMENEAS


Previene y elimina la acumulación de hollín, resinas, grasas e incrustaciones en chimeneas y estufas. 4 sobres 100 g.



3,95€ Ref. 90.219

CARTUCHO DESHOLLINADOR

Compuesto a base de nitratos alcalinos y celulosa vegetal. Colocar un cartucho o dos cada dos semanas, según el estado, uso y tamaño de la instalación.



24,95€ Ref. 90.238

KIT DESHOLLINADOR MECÁNICO 4 CAÑAS + ERIZO NYLON

Imprescindible para completar un deshollinado seguro. El kit contiene 4 varas para que se pueda adaptar el largo del deshollinador al conducto de cada hogar. 7 m, cepillo 200 mm.



6,95€ Ref. 90.50

LIMPIADOR ESTUFAS

500 ml. Elimina totalmente restos de hollín, carbón, grasa y alquitrán. Requiemados en estufas, cristal, metal, piedra y ladrillo.



7,95€ Ref. 90.235

TRONCO DESHOLLINADOR

Elimina y previene la acumulación de hollín en chimeneas y estufas.



3,50€ Ref. 90.233

TUBO DESHOLLINADOR ESTUFAS Y CHIMENEAS

Deshollinado químico. Basta con tirar el tubo entero al fuego y esperar que se consuma.



12,95€ Ref. 90.237

DESHOLLINADOR MECÁNICO PARA ESTUFAS DE PELLET


Permite limpiar los conductos de humo en las estufas de pellets de una forma fácil y segura. Una limpieza regular de la estufa mejora su eficiencia y evita posibles atascos e incendios en las chimeneas. 2 m cable de fibra.



5,95€ Ref. 90.241

LIMPIADOR DECAPANTE PARA CRISTALES DE ESTUFAS

Elimina de forma rápida y cómoda los residuos más incrustados originados por la combustión, (humo, hollín, grasas, resinas y alquitrán). 500 ml.



9,95€ Ref. 90.221

DESHOLLINADOR ANUAL PARA LEÑA Y CARBÓN

Deshollinado catalítico en 3 fases sin parar la calefacción. Elimina hollines, alquitranes y creosotas. 3 paquetes de 250 g.

7,50€ Ref. 90.243

VARILLA DESHOLLINADORES

Varilla de 1,4 m para deshollinadores mecánicos.



8,95€ Ref. 90.236

DESHOLLINADOR PARA ESTUFAS DE PELLET

Previene y elimina la acumulación de hollín, alquitrán y polvo, en estufas y calderas de pellet. 1,5 kg.



7,95€ Ref. 90.239

LIMPIADOR CRISTALES ESTUFA Y CHIMENEA
Pack de 2 unidades de 500 ml.

Encendido



1,00€ Ref. 90.227

PASTILLAS ENCENDIDO ECOLÓGICAS

No producen humos ni olores. 24 UNIDADES + 8 GRATIS.



4,95€ Ref. 90.230

COMBUSTIBLE LÍQUIDO PARA ENCENDIDO

1.000 ml. Combustible líquido ideal para un encendido rápido y limpio de barbacoas, estufas y chimeneas. No produce humos ni efecto retorno, proporcionando así un encendido seguro.



4,75€

Ref. 90.228

PASTILLAS ENCENDIDO ECOLÓGICAS

No producen humos ni olores. 100 UNIDADES.



3,25€ Ref. 90.231

TRONCO ECOLÓGICO

Tronco idóneo para estufas y chimeneas, proporcionando, de una forma cómoda, fácil y limpia, llamas durante 2 horas.



2,45€ Ref. 90.232

CERILLAS LARGAS CAJA 60 UDS.

28 cm. 60 uds. Fabricadas con madera de pino. Ideales para un encendido seguro permitiendo llegar con facilidad a rincones de difícil acceso.



Ref. 90.139*

BRIQUETA COMBUSTIBLE COMPACTA

Peso aprox. 14 kg. 6 briquetas por paquete.

*Consulte precio en su establecimiento.

3,95€ Ref. 90.229

COMBUSTIBLE GEL

500 ml. Encendido rápido, limpio y seguro de barbacoas, chimeneas, "Fondues", etc. Al ser un producto en gel, evita el efecto retorno y salpicadura del líquido inflamado, proporcionando un encendido seguro tanto de la leña, como del carbón o las briquetas. No produce humos ni olores.



17,90€ Ref. 90.76

ENCENDEDOR ELÉCTRICO A BATERÍA

Para biochimeneas, barbacoas, estufas o chimeneas de leña. Recargable mediante conexión USB. Incluye cable USB para la recarga. Cierre de seguridad. Batería de litio. Medidas: 24 x 2 cm. Peso: 0,180 kg.

Mantenimiento

4,95€ Ref. 90.265 o 90.266

SPRAY PAINT ALTAS TEMPERATURAS

Laca especial a base de resinas, para renovar, reparar objetos expuestos a alta temperatura: barbacoas, estufas, tubos, etc. Resistente al calor aprox. 690°. 400 ml. Negro o gris.



10 x 3 mm. **5,95€** Ref. 90.89

15 x 3 mm. **7,95€** Ref. 90.90

CORDÓN PLANO AUTO-ADHESIVO

Cordón negro de fibra de vidrio. Excelente aislante para colocación de puertas, chimeneas, etc.



10,95€ Ref. 90.322

ESMALTE PARA RADIADORES SPRAY RUST-OLEUM XYLAZEL

Ultra fuerte, resistente al calor. Especialmente adecuado para el pintado, repintado y retoque de radiadores. Blanco satinado. 400 ml.

4,50€ Ref. 90.223

COLA REFRACTARIA

Resiste 1.100°C. Fácil aplicación. Tubo 50 ml.



Desde **8,95€**

Ref. 90.84 - 90.88

PACK REPARACIÓN (CORDÓN + REFRACTARIA)

Cordón negro de fibra de vidrio. + Cola refractaria 50 ml. Diámetros 6-8-10-12-15 mm.



5,75€ Ref. 90.51

MASILLA REFRACTARIA CEYS

Resiste hasta 1.500°C, resiste fuego directo, no blanquea. 300 cc.



9,85€ Ref. 90.320 o 90.321

PINTURA ANTICALÓRICA XYLAZEL

Pintura termoestable, soporta perfectamente el choque térmico hasta 600° C. Sin agrietarse ni cuartearse. No necesita imprimación. Spray de 400 ml. Color negro mate o gris plata.



12,95€ Ref. 90.323

ESMALTE AL AGUA PARA RADIADORES BLANCO SATINADO BRUGER

750 ml. Para decorar y proteger toda clase de tuberías y radiadores. No amarillea. Sin olor. Secado rápido.



Estufas de gas

LLAMA AZUL

89,90€ Ref. 90.151

ESTUFA DE GAS LLAMA AZUL HJM

Potencia: 4,2 kW. Consumo: 218 g/h. Gas: butano / propano. Peso: 105 kg. Dimensiones: 73,5 x 43,5 x 34,5 cm. Doble sistema de seguridad con analizador de atmósfera que detecta CO₂ en el ambiente apagando el aparato. Encendido automático piezoeléctrico de llama pulsando un botón. Tres posiciones de llama: máxima-media-mínima.



129,00€ Ref. 90.277

ESTUFA GAS LLAMA AZUL ORBEGOZO

Potencia de 3,5 kW. Triple sistema de seguridad, asas de transporte y ruedas pivotantes. Encendido por pulsador. Medidas: 40 x 70 x 29 cm.



leños cerámicos



ELIGE LA **BOTELLA DE GAS CEPESA** Y DISFRUTA DE SUS DESCUENTOS.

Te damos el alta de la póliza gratis (valorada en 30 €)
3 cupones* de 3€ de descuento en la compra de tus próximas botellas.



CAMPINGAZ

*Promoción destinada a usuario final.
*Sólo válido para canjear los vales PROMO en un distribuidor CEPESA.
*Instrucciones reflejadas en vale promocional incluido en cada estufa.

119,00€

Ref. 90.55

ESTUFA GAS CATALÍTICA CR5000 CAMPINGAZ

Potencia: 3,05 kW. Capacidad de climatización: 100 m³. Consumo: 299 g/h. Medidas: 78 x 45 x 35 cm. Encendido: Piezo Eléctrico. Conexión: Gas Butano, botella doméstica (goma incluida). Seguridad: Analizador de atmósfera y Termopar. El gas se corta si la llama se apaga o si falta oxígeno. Ruedas pivotantes. Asas ergonómicas. Color antracita.



119,00€

Ref. 90.56

ESTUFA GAS LLAMA AZUL BF5000 CAMPINGAZ

Potencia: 4,1 kW (con regulador de tres niveles). Capacidad de climatización: 120 m³. Encendido: Piezo Eléctrico. Hasta 30.000 encendidos. Seguridad: Analizador de CO y Termopar. El gas se corta si falta oxígeno o si la llama se apaga. Ruedas pivotantes para mejor transporte y estabilidad. Regulador: 30 g/cm² 29 mbar (no incluido). Con goma preinstalada.



CATALÍTICAS



82,95€ Ref. 90.34

ESTUFA GAS BUTANO

Estufa gas butano. 4.2 kW. Analizador de atmósfera y 3 niveles de potencia (4.2 kW, 2.8 kW, 1.4 kW).

INFRARROJOS

Homologada interior y exterior



99,00€ Ref. 90.75

ESTUFA DE CERÁMICA A INFRARROJOS MOD. COMFORT BUTSIR

4.200 W (potencia máxima). 40 x 34 x 79 cm. Encendido piezoeléctrico electrónico. Analizador de atmósfera y sensor de llama TERMOPAR. Estufa para bombonas 12,5 kg.

Estufas de parafina

	TOYOTOMI ZIBRO RS-122	TOYOTOMI ZIBRO RS-30	SRE 1730 TC-2 WEBER	INVERT 5006	TOYOTOMI ZIBRO LC-130 + CARRITO	TOYOTOMI ZIBRO LC 32	PVG
SISTEMA	Mecha	Mecha	Electrónica	Electrónica	Electrónica	Electrónica	Electrónica
kW	2,2	3	1,08 - 3	0,8-3,2	0,8-3	0,8-3,2	1,28-4
VOLUMEN estancia m ³	35 - 80	60 - 105	48 - 120	130	48-120	50-120	65-170
VOLUMEN estancia m ²	14 - 32	25 - 44	20 - 48	-	20-48	48	26-69
MEDIDAS mm (ancho x fondo x alto)	422 x 281 x 446	513 x 295 x 428	371 x 299 x 429	454 x 400 x 309	376 x 296 x 428	376 x 428 x 296	466 x 349 x 445
PESO kg	7,5	8	7,7	9,8	8	8	12,1
CAPACIDAD	4 l	4 l	5 l	5 l	5,4 l	5,4 l	9 l
AUTONOMÍA	17,5 h	12,8 h	16 - 44 h	15 - 59 h	16,2 - 65,1 h	16,2 - 65,1 h	21 - 67 h
BOMBA MANUAL TRASVASE	NO	SI	NO	SI	SI	SI	SI
SISTEMAS de SEGURIDAD	Antivuelco. Sensor temperatura. Triple apagado de seguridad.	Antivuelco. Sensor temperatura. Triple apagado de seguridad.	Sensor temperatura. Encendido inteligente. Protección sobrecalentamiento Parada automática a las 36 h. Bloque seguridad niños Modo SAVE	Botón eco/seguridad	Sensor de temperatura y antivuelco.	Nuevo sistema de encendido, funcionamiento y apagado "sin olor". Sensor de temperatura y antivuelco.	Sensor CO ₂ . Protección sobrecalentamiento Sensor combustión.
OTRAS CARACTERÍSTICAS	Consumo 0,229 l/h. Triple posición de mecha (1-2-3), que prolonga su durabilidad. Encendido con piezoeléctrico. Fabricada en Japón. 4 años garantía.	Consumo: 0,313 l/h. Mecha gratis adicional. Bomba manual de trasvase. Encendido con piezoeléctrico. Fabricada en Japón. 4 años de garantía.	Temporizador 24 h. Exclusivo sistema de combustión Sistema anti-olor Garantía 4 años Fabricada en Japón	Con termostato electrónico, detector CO ₂ , dispositivo air sensor (oxígeno), botón bloqueo niños, temporizador, alarma de relleno autodiagnóstico y dispositivo antivuelco.	Consumo: 0,083-0,313 L/h. Encendido electrónico. Nuevo encendido, funcionamiento y apagado "sin olor". Ajuste de altitud hasta 1.900 m. Temporizador de encendido. Autolimpieza interna. Modo ahorro. Tapón manos limpias. Fabricada en Japón. 4 años garantía.	Consumo: 0,083-0,333 L/h. Encendido electrónico. Ajuste de altitud hasta 1.900 m. Programador semanal (ON/OFF). Autolimpieza interna. Modo ahorro. Modo Extensión. Memoria interna. Bomba manual de trasvase. Tapón manos limpias. Fabricada en Japón. 4 años garantía.	Consumo: 0,134 - 0,416 litros/hora. 4 años de garantía.
REF.	90.307	90.308	90.244	90.194	90.309	90.310	90.246

con bomba y mecha "F" adicional



115,00€ Ref. 90.307



175,00€ Ref. 90.308



195,00€ Ref. 90.244



199,00€ Ref. 90.194

con bomba y carrito



209,00€ Ref. 90.309

con bomba



239,00€ Ref. 90.310



375,00€ Ref. 90.246

Accesorios



6,00€ Ref. 90.313

BOMBA MANUAL DE TRASVASE TOYOTOMI

Adecuado para el trasvase desde envases de 20 L. Tapón superior giratorio para la interrupción del suministro. Corte oblicuo del tubo de succión para un apoyo adecuado sobre el fondo



32,00€ Ref. 90.314

CARRITO DE TRANSPORTE

Carrito de estufa con freno, adaptable a cualquier modelo.

Splits



39,90€ Ref. 90.123

SPLIT CERÁMICO FM

2.000 W de potencia. Mando a distancia. Temporizador. Aire fresco (ventilación/ calefacción). 2 potencias: 1.000 W / 2.000 W. Termostato de seguridad. Fijación mural.



WiFi

99,50€ Ref. 90.77

CALEFACTOR SPLIT CERÁMICO CLIMACITY

con frontal de cristal negro. Gran display electrónico LED. Termostato de temperatura. Mando a distancia. Termostato de temperatura. Control por WiFi desde el móvil a través de la App TuyaSmart / Smart life. Programable semanalmente. Función ventana abierta. Llama oscilante. IP22.

Chimeneas eléctricas



efecto
llamas
reales

169,00€ Ref. 90.82

CHIMENEA ELÉCTRICA CLIMACITY

Medidas (LxPxH): 66 x 15,5 x 52 cm. Potencia máxima: 2.000 W. Termostato de temperatura seleccionable de 15° a 30°C. Programación semanal de funcionamiento. Función detección de ventana abierta. Calor por convección. Panel frontal curvo de cristal templado color negro. Protección contra sobrecalentamiento. Efecto llamas reales por led, ajustables. Mando a distancia. Instalación con pie o mural.



209,00€ Ref. 90.83

CHIMENEA ELÉCTRICA DE SUELO CLIMACITY

Con marco blanco de MDF. Salida del calor frontal con tecnología led. Mando a distancia. Termostato de temperatura. Llama ajustable. Salida del calor frontal. Tecnología LED. Puerta frontal. Timer. Medidas (LxPxH): 63 x 24 x 63 cm.

Estufas de bioetanol



29,90€ Ref. 90.199

BIOCHIMENEA PORTÁTIL TORCELLO

0,3 kW. Tamaño reducida y compacta. Capacidad del depósito: 300 ml. Conforme a la normativa EN16647:2016. 1,2 kg. 206 x 106 mm. Negra.



69,90€ Ref. 90.200

BIOCHIMENEA CREMONA

1,5 kW. Sobremesa/suelo. Capacidad del depósito: 100 ml. Conforme a la normativa EN16647:201 . 5 kg. 240 x 400 x 165 mm. Negra.



4,20€ Ref. 90.202

BIOCOMBUSTIBLE ETHALINE

1 l. Biocombustible líquido muy refinado y sin aditivos. Incoloro.

218,00€ Ref. 90.201

ESTUFA BIOETANOL MINI RUBY LÍNEA PLUS

Sin obra, sin instalación, sin conducto de evacuación de humo. 2.300 W. Color Burdeos. Normativa EN16647:2016. Gran resistencia, de reducido tamaño o compacta, ligera y fácil de transportar. 48,5 x 45 x 31 cm (alto x ancho x fondo). Depósito 1,5 l. Consumo 300 ml/h.



sin salida
de humos

El BIOETANOL es un combustible de procedencia ecológica. Sin instalación. Sin corriente eléctrica. Sin salida de humos. Las estufas de bioetanol son seguras y limpias, solo desprenden vapor de agua. Sin olor. Se puede añadir bioetanol con diferentes aromas.

Radiadores de aceite

	ELÉCTRICO MINI FM	ELÉCTRICO FM	ELÉCTRICO FM	ELÉCTRICO FM	PROFER HOME DIGITAL
ELEMENTOS	7	7	9	11	11
POTENCIA 1 - W	900	600	800	1.000	1.000
POTENCIA 2 - W	-	900	1.200	1.500	1.500
POTENCIA 3 - W	-	1.500	2.000	2.500	2.500
CARACTERÍSTICAS	Carátula trasera. Termostato de seguridad. Temperatura regulable.	Carátula trasera. Termostato de seguridad. Temperatura regulable. Recogecables.	Carátula trasera. Termostato de seguridad. Temperatura regulable. Recogecables.	Carátula trasera. Termostato de seguridad. Temperatura regulable. Recogecables.	Sensor térmico. Ruedas. Control temperatura. Temporizador hasta 24 horas. Dispositivo antivuelco y recogecable.
REF.	90.118	90.115	90.116	90.117	90.22
PRECIO	32,50 €	48,00 €	55,00 €	67,00 €	63,90 €

mini



Ref. 90.118

Ref. 90.115
a 90.117



Son muy muy silenciosos. Emiten un calor suave y homogéneo. Una vez alcanzada la temperatura deseada permiten conservar el calor durante más tiempo.



Ref. 90.22

Convectores



44,00 € Ref. 90.99

CONVECTOR C214 JATA

Calor por convección. Termostato regulable de temperatura ambiente. 2 interruptores luminosos. 3 potencias de calor: 750 W - 1.250 W - 2.000 W. Protección contra sobrecalentamiento. Sin olores. Silencioso. Asas de transporte. Medidas: 57 x 20 x 42 cm. Voltaje 230 V. Potencia 2.000 W.



44,95 € Ref. 90.28

CONVECTOR TURBO TEMPORIZADOR

Tres opciones de potencia: 750 W / 1.250 W / 2.000 W. Termostato de control ajustable, indicador luminoso e interruptor de seguridad. Con opción de temporizador y función turbo.



69,00 € Ref. 90.275

CONVECTOR DINÁMICO S&P

Potencia: 800 / 1.200 / 2.000 W. Termostato Automático. Dispositivo antiheladas. Color: blanco. Luz piloto. Colgable. Asa transporte. Incorpora un ventilador que permite forzar la salida del aire caliente al ambiente a través de la rejilla frontal.

Placas radiantes



68,00 € Ref. 90.119

RADIADOR MICA BM10 FM

900 W de potencia. 2 potencias: 450 W / 900 W. Pleno rendimiento en un minuto. Ahorro energético. Peso muy ligero. Diseño COMPACTO. Temperatura regulable. Sin fluido. Dispositivo antivuelco. Calor por radiación y convección.



72,00 € Ref. 90.120

RADIADOR MICA RS-15 FM

1.500 W de potencia. 2 potencias: 750 W / 1.500 W / 2.000 W. Pleno rendimiento en un minuto. Ahorro energético. Peso muy ligero. Diseño SLIM. Temperatura regulable. Recogecable. Dispositivo antivuelco. Calor por radiación y convección.



78,95 € Ref. 90.32

PANEL DE CRISTAL TEMPLADO

2 potencias: 1.000 / 2.000 W. Cristal templado. Pantalla led y mando a distancia que permiten ajustar la temperatura. Temporizador de hasta 24 horas. Sensor de temperatura que permite el auto apagado. Permite programar las temperaturas de la semana.



89,00 € Ref. 90.98

RADIADOR MICATHERMIC JATA

2 potencias. 2.000 W. 230 V. 5 placas. Ahorro energético y durabilidad. Máxima potencia en 1 minuto. Dispositivo de seguridad "antivuelco". Termostato. Protección sobrecalentamiento. Barras superiores abatibles. Recogecables. 64 x 26 x 66 cm.

Calefactores / Termoventiladores



11,95€ Ref. 90.23

TERMOVENTILADOR VERTICAL
2 niveles de potencia. Indicador luminoso, sistema antivuelco, termostato de control ajustable. 1.000 / 2.000 W.



14,90€ Ref. 90.108

CALEFACTOR COMPACTO MODELO '2 EN 1'
Horizontal y vertical. 2 potencias: 1.000 - 2.000 W. EDM.



21,00€ Ref. 90.101

TERMOVENTILADOR HORIZONTAL JATA
Selector rotativo 3 posiciones: ventilación - calor medio - calor máximo. 2 potencias de calor: 1.000 - 2.000 W. Termostato regulable de temperatura ambiente. Sistema "Super Silence" 42 dB. Protección contra sobrecalentamiento. Voltaje 230 V.

mando a distancia

autoextinguible



26,90€ Ref. 90.146

TERMOVENTILADOR VERTICAL HJM TAURUS
De 2.000 W con termostato de seguridad y ambiente. Fabricado con material autoextinguible. Temporizador 7,5 h y mando a distancia.



29,90€ Ref. 90.103

CALEFACTOR TROPICANO BAGNO TAURUS
2.000 W. Termostato regulable. Función ventilador. 2 intensidades de calor. Indicador de funcionamiento.



12,00€ Ref. 90.225

CALEFACTOR ELCO
1.000 / 2.000 W, termostato y regulador de temperatura.



17,95€ Ref. 90.25

TERMOVENTILADOR OSCILANTE
2 niveles de potencia. Indicador luminoso, sistema antivuelco, termostato de control ajustable. 1.000 / 2.000 W.



21,90€ Ref. 90.73

CALEFACTOR CF 2000 UFESA
2.000 W. 3 niveles temperatura, 2 potencias calor-ventilación. Termostato regulable.



29,90€ Ref. 90.102

CALEFACTOR TROPICANO 2400 TAURUS
2.400 W. Termostato regulable, 3 posiciones frío/calor, asa de transporte.



34,00€ Ref. 90.274

TERMOVENTILADOR HORIZONTAL MOD. TL 10 N S&P
Potencia: 1.000 / 2.000 W. Termostato automático de precisión. Dispositivo antiheladas. Base protegida contra la entrada del polvo.



13,95€ Ref. 90.24

TERMOVENTILADOR HORIZONTAL
2 niveles de potencia. Indicador luminoso, sistema antivuelco, termostato de control ajustable. 1.000 / 2.000 W.



20,00€ Ref. 90.226

CALEFACTOR ELCO
1.000 / 2.000 W, oscilante, silencioso, aire: frío, templado o caliente, termostato.



25,95€ Ref. 90.26

TERMOVENTILADOR VERTICAL REGULABLE OVUM
2 ajustes de calor: 750 W / 1.500 W. Opción aire fresco/cálido. Alta eficiencia de calentamiento. Termostato regulable. Regulación de aire. Protección sobrecalentamiento. Anti-vuelco. Color blanco.



29,90€ Ref. 90.288

CALEFACTOR LIVING AIR C2-200 IMETEC
2.200 W. 3 Niveles de temperatura. Máximo calor rápidamente. Termostato ambiente. Ultra silencioso. Asa ergonómica.



43,00€ Ref. 90.131

TERMOVENTILADOR VERTICAL ROWENTA
Dos potencias: 1.000 - 2.000 W. Función Silence: reducción del nivel de ruido (sólo 44 dBA en la posición silenciosa a 1.000 W). Desconexión por vuelco. Limitador de sobrecalentamiento.



49,90€ Ref. 90.132

TERMOVENTILADOR ATLAS SILENCE 2400 ROWENTA

Tres posiciones con potencia regulable: 1.200 W Silence, 2.400 W potencia máxima, función Silence: posición silenciosa a sólo 52 dB (A). Asa para facilitar el transporte. Termostato con dispositivo mecánico anti-heladas.



25,00€ Ref. 90.203

CALEFACTOR CERÁMICO

Resistencia cerámica. Termostato. 2 potencias 750 / 1.500 W. Oscilante. Asa de transporte.



24,95€ Ref. 90.30

CALEFACTOR CERÁMICO OSCILANTE

2 potencias de calor: 750 / 1.500 W. Termostato de control ajustable, indicador luminoso e interruptor de seguridad. Protección contra el sobrecalentamiento.



*apto baños
IP21*

59,00€

Ref. 90.133

CALEFACTOR INSTANT COMFORT AGUA ROWENTA

El calefactor inteligente, silencioso y apto para baños. El calefactor Instant Comfort Aqua calienta cualquier estancia de la casa de forma segura y potente. Potencia ajustable hasta 2.400 W.



26,00€ Ref. 90.100

CALEFACTOR CERÁMICO SILENCIOSO JATA

Elemento calefactor cerámico PTC. Mayor rendimiento. Dispositivo de seguridad antivuelco. 2 potencias de calor: 600 - 1.200 W. Sistema "Súper Silencio" 45 dB. Protección contra sobrecalentamiento. Asa de transporte. Voltaje 230 V.

fm

frío y calor



28,50€ Ref. 90.122

TERMOVENTILADOR CERÁMICO FM

2 niveles de potencia 900 W / 1.800 W. Frío - calor. Muy silencioso. Oscilante. Indicador luminoso. Sistema anti-vuelco. Blanco.



58,95€ Ref. 90.31

TERMOVENTILADOR CERÁMICO OSCILANTE

2 opciones de potencia: 1.000 / 2.000 W. 3 opciones: ventilador, calor, aire con calor. Protección contra sobrecalentamiento. Display LCD con control de temperatura y mando de control remoto. 56 cm.



112,00€ Ref. 90.276

CLIMATIZADOR METEOR-EC S&P

Ventilador / calefactor. Potencia máxima 2.200 W y 3 velocidades de ventilación. 2 potencias de calefacción. Muy silencioso. Flujo salida de aire fijo u oscilante 360°.

Los CALEFACTORES y TERMOVENTILADORES Calientan al momento pequeños espacios. Son idóneos como calefacción de apoyo y para un uso esporádico. Resuelven necesidades urgentes de calefacción.



29,95€ Ref. 90.251

CUBRE TENDEDERO CON CALEFACTOR RAYEN

Seca la ropa en tan solo una hora mientras caliente el hogar. Adaptable a todos los tendederos ya que es extensible. Con cremallera. Calefactor con enchufe europeo. Cable de 1,40 m. 180 x 56 x 106 cm.



Emisores térmicos

DE INERCIA DIGITAL

WiFi



EMISOR TÉRMICO DE INERCIA DIGITAL

Emisor de inercia digital con placa cerámica interna que ayuda a reducir el consumo al aprovechar el calor acumulado. Display electrónico LCD. Control por WiFi desde el móvil a través de la App TuyaSmart / Smart Life. 4 modos de funcionamiento. 9 programas preinstalados, además de posibilidad de configurar programación semanal individualmente. Función ventana abierta. Medidas (LxPxH): 48 x 8 x 58 cm.



Potencia / W	REF.	PRECIO
600	90.78	212,00 €
900	90.79	224,00 €
1.500	90.80	299,00 €
1.800	90.81	315,00 €

DE FLUIDO



EMISOR TÉRMICO CON FLUIDO FÁCULA SERIE Z INERZIA ABC

Elementos de aluminio inyectado de alta calidad. Alta inercia térmica. Alto rendimiento y consumo eficiente. Termostato electrónico digital programable 7 días a la semana y 24 horas al día. Extrasilenciosos. Control inteligente de activación anticipada. Control de la temperatura superficial. Función de ventanas abiertas. Contador de energía consumida. Protección contra sobrecalentamiento. Con soportes de fijación a pared con sistema antivuelco. Dimensiones: 333 x 580 x 95 mm. Fabricado en España.

100 % fabricado en España

Potencia / W	REF.	PRECIO
500	90.41	129,00 €
750	90.42	159,00 €
1.000	90.43	188,00 €
1.200	90.44	215,00 €
1.500	90.45	238,00 €
1.800	90.46	269,00 €

18,00 € Ref. 90.48

BASES PARA SERIE Z



29,00 € Ref. 90.49

BASES CON RUEDAS PARA SERIE Z

SECOS



EMISOR TÉRMICO SECO LÍNEA PLUS

Respetuoso con el medio ambiente, no genera residuos ni emisiones de CO₂, sin revisiones ni obras para su instalación. Con programación diaria y semanal.



Kit soporte de suelo y ruedas incluido.

Elementos	Potencia / W	REF.	PRECIO
4	1.000	90.196	119,00 €
6	1.500	90.197	139,00 €
8	2.000	90.198	159,00 €

Los **EMISORES TÉRMICOS** ofrecen:
Óptimo rendimiento.
Sistema inteligente.
Crono termostato.
Rápida conexión.
Fácil instalación.
Patas opcionales.
Extra silenciosos.
Sistema de seguridad.
Medición de consumo.
Consumo responsable.

CERÁMICOS



EMISOR TÉRMICO CERÁMICO RFC HJM

Cronotermostato electrónico con pantalla LCD. Detector de ventanas abiertas y medidor de consumo. Cuerpo en aluminio.

Potencia / W	REF.	PRECIO
500	90.140	102,00 €
1.000	90.141	172,00 €
1.500	90.142	248,00 €
2.000	90.143	324,00 €



11,00 € Ref. 90.144

JUEGO DE SOPORES PARA EMISORES RFC HJM
 Plástico. Fácil colocación.

Estufas halógenas

Acumuladores



29,90€ Ref. 90.148

TERMOCALENTADOR PORTÁTIL HJM

Fabricado en aluminio. 3 horas de autonomía, 850 W.



22,00€ Ref. 90.278

CALIENTA CAMAS SONIFER

Elemento refractario acumulador de calor. Con pocos minutos de encendido se consiguen varias horas de calor. Piloto indicador. Sistema de seguridad. Incluye funda. Potencia 850 W.

Menor consumo. Rapidez. Calor directo e inmediato por radiación.

9,95€ Ref. 90.33

ESTUFA HALÓGENA

2 potencias: 400 W / 800 W. Interruptor de seguridad. Reflector de calor Gran Angular. Asa de transporte. Color blanco.



21,95€

Ref. 90.29

ESTUFA HALÓGENA OSCILANTE

3 opciones de potencia: 400 / 800 / 1.200 W. Se desactiva automáticamente en caso de caída. Indicador luminoso. 1.200 W.



24,00€ Ref. 90.204

CALEFACTOR HALÓGENO

Oscilante. 3 potencias 400/800/1.200 W. Desconexión automática en caso de vuelco. Asa.



uso interior y exterior

36,00€ Ref. 90.74

ESTUFA PANTALLA MOD. BARRACHINA PARA BOTELLA BUTSIR AZUL

1.500 W una placa / 3.000 W dos placas. 15 x 25 x 35 cm. Encendido piezoeléctrico. Analizador de atmósfera y termopar. Homologada interior y exterior. Uso exclusivo bombonas Butsir azul.



Braseros



21,00€ Ref. 90.121

BRASERO ELÉCTRICO

900 W de potencia. 4 niveles de potencia: Calor negro: 250 W / 500 W. Calor Normal: 400 W / 900 W. Sistema EURO-HEATHER. Interruptor con posición apagado. Cable de conexión 2 metros.

Estufas de cuarzo



11,00€ Ref. 90.105

RADIADOR DE CUARZO EDM

Seguridad anti-vuelco. 2 barras de cuarzo. Emisión instantánea de calor. 2 niveles de potencia: 500 - 1.000 W. Dimensiones: 30 x 37 x 13,5 cm.



19,50€ Ref. 90.124

ESTUFA DE CUARZO FM

2 niveles de potencia: 600 W / 1.200 W. 2 barras de cuarzo. Sistema de seguridad antivuelco. Ruedas pivotantes



23,00€ Ref. 90.147

RADIADOR MURAL DE BAÑO HJM

1.200 W. Orientable. De fácil instalación. Conexión incluida.



32,00€ Ref. 90.104

ESTUFA EXTERIOR

Estufa de cuarzo de exterior EDM. 3 niveles de potencia: 650 - 1.300 - 2.000 W. Protector de sobrecalentamiento. Apertura de 120°. Orientable de 0 a 45°.

74,00€ Ref. 90.125

ESTUFA ELÉCTRICA EXTERIOR FM

Especial terrazas. 2.000 W de potencia. Temperatura regulable. Protección por sobrecalentamiento. Resistencia de RUBY (calor instantáneo). Mejorará la transmisión de la luz infrarroja. Aumenta la longitud de onda y radio de acción). Opción de fijación mural (se incluye el soporte). Normativa IP24.



Estufas de exterior

13,5 kW

165,00€

Ref. 90.247

ESTUFA DE GAS PARA EXTERIOR PVG

Potencia máxima 13.500 W. Encendido piezoeléctrico. Superficie recomendada 11 m². 3 ajustes de potencia. Incluye ruedas, para un transporte fácil.



249,50€

Ref. 90.248

ESTUFA DE GAS PARA EXTERIOR PVG

Potencia 5 - 11 kW. Botón de apagado de emergencia en caso de vuelco. Incluye ruedas.



Toalleros y secadores



49,90€ Ref. 90.145

SECATOALLAS MURAL HJM

50 W. Cromado. Acelera el proceso de secado de las toallas y reduce el grado de humedad ambiental.



119,00€ Ref. 90.47

TOALLERO CON FLUIDO FÁCULA SERIE T+ ABC

Electrónico 400 W. Toallero con fluido caloportador de máximo rendimiento y seguridad. Bastidor de acero lacado en blanco.

Termostato electrónico de fácil manejo. Función on/off, boost 2h, temporizador 12h y 24h. Dimensiones 500 x 770 x 80 mm. Se suministra con soportes de fijación a pared. Fabricado en España.



119,00€ Ref. 90.149

SECADOR DE ROPA HJM

Programable dependiendo del tipo de ropa. Incluye perchas. 1.000 W.



7,00€ Ref. 90.106

TENEDERO DE RADIADOR AIRY GIMI



19,90€ Ref. 90.107

PERCHERO PACO GIMI

Medidas: 172 x 74 x 43 cm. Con ruedas con espacio para zapatos.

Industriales



56,95€ Ref. 90.27

TERMOVENTILADOR INDUSTRIAL

Termostato de control ajustable. Se desactiva automáticamente en caso de caída. Con carcasa resistente a las altas temperaturas, tubos de aluminio. Asa para transporte. 3.000 W.



71,90€ Ref. 90.267

CALENTADOR PROFESIONAL HEAVY DUTY

Toda la construcción es metálica. 3 configuraciones: 2.500 W, 1.250 W + turbo ventilador de aire frío. Adecuado para estancias hasta 30 m². Termostato regulable. Protección contra el sobrecalentamiento. Mango de aislamiento térmico. Apagado automático de seguridad frente a caídas. Función de deshielo: encendido automático por debajo de 5 °C. 3 años de garantía.

Con regulador 700 mbar.



115,00€ Ref. 90.245

GENERADOR AIRE CALIENTE A GAS QLIMA

Potencia 10 kW. Consumo de gas (propano o butano) 0,73 kg./h. Flujo de aire 320 m³/h. Para espacios hasta 160 m³. Encendido piezoeléctrico. Control manual. Protección IPX0. Protección contra sobrecalentamiento. Puede usarse como ventilador (aire frío). Incluye asa para transporte. Peso neto 3,5 kg. Medidas 38 x 19 x 3,05 cm.



Tamaño 40 x 30 cm. 90 W.

19,00€ Ref. 90.210

Tamaño 46 x 36 cm. 100 W.

27,00€ Ref. 90.211

ALMOHADILLA TÉRMICA US10TD PEKATHERM

En poliéster. Utilizable para cualquier parte del cuerpo. 3 niveles de temperatura. Cable calefactor de alta seguridad. Conector separable, lavable a mano o a máquina. Auto stop 2 h.



23,90€ Ref. 90.252

ALMOHADILLA ELÉCTRICA BEURER

Superficie suave, transpirable y agradable al tacto. Lavable a máquina a 30° C. Sistema de calentamiento rápido. Control temperatura electrónico. Potencia 100 W. Interruptor de 3 potencias iluminado. Alta seguridad con tecnología BSS. Apagado automático a los 90 minutos. Medidas aprox. 44 cm largo x 33 cm ancho.

Ligera. Fácil de transportar. Inalámbrico. 6 horas de calor. 650 W.



24,00€ Ref. 90.59

ALMOHADILLA ELÉCTRICA

Cuerpo acumulador de gel, tiempo de carga máxima 10 minutos para 6 horas de calor. Con sensor de seguridad para la carga, potencia 650 W 230 V 50 Hz. Medidas: 195 x 280 x 55 mm. Incluye funda de protección.



INDIVIDUAL. 150 x 75 cm.

24,00€ Ref. 90.215

DOBLE. 150 x 140 cm.

47,00€ Ref. 90.216

CALIENTACAMAS PEKATHERM

En poliéster. 60 W. 3 niveles de temperatura. Máxima seguridad en el uso. Conector separable. Lavable a mano o a máquina.



25,00€ Ref. 90.126

ALMOHADILLA CERVICAL FM

100 W. Temperatura regulable, 3 niveles. Display. Tejido suave y de calidad. Lavable. Sistema seguridad autoapagado 90 min. Sistema seguridad por sobrecalentamiento. Ajustable.



29,00€ Ref. 90.212

ALMOHADILLA TÉRMICA LUMBAR PEKATHERM

100 W. Poliéster. 3 niveles de temperatura. Regulador separable. AutoStop 2h. Lavable a mano o a máquina. 68 x 28 cm.



29,90€ Ref. 90.213

ALMOHADILLA TÉRMICA CERVICAL-DORSAL PEKATHERM

100 W. Poliéster. 3 niveles de temperatura. Regulador separable. AutoStop 2h. Lavable a mano o a máquina. 46 x 36 cm.



33,00€ Ref. 90.214

BOTA CALEFACTORA PEKATHERM

27 x 30 x 23 cm, poliéster, calcetín interior extraíble, 3 niveles de temperatura, 100 W, AutoStop 2 h. Funda de calcetín lavable a mano o a máquina.



Mod. N 100 W. 38 x 27 cm.

41,90€ Ref. 90.71

Mod. N2 110 W. 46 x 34 cm.

46,00€ Ref. 90.72

ALMOHADILLA TÉRMICA MOD. N DAGA

Tejido hipo alérgico y muletón, 4 temperaturas. Calentamiento rápido en 5 min.



47,00€ Ref. 90.253

ALMOHADILLA ELECTRÓNICA EASY-FIX CERVICAL / LUMBAR BEURER HK-55

Superficie suave, transpirable y agradable al tacto. - Diseño ergonómico para abdomen, espalda, rodillas, codos o cuello. - Cinturón de velcro ajustable. Sistema calentamiento ultrarrápido. Control temperatura electrónico. Potencia 100 w. Sistema cable extraíble. Lavable a máquina a 30°C. 30 x 59 cm.



54,00€ Ref. 90.217

MANTA INDIVIDUAL PEKATHERM

120 W. Regulador separable. 100% Poliéster (franela de pelo largo ultrasuave). Autostop 12h. 160 x 120 cm.

especial para sofá



54,00€ Ref. 90.287

MANTA ELÉCTRICA INDIVIDUAL TH-01 IMETEC

Tecnología intellisense: adapta automáticamente la temperatura. Mando de 6 temperaturas. Para el máximo confort tejido en suave microfibra, bicolor. Lavable a mano y a máquina a 40°C. Dimensiones: 150 x 90 cm.



65,00€ Ref. 90.254

ALMOHADILLA ELECTRÓNICA CUELLO/HOMBROS BEURER HK-57

2 h de calor sin cable. Superficie suave, transpirable y agradable al tacto. Control temperatura electrónico. Interruptor de 3 potencias. Potencia 3,6 W. Cable extraíble. Apagado automático a los 110 min. aprox. Lavable. Botón de presión, se ajusta a cada persona. Función carga para Smartphone, USB incluido. Medidas 52 x 42 cm.



5,95€ Ref. 90.61

BOLSA AGUA CALIENTE DINTEX

Con funda de FORRO POLAR. Diseños surtidos.



7,25€ Ref. 90.62

BOLSA AGUA CALIENTE DINTEX

De caucho natural 100%. Con cierre hermético y recubierto Suavidad al tacto. Calor natural y confortable. Capacidad: 2 litros. Diseños surtidos. Con funda EN TEJIDO DE LANA.

Programadores / Detectores



4,50€ Ref. 90.268

PROGRAMADOR DIARIO
3.680 W. 230V. 50Hz.
16A. Programador analógico 24h.
Tiempo de maniobra: 15 minutos.
Interruptor on/auto. Blanco.



8,00€ Ref. 90.259

PROGRAMADOR DIGITAL SEMANAL
Con TT.



10,00€ Ref. 90.172

PROGRAMADOR DIGITAL MINI GARZA
Programación semanal 7 días.
Hasta 16 programas diarios.
Formato 12/24h. Funciones vacaciones, reset y cuenta atrás.



10,50€ Ref. 90.269

PROGRAMADOR DIGITAL AVANZADO
3.680 W. 230V. 50Hz.
16A. 15 combinaciones de ajuste semanal. Programación on/off/auto. 7 programas on/off. Función reset. Batería interna recargable. Blanco.



12,50€ Ref. 90.270

TERMOSTATO ANALÓGICO
Incluye kit para la instalación.
Conexión 2 hilos. Rango alimentación 10A/250V. Rango de temperatura de control 5° a 30°C



22,00€ Ref. 90.271

TERMOSTATO DIGITAL COATI
Fácil manejo. Rango de temperatura de control: 5 - 35°C.
Para sistemas de calefacción y aire acondicionado. Sistema anti-congelante.



34,00€ Ref. 90.272

CRONOTERMOSTATO DIGITAL COATI
Para sistemas de calefacción y aire acondicionado. 6 programas predeterminados y 7 programas a definir por el usuario. Incluye kit para instalación. Alimentación: 2 pilas AAA 1.5 V.

Portátil Sin hilos



77,00€ Ref. 90.273

CRONOTERMOSTATO PROGRAMABLE PORTÁTIL COATI
Para sistemas de calefacción. Rango de temperatura de control 5-35°C (en incrementos de 0,5°C). Rango de alcance: 200 m. 1 Programa de pre-configurado y 1 programa a definir por el usuario. Incluye soporte de sobremesa para el emisor.



25,50€ Ref. 90.52

2 DETECTORES DE HUMO AUTÓNOMOS
Instalación en techo. Alarma acústica de detección: 85 dB Indicación luminosa de funcionamiento mediante LED. Indicación acústica de batería baja. Botón de prueba. Apto para uso en interior. Acorde con norma EN 14604: 2005/AC: 2008. Dimensiones 100 x 100 x 34 mm. Pila incluida.



25,95€ Ref. 90.54

DETECTOR DE GAS
Instalación en pared. Detección de fugas de gas licuado (GLP) y gas natural. Alarma acústica: 85 dB. 73 x 126 x 76 mm. Cable alimentación 230 AC incluido.



29,50€ Ref. 90.173

DETECTOR CO₂ + HUMO GARZA
Alarma superior a 85dB. Led indicador de funcionamiento. Batería de larga duración incluida. Fácil instalación



32,95€ Ref. 90.53

DETECTOR DE HUMO AUTÓNOMO
Funcionamiento Wireless: Cuando uno de los detectores detecta, envía una señal al resto de detectores y todos ellos pitan. Alarma acústica: 85 dB. Acorde con norma EN 14604: 2005/AC: 2008. 128 x 128 x 50 mm. Pila incluida.



11,00€

Ref. 90.256

TERMO HIGRÓMETRO

Con app descargable gratuita "Beurer FreshRoom". Indicaciones de temperatura, humedad y hora. Medidor de la calidad del aire ambiente. Pueden administrarse varios aparatos a través de la app. Indicador de pilas agotadas. Pilas (2xAAA) incluidas. Conmutable en °C y °F. Se puede montar en la pared.



133,00€ Ref. 90.129

TERMO ELÉCTRICO EDESA

80 litros con regulador/termostato exterior y con garantía total 2 años y 3 años en la cuba.



Termos

Formato slim

179,00€ Ref. 90.130

TERMO ELÉCTRICO EDESA

50 litros con regulador/termostato exterior, reversible y resistencia envasada cerámica con garantía total 2 años y 5 años en la cuba.

Control humedad



12,40€ Ref. 90.134

RUBSON DESHUMIDIFICADOR AERO 360

Deshumidificador con funcionamiento con pastillas.



Sin aroma.


5,95€ Ref. 90.135

Con aroma de lavanda, fruta o vainilla.

6,25€ Ref. 90.136 a 90.138

RECAMBIO DESHUMIDIFICADOR 360

Pastilla recambio de deshumidificador completamente desintegrable. 450 g.



29,00€ Ref. 90.258

FILTRO PARA LR-210

Contiene 2 piezas: Pre-filtro. Combinación de filtros (filtro HEPA13 (rendimiento del filtrado del 99,95%) y filtro de carbón activo.



3,45€ Ref. 90.69

HUMIDIFICADOR DE PORCELANA

Color blanco.



219,90€

Ref. 90.312

DESHUMIDIFICADOR TOYOTOMI TD-1420

Deshumidificación 16 l/Día Sensor de humedad y humidistato ajustable, control electrónico y pantalla LED. Consumo máximo 0,310 kW/h. Refrigerante ecológico R-290. Muy silencioso. Apagado automático con depósito lleno. Depósito 3,5 l, con posible drenaje continuo (tubo incluido). Filtro antipolvo. Temporizador ON/OFF 24 horas. Autorestart. Defrost. Asas laterales y ruedas. Tecnología japonesa.

55,00€ Ref. 90.60

DESHUMIDIFICADOR COMPACTO

0,5 litros. Potencia 22 W / 230 V.



53,00€ Ref. 90.195

PURIFICADOR DE AIRE IONIZADOR PURE 20

Con filtro multicapa HEPA-carbón activado. Generador de Iones negativos 8,0X106 iones/cm³. Pantalla IMD. Flujo de aire de 35 m³/h.



49,00€ Ref. 90.150

HUMIDIFICADOR ULTRASONICO HJM

Volumen de vapor ajustable. depósito de 5 l, 25 W.



169,90€

Ref. 90.311

DESHUMIDIFICADOR TOYOTOMI TD C-312

Deshumidificación 12 l/Día. Sensor de humedad y humidistato ajustable, control electrónico y pantalla LED. Consumo máximo 0,310 kW/h. Refrigerante ecológico R-134a. Muy silencioso. Parada automática con depósito lleno. Depósito 3,5 l, con posible drenaje continuo (tubo incluido). Filtro de carbono activo. Ionizador. Temporizador ON/OFF 24 horas. Autorestart. Defrost. Asa y ruedas. Tecnología japonesa.

Ideal para combatir alergias, asma y eliminar partículas insalubres del aire.

119,90€

Ref. 90.249

PURIFICADOR DE AIRE

Indicado para máximo 24 m². Electrónico, con MANDO a DISTANCIA. Caudal de aire 176 m³/h. IONIZADOR. Aire puro saludable. Equipado con tres filtros: HEPA-antialérgenos (bacterias, polen y polvo fino), Carbón Activo (olores) y Filtro lavable de Pantalla (partículas gruesas). Ionizador. Ventilador de cuatro velocidades. Seguridad infantil. Silencioso. Dimensiones: 39,4 x 15,3 x 67,9 cm. Peso neto: 7 kg.

132,00€

Ref. 90.257

PURIFICADOR DE AIRE BEURER LR-210

Potencia: 60 W. Limpieza del aire mediante un sistema de filtrado de 3 capas: pre-filtro, filtro HEPA 13 y filtro de carbón activo. Limpieza del aire mediante un sistema de filtrado de tres capas: polvo fino, polvo doméstico, pelos de animales, olores, polen, diversas bacterias y virus, así como gases nocivos se filtran del aire. Para espacios de hasta 10 m² - 26 m². Función de temporizador.

Accesorios



3 tomas. **6,00€** Ref. 90.260

4 tomas. **6,50€** Ref. 90.261

BASE MÚLTIPLE PROFER

Cable H05VV-F 3G de 1,5 mm y 1,5 m. 16A, 250V. Potencia máxima 3.680 W.



Desde **3,90€** Ref. 90.109 - 90.112

BASE MÚLTIPLE FAMATEL

Con toma tierra e interruptor Cable 1,5 m. 3, 4, 5 y 6 tomas.

2 m. **6,50€** Ref. 90.262

3 m. **8,00€** Ref. 90.263

5 m. **9,50€** Ref. 90.264

PROLONGADOR

3 x 1,5 mm. Blanco.



10 m. **17,00€** Ref. 90.2

15 m. **19,99€** Ref. 90.3

ENROLLABLE 5 MTS - H05VV-F 3G1.5 MM²

4 tomas, con interruptor termostático de seguridad.

Felpudos



DESCRIPCIÓN	CARACTERÍSTICAS	MATERIAL	TAMAÑO	REF.	PRECIO
1 FELPUDO COCO NATURAL SPOT	Alto: 15 mm. Óptima brillantez y solidez de los colores. Excelente limpieza y absorción de agua. Diseños surtidos.	Fibra de coco blanco con base antideslizante de PVC	40 x 60 cm	90.64	6,25 €
2 FELPUDO COCO BLANCO QUIEN LLAMA	Alto: 15 mm. Excelente limpieza y absorción de agua.	Fibra de coco blanco con base antideslizante de PVC.	40 x 60 cm	90.70	7,95 €
3 FELPUDO COCO NATURAL MI MUNDO	Alto: 15 mm. Excelente limpieza y absorción de agua	Fibra de coco blanco con base antideslizante de PVC.	40 x 70 cm	90.65	7,90 €
4 FELPUDO COCO NATURAL LOVE	Brillantez y solidez de los colores. Excelente limpieza y absorción de agua.	fibra de coco natural con base antideslizante de PVC.	40 x 70 cm	90.66	7,90 €
5 FELPUDO COCO BLANCO "ANIMALS HOUSE"	Alto: 15 mm. Excelente limpieza y absorción de agua.	Fibra de coco blanco con base antideslizante de PVC	40 x 70 cm	90.67	8,95 €
6 FELPUDO COCO BLANCO CHIC M/LUNA DINTEX	Actual felpudo en fibra de COCO blanco con base antideslizante de PVC. Excelente absorción de agua. Diseños surtidos.	Fibra	40 x 70 cm	90.68	8,95 €
7 FELPUDO COCO Y GOMA HOME	Antideslizante y resistente. Diseño atractivo.	Fibra y Goma	45 x 75 cm	90.35	7,95 €
8 9 10 FELPUDO COCO Y GOMA STRIPE, WAVE O SQUARE	Antideslizante y resistente. Diseño atractivo.	Fibra y Goma	45 x 75 cm	90.36 90.37 90.38	8,95 €
11 FELPUDO COCO WELCOME	Máxima resistencia. Diseño atractivo.	Fibra	45 x 75 cm	90.39	9,95 €
12 FELPUDO COCO SWEET	Máxima resistencia. Diseño atractivo.	Fibra	45 x 75 cm	90.40	11,95 €
13 FELPUDO MULTIUSO MOQUETA +GOMA	Alto: 6 mm. El Nylon es resistente a la decoloración. Muy buen atrapa-polvo. GRAN EFECTO DE RASCADO DE SUCIEDAD. Base y borde e incrustaciones de goma. Antideslizante.	Moqueta de la superficie: Nylon moldeado y con relieve	45 x 75 cm	90.63	16,95 €

2



3



4



5



6


Diseños Surtidos



7



8



9



10



11




12

Diseños Surtidos



13



DESCRIPCIÓN	CARACTERÍSTICAS	TAMAÑO	COLOR	REF.	PRECIO
DE ESPUMA PARA PUERTAS Y VENTANAS	Para pequeños desajustes de 1 a 5 mm.	Rollo de 10 m de largo. Ancho 9 mm, 15 mm, 25 mm.	Blanco	90.295 90.296 90.297	1,99 € 3,20 € 5,25 €
PARTE INFERIOR PUERTAS	Tira de caucho adhesiva que sella hasta 20 mm.	Rollo de 1 m (largo) x 38 mm (ancho)	Blanco Marrón	90.298 90.299	3,00 €
DE CAUCHO PARA PUERTAS Y VENTANAS PERFIL E	Perfil en E. Resistente a los rayos UV. Caucho de poro cerrado que impide el paso del agua.	Rollo de 6 m de largo x 9 mm de ancho.	Blanco Marrón	90.290 90.291	4,80 €
CEPILLO PERFIL	Cepillo de pp. Autoadhesivo para el aislamiento de puertas y ventanas correderas	5 m	Gris	90.294	7,95 €
DE CAUCHO TUBULAR PARA PUERTAS Y VENTANAS PERFIL P	Diseño de caucho en perfil "P" especialmente indicado para aberturas grandes. Estructura de caucho de poro cerrado resistente al agua y a los rayos UV.	Rollo de 6 m de largo x 9 mm de ancho.	Marrón Blanco	90.293 90.292	6,50 €
DE SILICONA	Protege del frío, calor, polvo, suciedad, ruido y permite ahorrar energía. El burlete de silicona permite la adaptación desde los desajustes más pequeños a los más grandes.	Rollo de 6 m de largo x 9 mm de ancho.	Transparente	90.289	8,90 €
AISLANTE PARA VENTANAS THERMO COVER TESAMOLL	Película aislante no adhesiva para ventas con un único cristal. Solución que ofrece el efecto aislante de un segundo cristal.	1,7 m x 1,5 m		90.306	6,90 €
DE CAUCHO EPDM TESAMOLL	Aísla y protege las tuberías exteriores contra la congelación.	5 m x 20 mm	Negro	90.304	7,15 €
DE ALUMINIO CON CEPILLO	Fácil de instalar. Con cepillo de alta densidad resistente al desgaste.	102 cm x 50 mm	Plata Blanco	90.16 90.17	3,25 €
DE ALUMINIO CON GOMA	Fácil de instalar. Goma resistente al desgaste	102 cm x 50 mm	Plata Blanco	90.18 90.19	3,25 €
DE PVC CON CEPILLO	Fácil de instalar. Con cepillo de alta densidad resistente al desgaste.	102 cm x 45 mm	Blanco Marrón Transparente Sapelly Roble	90.6 90.7 90.8 90.9 90.10	2,95 €
DE PVC CON GOMA	Fácil de instalar. Con goma de alta densidad resistente al desgaste.	102 cm x 45 mm	Blanco Marrón Transparente Sapelly Roble	90.11 90.12 90.13 90.14 90.15	2,95 €
BAJO PUERTA	Con 2 cilindros de PE. Fácil de colocar, Material impermeable y aislante.	Longitud 95 cm. Diámetro de los cilindros: 30 mm o 25 mm.	Gris	90.4 90.5	2,45 €
PVC ADHESIVO EN FORMA DE CEPILLO TESA	El bajo puertas Standard de TESAMOLL®. Frena corrientes en el umbral: para espacios de hasta 12 mm.	1 m x 37 mm	Blanco Marrón Transparente	90.300 90.301 90.302	8,00 €
DE RODILLO TESAMOLL	Para huecos de hasta 22 mm, entre el bajo de la puerta y el suelo.	95 cm x 25 mm	Gris	90.303	9,95 €



CALENTADORES PORTÁTILES

AIRE A GAS

Encendido Manual piezoeléctrico. Protección térmica por sobrecalentamiento. Cámara de combustión Galvanizada. Estructura en chapa de acero barnizada. Tensión de alimentación 230/1/50. Válvula de seguridad de gas con termopar. Nivel de calor regulable en 2 potencias. Mantenimiento sencillo. Combustión directa. Manguera flexible de gas incluido. Limitador de Presión de gas con válvula de seguridad incluido. Es imprescindible el regulador de bomba de presión variable. (NO INCLUIDO), Consultar.



Calentador de aire a gas GLP (Propano-Butano)
REM-17M
10-16 kW/h -
8.600/13.800kcal/h

175,00 €
Ref. 90.93

Calentador de aire a gas GLP (Propano-Butano)
BLP-33M
18-33 kW/h-
15.500/28.400kcal/h

242,00 €
Ref. 90.94

ELÉCTRICOS DE AIRE

Resistencia Cerámica. Termostato ambiente incorporado. Monofásico. Muy silencioso, calentamiento instantáneo. Dos etapas



Calentador eléctrico de aire (CERÁMICO)
B-2 PTC = 1 / 2 kW 1.720 kcal/h
230/1/50

49,00 €
Ref. 90.95

Calentador eléctrico de aire (CERÁMICO)
B-3 PTC = 1,5 / 3,0 kW 2,580 kcal/h
230/1/50

80,00 €
Ref. 90.96

Potencia: 1,65 / 3,3 kW = 2.838 kcal/h. Tensión 230/1/50 Hz. Monofásico. Protección térmica. Termostato ambiente incorporado. Bajo nivel sonoro. No consume oxígeno. Resistencias de tubo de acero blindado. Dos etapas + ventilador.

B-3,3 EPB Calentador eléctrico de aire

97,00 €
Ref. 90.97

RADIANTE A GASÓLEO

Combustión directa. Pantalla radiante en inoxidable AISI 309S. Interruptor anti-vuelco. Display multifunción. Preinstalación para termostato ambiente. Control electrónico de llama. Doble electrodo de encendido. Post-Ventilación de la cámara. Cámara de combustión en fibra cerámica. Medidor de nivel de combustible. Base y depósito metálicos. Depósito de combustible estanco. Carro con ruedas: (Opcional)



XL-61
Calentador radiante a gasóleo
Potencia: 17 kW/h - 14.600 kcal/h

806,00 €
Ref. 90.315

Calefacción radiante sin movimiento de aire, potencia regulable. Combustión Directa. Bajo nivel sonoro. Ventilación posterior. Sistema de control de llama electrónico con fotocélula. Depósito incorporado con indicador de nivel de combustible, posibilidad de conexión de un termostato ambiente opcional. Filtro de la bomba, filtro de aspiración y filtro de entrada. Ajuste de dirección / inclinación. Carro con ruedas incluido.



XL-91
Calentador radiante a gasóleo 2 velocidades
Potencia: 29/43 kW/h / 25.000/37.000 kcal/h

1.929,00 €
Ref. 90.316

AIRE A GASÓLEO

Combustión indirecta. (Salida para chimenea) Cámara de combustión en Acero Inoxidable. Intercambiador de calor en Acero Inoxidable. Conexión para Termostato ambiente: OPCIONAL. Control electrónico de llama. Dispositivo de bloqueo por fotocélula. Bomba de combustible de alta presión. Depósito de combustible incorporado. Ruedas y manerales incluidos.



BV-77 E
20 kW/h =
17.200 kcal/h

975,00 €
Ref. 90.317

Combustión directa. Preinstalación para termostato ambiente: Opcional. Cámara de combustión de acero inoxidable. Sistema de compresor de Baja presión. Doble filtro de combustible. Interruptor de encendido. Estructura en chapa de acero barnizada. Depósito incorporado de 44 litros. Ruedas y manerales incluidos.



B-100 CED
29 kW/h =
25.000 Kcal/h

599,00 €
Ref. 90.318

B-150 CED
44 kW/h =
37.900 Kcal/h

699,00 €
Ref. 90.319