

**NUEVO**



# Endoscopio WIFI

ref.53724

**35,00€**  
PVP



6 LED blancos  
ajustables



diámetro  
**8mm**



## INCLUYE ACCESORIOS:

**ESPEJO**



**GANCHO**



**MAGNÉTICO**



### Contiene:

Resolución: **HD640\*480, 1280\*720**

Ángulo de visión: 70

Diámetro: 8mm

**2 mega pixel**

Distancia focal: 4-6cm

**6 LED blancos ajustables**

**Resistencia al agua IP67**

Batería de litio **800mAh**

Cable de 1m

Con cargador USB



HD640\*480,  
1280\*720

2  
megapíxeles



0,1	12	72	1008
Kg	mm	mm	mm



## Funciona con la app de JBM

< Ver las instrucciones en el dorso >

**todo el catálogo  
JBM en tu bolsillo**

para estar al día  
de las últimas  
novedades y las  
ofertas exclusivas

**descárgate la APP de JBM**



Google Play

App Store

+34 669 835 886


[www.jbmcamp.com](http://www.jbmcamp.com)  
jbm@jbmcamp.com +34 972 40 57 21 / +34 972 24 55 33




Precios venta al público con impuestos no incluidos.  
Válido hasta el 31/03/2020



# INSTRUCCIONES DE USO

## 1 ENCENDIDO Y CARGA



-  BOTÓN DE ENCENDER
-  WIFI (CONECTOR ENDOSCOPIO)
-  CONECTOR DE CARGA

MANTENGA PRESIONADO EL **BOTÓN DE ENCENDIDO** HASTA QUE SE ENCIENDA LA LUZ VERDE EN EL **ICONO DE WIFI**.

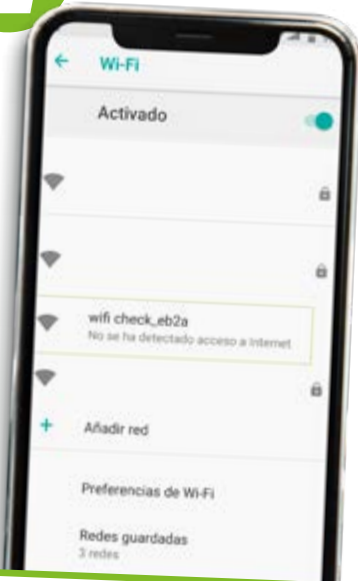
**CONECTE EL CABLE DEL ENDOSCOPIO EN EL CONECTOR WIFI.**

PARA **CARGAR LA BATERÍA** DEL ENDOSCOPIO PUEDE UTILIZAR EL **CONECTOR DE CARGA**.

CABLE DE CARGA USB



## 2 CONEXIÓN



ABRA EL MENÚ DE AJUSTES DE SU DISPOSITIVO.  
EN EL MENÚ WIFI CONÉCTESE A LA RED DISPONIBLE: **WIFI CHECK\_EB2A**

## 3 INICIACIÓN



INICIE LA APP DE JBM, APARECERÁ EL ICONO CON LA CÁMARA AL LADO DEL MENÚ. CLIQUE SOBRE EL ICONO PARA INICIAR LA TRANSMISIÓN DE IMÁGENES

## 4 USO



CONTROLE LA LUZ DE TRABAJO