




SEMILLEROS
LA PALMA





SEMILLEROS
LA PALMA

HORTÍCOLAS

Presentamos nuestra gama de HORTÍCOLAS, una línea de productos caracterizados por su sabor, textura y adaptación al cultivo al aire libre.

El objetivo es proporcionar una herramienta de consulta y trabajo sumamente ágil y profesional.

Nuestra dilatada experiencia de más de 20 años en el sector, se une a nuestra vocación por innovar y crecer, siempre fieles a los conceptos de máxima calidad, respeto con el medio ambiente y diseño atractivo y funcional que caracterizan todos los productos de Semilleros La Palma.

Muchas gracias por su confianza.

www.semilleroslapalma.com



SEMILLEROS LA PALMA S.A.T.
Camino de Remanente s/n - 29700 - VÉLEZ MÁLAGA (MÁLAGA)
Telf.: +34 952 501 689 - Fax: +34 952 557 754
www.semilleroslapalma.com

ÍNDICE

ACELGA

ACHICORIA

APIO

BERENJENA BONICA

BERENJENA CLAUDIA

BERENJENA GANDÍA

BERENJENA BLANCA

BERENJENA PIN TUN LONG

BRÓCOLI

CALABACÍN BLANCO

CALABACÍN

CEBOLLA BLANCA

CEBOLLA BABOSA

CEBOLLA ROJA

COL

COL LOMBARDA

COLIFLOR

COLIFLOR ROMANESCO

COL DE BRUSELAS

ESCAROLA

ESPINACAS

GUISANTES

HABAS

HIJONO

LECHUGA COGOLLO

LECHUGA HOJA DE ROBLE

LECHUGA ICEBERG

LECHUGA LARGA

LECHUGA LOLLO ROSSO

LECHUGA MALAGUEÑA

LECHUGA MARAVILLA

MELÓN GALIA

MELÓN PIEL DE SAPO

OKRA CLEMSOM

PACK CHOI

PEPINO MEDIO

PEPINO CORTO

PIMIENTO DEL PADRÓN

PIMIENTO ITALIANO

PIMIENTO MIGUELINO

PIMIENTO DE ASAR

PIMIENTO DEL PIQUILLO

PIMIENTO GUINDILLA

PUERRO

RÁBANO CORTO / LARGO

REMOLACHA

SANDÍA CRIMSOM

SANDÍA RAYADA LARG

SANDÍA SUGAR BABY

TOMATE CEBRA

TOMATE CHERRY

TOMATE CHERRY NEGRO

TOMATE CORAZÓN DE BUEY

TOMATE KAKI

TOMATE NEGRO

TOMATE NEGRO DE CRIMEA

TOMATE PERA CAÑA

TOMATE PERA SUELO

TOMATE RAF

TOMATE SAN PEDRO

TOMATE PALMA

TOMATE TRES CANTOS

ZANAHORIA

ACELGA BETA VULGARIS



FAMILIA: QUENOPODIÁCEAS

La Acelga goza de numerosas aplicaciones medicinales y alimenticias, por ser emoliente, digestiva y nutritiva.

CLIMA: Necesita de climas templados, con temperaturas entre 15 y 25 °C. No requiere excesiva luz y humedad relativa entre 60 y 90%.

SUELO: Suelos de consistencia media, mejor cuando la textura tiende a ser arcillosa, suelos profundos, permeables, con gran poder de absorción. Soporta bien la salinidad del suelo, resistiendo bien a cloruros y sulfatos.

RIEGO: Necesita en todo momento mantener el suelo con un estado óptimo de humedad. La acelga apenas se riega en invierno y en verano con una vez a la semana es suficiente.

PLANTACIÓN: El marco de plantación sera de 50 cm. entre surcos y de 30 cm. entre plantas.

PLANTAS ASOCIADAS: Se asocia bien con el Apio, Cebolla, Col, Judía, Lechugas, etc... No se asocia ni con Espárragos ni con Puerros.

RECOLECCIÓN: Pueden ser recolectadas cuando las hojas son jóvenes y suaves o después de la maduración, cuando los tallos de las hojas son grandes y están ligeramente mas resistentes.

RECOMENDACIONES: Es recomendable cortar las hojas con cuchillas, evitando dañar el cogollo o punto de crecimiento, ya que podría provocar la muerte de la planta.

ACHICORIA CICHORIUM INTYBUS



FAMILIA: ASTERACEAS

Posee un sabor dulce, jugoso, crujiente y refrescante. Aunque algunas variedades son ligeramente amargas.

CLIMA: Su temperatura óptima es de entre 16 y 20 °C.

SUELO: Necesita de suelos de textura limosa, ligeros, profundos y bien aireados.

RIEGO: Regar frecuentemente en pequeñas cantidades, manteniendo el suelo húmedo.

PLANTACIÓN: Su marco de plantación es de 10 a 12 cm. entre plantas y 40 a 50 cm. entre líneas.

PLANTAS ASOCIADAS:

RECOLECCIÓN: Se cortan a 2 o 3 cm. del cuello de la raíz.

RECOMENDACIONES: Evitar tierra demasiado arcillosa, pedregosa o con pendiente. Evitar encharcamiento.



SIEMBRA



RECOLECCIÓN



E - F - M - A - M - J - J L - A - S - O - N - D



SIEMBRA



RECOLECCIÓN



E - F - M - A - M - J - J L - A - S - O - N - D



APIO

APIUM GRAVEOLENS



FAMILIA: UMBELIFERAE

Es una planta de tallos anchos y macizos, con un alto contenido en Potasio, Sodio y Calcio.

CLIMA: Necesita de climas templados de entre 16 y 20 °C.

SUELO: No es muy exigente con el suelo, siempre que no sean excesivamente húmedos y salinos.

RIEGO: En la fase de desarrollo necesita riegos abundantes y frecuentes.

PLANTACIÓN: Su marco de plantación es de 30 cm. entre surcos y de 20 a 30 cm. entre plantas.

RECOLECCIÓN: Se recolectara dependiendo del tamaño que queramos obtener. Es importante recolectarlo en las horas mas frescas del día.

RECOMENDACIONES: Necesita luminosidad para su crecimiento.

BERENJENA (bonica)

SOLANUM MELONGENA



FAMILIA: SOLANACEA

Es una planta herbácea, llega a medir de 70 cm. a 1 m., con varias ramificaciones, erectas y espinosas.

CLIMA: Necesita temperaturas elevadas entre 22 y 27 °C, para poder crecer y producir frutos abundantes.

SUELO: Prefiere suelos fértiles, profundos y con buen drenaje, también prospera muy bien en terrenos arcillosos-arenosos.

RIEGO: Necesita riego abundante, especialmente en la época en la que crece el fruto, para que su desarrollo sea elevado.

PLANTACIÓN: El marco de plantación que requiere es de 50 cm. entre plantas y 80 cm. entre surcos.

PLANTAS ASOCIADAS: Se asocia muy bien para aprovechar el terreno de plantación con el Ajo, Escarola, Apio, Cebolla, Col, Escarola, Zanahoria, etc...
No se asocia ni con el Pepino ni con el Calabacín.

RECOLECCIÓN: Se recogen a mano, cortando el fruto con una herramienta bien afilada y limpia dejando unos 2 cm. de tallo al cortar. La recogida suele llevarse acabo de 110 a 170 días después de la siembra.

RECOMENDACIONES: Evitar suelos salinos.
Para una buena conservación del producto ya cortado se recomienda almacenar sobre papel y con los pedúnculos (rabitos) hacia arriba.



SIEMBRA



RECOLECCIÓN



E - F - M - A - M - J - JL - A - S - O - N - D



SIEMBRA



RECOLECCIÓN



E - F - M - A - M - J - JL - A - S - O - N - D



BERENJENA CLAUDIA SOLANUM MELONGENA



FAMILIA: SOLANACEA

Es una planta herbácea, llega a medir de 70 cm. a 1 m., con varias ramificaciones, erectas y espinosas.

CLIMA: Necesita temperaturas elevadas entre 22 y 27 °C, para poder crecer y producir frutos abundantes.

SUELO: Prefiere suelos fértiles, profundos y con buen drenaje, también prospera muy bien en terrenos arcillosos-arenosos.

RIEGO: Necesita riego abundante, especialmente en la época en la que crece el fruto, para que su desarrollo sea elevado.

PLANTACIÓN: El marco de plantación que requiere es de 50 cm. entre plantas y 80 cm. entre surcos.

PLANTAS ASOCIADAS: Se asocia muy bien para aprovechar el terreno de plantación con el Ajo, Escarola, Apio, Cebolla, Col, Escarola, Zanahoria, etc... No se asocia ni con el Pepino ni con el Calabacín.

RECOLECCIÓN: Se recogen a mano, cortando el fruto con una herramienta bien afilada y limpia dejando unos 2 cm. de tallo al cortar. La recogida suele llevarse acabo de 110 a 170 días después de la siembra.

RECOMENDACIONES: Evitar suelos salinos. Para una buena conservación del producto ya cortado se recomienda almacenar sobre papel y con los pedúnculos (rabitos) hacia arriba.

SIEMBRA



RECOLECCIÓN



E - F - M - A - M - J - JL - A - S - O - N - D



BERENJENA GANDÍA BERENJENA BLANCA SOLANUM MELONGENA



FAMILIA: SOLANACEA

Es una planta herbácea, llega a medir de 70 cm a 1 m, con varias ramificaciones, erectas y espinosas.

CLIMA: Necesita temperaturas elevadas entre 22 y 27 °C, para poder crecer y producir frutos abundantes.

SUELO: Prefiere suelos fértiles, profundos y con buen drenaje, también prospera muy bien en terrenos arcillosos-arenosos.

RIEGO: Necesita riego abundante, especialmente en la época en la que crece el fruto, para que su desarrollo sea elevado.

PLANTACIÓN: El marco de plantación que requiere es de 50 cm. entre plantas y 80 cm. entre surcos.

PLANTAS ASOCIADAS: Se asocia muy bien para aprovechar el terreno de plantación con el Ajo, Escarola, Apio, Cebolla, Col, Escarola, Zanahoria, etc... No se asocia ni con el Pepino ni con el Calabacín.

RECOLECCIÓN: Se recogen a mano, cortando el fruto con una herramienta bien afilada y limpia dejando unos 2 cm. de tallo al cortar. La recogida suele llevarse acabo de 110 a 170 días después de la siembra.

RECOMENDACIONES: Evitar suelos salinos. Para una buena conservación del producto ya cortado se recomienda almacenar sobre papel y con los pedúnculos (rabitos) hacia arriba.

SIEMBRA



RECOLECCIÓN



E - F - M - A - M - J - JL - A - S - O - N - D



BERENJENA Pin Tun Long

SOLANUM MELONGENA



FAMILIA: SOLANACEA

Es una planta herbácea, llega a medir de 70 cm. a 1 m., con varias ramificaciones, erectas y espinosas.

CLIMA: Necesita temperaturas elevadas entre 22 y 27°C, para poder crecer y producir frutos abundantes.

SUELO: Prefiere suelos fértiles, profundos y con buen drenaje, también prospera muy bien en terrenos arcillosos-arenosos.

RIEGO: Necesita riego abundante, especialmente en la época en la que crece el fruto, para que su desarrollo sea elevado.

PLANTACIÓN: El marco de plantación que requiere es de 50 cm. entre plantas y 80 cm. entre surcos.

PLANTAS ASOCIADAS: Se asocia muy bien para aprovechar el terreno de plantación con el Ajo, Escarola, Apio, Cebolla, Col, Escarola, Zanahoria, etc... No se asocia ni con el Pepino ni con el Calabacín.

RECOLECCIÓN: Se recogen a mano, cortando el fruto con una herramienta bien afilada y limpia dejando unos 2 cm. de tallo al cortar. La recogida suele llevarse acabo de 110 a 170 días después de la siembra.

RECOMENDACIONES: Evitar suelos salinos. Para una buena conservación del producto ya cortado se recomienda almacenar sobre papel y con los pedúnculos (rabiños) hacia arriba.

SIEMBRA



RECOLECCIÓN



E - F - M - A - M - J - JL - A - S - O - N - D



BRÓCOLI

BRASSICA OLERACEA



FAMILIA: BRASSICACEAE

El Brocoli es considerada una de las verduras con mas valor nutricional, por su alto contenido en fibra y nada de grasa.

CLIMA: Esta planta es de época fría. Soporta hasta (-5º C.).

SUELO: Requiere suelos mullidos, abonados y frescos.

RIEGO: Requiere humedad constante, aunque sin llegar al encharcamiento. Además necesita nutrientes como Potasio y Nitrógeno.

PLANTACIÓN: El marco de plantación es de 40 cm. entre plantas y 80 cm. entre líneas.

PLANTAS ASOCIADAS: Se asocia bien con la patata, cebolla y si plantamos cerca menta o romero ayudara a ahuyentar los parásitos. También se pueden plantar lechugas, espinacas o cualquier planta de ciclo vegetativo corto.

RECOLECCIÓN: Se recolecta la cabeza central mientras los brotes aun están rígidos. Una vez cortado poner en el corte un poco de mantillo con compost, para así favorecer una segunda inflorescencia.

RECOMENDACIONES: Evitar que la época de inflorescencia coincida con meses de mucho calor, ni con grandes heladas. Cuando ha formado la inflorescencia no debemos regarlas por aspersión (por encima), pues pueden aparecer hongos, por ello se recomienda el riego por goteo. No soporta suelos calizos.

SIEMBRA



RECOLECCIÓN



E - F - M - A - M - J - JL - A - S - O - N - D



CALABACÍN BLANCO CUCURBITA PEPO



FAMILIA: CUCURBITACEAE

Planta voluminosa y compacta, de producción precoz y fruto de forma redonda y buen peso. Posee una buena cantidad de vitaminas, excelentes para la salud (vitaminas: A,B,C). Es muy rica en Potasio, Fósforo, Magnesio y Calcio.

CLIMA: Su temperatura optima es de entre 18 y 25 °C. y humedad relativa de 65 a 80 %. Soporta bien las altas temperaturas, es sensible al frío, la humedad y climas lluviosos. Es muy exigente con la luminosidad.

SUELO: Es poco exigente con el suelo, se adapta con facilidad a todo los tipos, aunque prefiere los de textura franca, profundos y bien drenados. Muy exigente con la materia orgánica. Resiste moderadamente la salinidad.

RIEGO: Muestra exigencias claras de riegos periódicos, especialmente en la época de crecimiento del fruto sin encharcamiento, ni carencia de riego.

PLANTACIÓN: Su marco de plantación sera de 1 m. entre surcos y de 75 cm. entre plantas.

PLANTAS ASOCIADAS: Se asocian bien con la Albahaca, cebolla; Guisantes, etc...

RECOLECCIÓN: Se recolectara con una tijeras o cuchillo, cortando el pedunculo dejandole de 1 a 2 cm, el corte se realizara cuando los frutos no han madurado por completo.

RECOMENDACIONES: Evitar temperaturas por debajo de los 8°C, pues pueden interrumpir el desarrollo de la planta. Evitar tanto el encharcamiento, como la carencia de riego. Los frutos jóvenes y pequeños son mas tiernos , y tiene en general un sabor mas dulce.

SIEMBRA




RECOLECCIÓN



E - F - M - A - M - J - JL - A - S - O - N - D



CALABACÍN CUCURBITA PEPO



FAMILIA: CUCURBITACEAE

Fruto verde blanquecino, brillante y algo abombado. Muy precoz y da muchos frutos en zonas cálidas.

CLIMA: Su temperatura optima es de entre 18 y 25 °C. y humedad relativa de 65 a 80 %. Soporta bien las altas temperaturas, es sensible al frío, la humedad y climas lluviosos. Es muy exigente con la luminosidad.

SUELO: Es poco exigente con el suelo, se adapta con facilidad a todo los tipos, aunque prefiere los de textura franca, profundos y bien drenados. Muy exigente con la materia orgánica. Resiste moderadamente la salinidad.

RIEGO: Muestra exigencias claras de riegos periódicos, especialmente en la época de crecimiento del fruto Sin encharcamiento, ni carencia de riego.

PLANTACIÓN: Su marco de plantación sera de 1 m. entre surcos y de 75 cm. entre plantas.

PLANTAS ASOCIADAS: Se asocian bien con la Albahaca, cebolla; Guisantes, etc...

RECOLECCIÓN: Se recolectara con una tijeras o cuchillo, cortando el pedunculo dejandole de 1 a 2 cm, el corte se realizará cuando los frutos no han madurado por completo.

RECOMENDACIONES: Evitar temperaturas por debajo de los 8°C, pues pueden interrumpir el desarrollo de la planta. Evitar tanto el encharcamiento, como la carencia de riego. Los frutos jóvenes y pequeños son mas tiernos , y tiene en general un sabor mas dulce.

SIEMBRA



RECOLECCIÓN



E - F - M - A - M - J - JL - A - S - O - N - D



CEBOLLA BLANCA

ALLIUM CEPA



FAMILIA: AMARILIDÁCEA

Cebolla blanca, de forma globosa y aplanada. Es una variedad muy resistente al espigado.

CLIMA: Clima templado y cálidos. Muy sensibles al exceso de humedad.

SUELO: Suelos sueltos y profundos, ricos en materia orgánica, de consistencia media y calcáreos.

RIEGO: Los riegos indispensables a intervalos de 15 a 20 días. No regar los 20 días antes de recoger el cultivo.

PLANTACIÓN: El marco de plantación es de 15 cm. entre plantas y de 30 cm. entre surcos.

PLANTAS ASOCIADAS: Se asocian muy bien con Berenjena, Col, Calabacín, Espinacas, etc... No se asocian con Guisantes, Judía y Patata.

RECOLECCIÓN: Se puede recolectar tanto en fresco en manojos como en seco.

RECOMENDACIONES: El intervalo para poder repetir el cultivo en el mismo suelo no debe de ser inferior a tres años, para evitar posibles enfermedades del cultivo.



SIEMBRA



RECOLECCIÓN




E - F - M - A - M - J - J L - A - S - O - N - D



CEBOLLA BABOSA

ALLIUM CEPA



FAMILIA: AMARILIDÁCEA

Muy rica en Potasio, Magnesio, Fosfor y Calcio, Vitamina C y B9. Fruto de forma redondeada, piel de color dorado y carne blanca amarillenta, con nerviosidades verdes, peso medio de 150 a 180 gr.

CLIMA: Clima templado y cálidos. Muy sensibles al exceso de humedad.

SUELO: Suelos sueltos y profundos, ricos en materia orgánica, de consistencia media y calcareos.

RIEGO: Los riegos indispensables a intervalos de 15 a 20 días. No regar los 20 días antes de recoger el cultivo.

PLANTACIÓN: El marco de plantación es de 15 cm. entre plantas y de 30 cm. entre surcos.

PLANTAS ASOCIADAS: Se asocian muy bien con Berenjena, Col, Calabacín, Espinacas, etc... No se asocian con Guisantes, Judía y Patata.

RECOLECCIÓN: La recolección se lleva a cabo cuando empiezan a secarse las hojas, señal de madurez. Se arrancan a mano, se sacuden y se meten en cajas.

RECOMENDACIONES: El intervalo para poder repetir el cultivo en el mismo suelo no debe de ser inferior a tres años, para evitar posibles enfermedades del cultivo.



SIEMBRA



RECOLECCIÓN



E - F - M - A - M - J - J L - A - S - O - N - D



CEBOLLA ROJA ALLIUM CEPA



FAMILIA: AMARILIDÁCEA

Cebolla de ciclo medio precoz, con alto rendimiento. De forma esférica de color rojo intenso.

CLIMA: Clima templado y cálidos. Muy sensibles al exceso de humedad.

SUELO: Suelos sueltos y profundos, ricos en materia orgánica, de consistencia media y calcareos.

RIEGO: Los riegos indispensables a intervalos de 15 a 20 días. No regar los 20 días antes de recoger el cultivo.

PLANTACIÓN: El marco de plantación es de 15 cm. entre plantas y de 15 cm. entre planta y planta.

PLANTAS ASOCIADAS: Se asocian muy bien con Berenjena, Col, Calabacín, Espinacas, etc... No se asocian con Guisantes, Judía y Patata.

RECOLECCIÓN: La recolección se lleva a cabo cuando empiezan a secarse las hojas, señal de madurez. Se arrancan a mano, se sacuden y se meten en cajas.

COL BRASSICA OLERACEA



FAMILIA: BRASSICACEAE

Es una buena fuente de Vitamina C, Fibra, Minerales, Y alto contenido en Potasio. Es muy adecuada para eliminar Toxinas.

CLIMA: Se adapta bien prácticamente a todos los climas.

SUELO: Necesita de suelos ricos en materia orgánica, de consistencia media y profundos. La salinidad del suelo no perjudica el desarrollo, incluso puede mejorar la calidad, sabor y darle un color más intenso.

RIEGO: Necesita riegos frecuentes pero sin encharcamiento.

PLANTACIÓN: Su marco de plantación es de 40 cm. entre plantas , 70 cm. entre surcos.

PLANTAS ASOCIADAS: Se asocia bien con la Acelga, apio, Berenjenas, Calabaza, etc... Las Espinacas, Lechugas y Menta evitan que las coles tengan pulgones.

RECOLECCIÓN: Se deben recolectar cuando aun están tiernas y retirar las hojas exteriores.

RECOMENDACIONES: Evitar encharcamiento.

SIEMBRA



RECOLECCIÓN



E - F - M - A - M - J - JL - A - S - O - N - D

SIEMBRA



RECOLECCIÓN



E - F - M - A - M - J - JL - A - S - O - N - D



COL LOMBARDA BRASSICA OLERACEA



FAMILIA: BRASSICACEAE

Es una buena fuente de Vitamina C, Fibra, Minerales, Y alto contenido en Potasio. Es muy adecuada para eliminar Toxinas.

CLIMA: Se adapta bien prácticamente a todos los climas.

SUELO: Necesita de suelos ricos en materia orgánica, de consistencia media profundos. La salinidad del suelo no perjudica el desarrollo, incluso puede mejorar la calidad, sabor y darle un color mas intenso.

RIEGO: Necesita riegos frecuentes, pero sin encharcamiento.

PLANTACIÓN: Su marco de plantación es de 40 cm. entre plantas y 70 cm. entre surcos.

PLANTAS ASOCIADAS: Se asocia bien con la Acelga, apio, Berenjenas, Calabaza, etc... Las Espinacas, Lechugas y Menta evitan que las coles tengan pulgones.

RECOLECCIÓN: Se deben recolectar cuando aun están tiernas y retirar las hojas exteriores.

RECOMENDACIONES: Evitar encharcamiento, pues produce pudrición de la raíz.

COLIFLOR BRASSICA OLERACEA



FAMILIA: BRASSICACEAE

Posee un alto contenido en Potasio, Magnesio, Fósforo y Vitaminas (A, C, B9).

CLIMA: Necesita de climas templados de entre 15 y 21º C.

SUELO: Los suelos han de ser neutros, mullidos, abonados y con buen drenaje, con una humedad regular en todo el ciclo de cultivo.

RIEGO: Requiere de riegos regulares y abundantes, manteniendo una humedad permanente.

PLANTACIÓN: Su marco de plantación es de 40 cm. entre plantas y 70 cm. entre surcos.

PLANTAS ASOCIADAS: Se asocia muy bien con el Apio y el Tomate.

RECOLECCIÓN: Se debe cosechar cortando las inflorescencias junto con las hojas tiernas.

RECOMENDACIONES: Cuando llegue el invierno debemos atar las hojas para proteger la inflorescencia.



SIEMBRA



RECOLECCIÓN



E - F - M - A - M - J - J - A - S - O - N - D



SIEMBRA



RECOLECCIÓN



E - F - M - A - M - J - J - A - S - O - N - D



COLIFLOR ROMANESCO

BRASSICA OLERACEA



FAMILIA: BRASSICACEAE

Ademas de ser una planta muy curiosa por su forma, es muy sabrosa y posee un alto contenido en Potasio, Magnesio, Fósforo y Vitaminas (A,C,B9). Ayuda a reducir el colesterol, así como en el proceso de envejecimiento del cerebro.

CLIMA: Necesita de climas templados de entre 15 y 21º C.

SUELO: Los suelos han de ser neutros, mullidos, abonados y con buen drenaje, con una humedad regular en todo el ciclo de cultivo.

RIEGO: Requiere de riegos regulares y abundantes, manteniendo una humedad permanente.

PLANTACIÓN: Su marco de plantación es de 40 cm. entre plantas y 70 cm. entre surcos.

PLANTAS ASOCIADAS: Se asocia muy bien con el Apio y el Tomate.

RECOLECCIÓN: Se debe cosechar cortando las inflorescencias junto con las hojas tiernas.

RECOMENDACIONES: Cuando llegue el invierno debemos atar las hojas para proteger la inflorescencia.

COL DE BRUSELAS

BRASSICA OLERACEA



FAMILIA: BRASSICACEAE

Tiene un alto contenido en Ácido Folio, Vitaminas, Potasio y Calcio.

CLIMA: Se adapta bien prácticamente a todos los climas.

SUELO: Necesita de suelos ricos en materia orgánica, de consistencia media profundos. La salinidad del suelo no perjudica el desarrollo, incluso puede mejorar la calidad, sabor y darle un color mas intenso.

RIEGO: Necesita riegos frecuentes, pero sin encharcamiento.

PLANTACIÓN: Su marco de plantación es de 60 cm entre surcos, 25 cm entre plantas.

PLANTAS ASOCIADAS: Se asocia bien con la Acelga, apio, Berenjenas, Calabaza, etc... Las Espinacas, Lechugas y Menta evitan que las coles tengan pulgones.

RECOLECCIÓN: Se podrán recolectar a partir de los 90 a 160 días de su plantación, cuando los brotes tenga una textura firme y de color verde intenso.

RECOMENDACIONES: Evitar encharcamiento, pues produce pudrición de la raíz.



SIEMBRA



RECOLECCIÓN



E - F - M - A - M - J - J L - A - S - O - N - D



SIEMBRA



RECOLECCIÓN



E - F - M - A - M - J - J L - A - S - O - N - D



ESCAROLA CICHORIUM ENDIVIA



FAMILIA: ASTERACEAS

Tiene un alto contenido en Hidratos de Carbono, Calcio, Potasio, Vitamina A y Fósforo.

CLIMA: Su temperatura óptima es de entre 14 y 18 °C . Tolera mejor las temperaturas altas que las bajas.

SUELO: Necesita suelos franco arcillosos, con buen drenaje y ricos en materia orgánica.

RIEGO: Debemos regar frecuentemente al sembrarla y procurar que el suelo este siempre húmedo. Cuando la planta empieza su crecimiento hay que mantener el suelo húmedo a excepción de la primera capa que ha de tener algo de sequía para que el cuello no se pudra.

PLANTACIÓN: El marco de plantación sera de 70 cm entre surcos y de 40 cm entre plantas.

PLANTAS ASOCIADAS: Se asocia bien con casi todo, menos con el Apio y el Perejil.

RECOLECCIÓN: Depende de el peso o la cantidad de hojas que queramos obtener.

RECOMENDACIONES: Es conveniente regar a primera hora de la mañana o a ultima de la tarde.

ESPINACAS SPINACIA OLERACEA



FAMILIA: QUENOPODIÁCEAS

Es una de las verduras con mayor contenido en vitaminas y antioxidantes. Ayuda a prevenir enfermedades cardiovasculares, exceso de colesterol, etc...

CLIMA: En época de crecimiento no soporta temperaturas más bajas de 5°C. Al alargarse los días y superar los 15°C la planta de la fase vegetativa (roseta) a la fase de producción (emisión de tallos y brotes). La producción se reduce mucho si el calor es excesivo.

SUELO: Necesita suelos bien drenados, fértiles, profundos y de consistencia media.

RIEGO: Necesita riegos cortos y frecuentes, especialmente en la última fase del cultivo.

PLANTACIÓN: Su marco de plantación es 15 cm. entre plantas y de 30 cm. entre surcos.

PLANTAS ASOCIADAS: Al ser una hortícola de ciclo corto se pueden asociar con hortalizas de ciclo más largo, como el tomate, la berenjena en primavera o con cebolla y col en otoño, con el fin de aprovechar el terreno. Es totalmente incompatible con hortalizas de la misma especie, como acelgas y remolacha.

RECOLECCIÓN: La recolección empieza a partir de los 40 días de la siembra. Para su recolecta no es necesario arrancar la planta, solo debemos cortar las hojas completamente formadas, dejando atrás las pequeñas, con el fin de recolectarlas en su momento.

RECOMENDACIONES: La espinaca necesita poco calor para crecer, de lo contrario florecerá muy pronto y cogerá un sabor excesivamente amargo para su consumo.



SIEMBRA



RECOLECCIÓN



E - F - M - A - M - J - JL - A - S - O - N - D



SIEMBRA



RECOLECCIÓN



E - F - M - A - M - J - JL - A - S - O - N - D



GUISANTES PISUM SATIVUM



FAMILIA: LEGUMINOSA

Es una planta trepadora la cual produce una vainas de hasta 10 cm, de color verde. En el interior de la misma se encuentran las semillas (guisantes), las cuales pueden ser lisas o rugosas dependiendo de la variedad.

CLIMA: Este cultivo es de clima templado y algo húmedo. Detienen su crecimiento cuando las temperaturas empiezan a bajar de 5 o 7 °C., su desarrollo óptimo es con una temperatura de 16 a 20 °C. Necesita ventilación y luminosidad para que vegete bien.

SUELO: Necesita suelos de textura silíceo-limosa, suelos frescos, mullidos y con buen drenaje. No soporta en encharcamiento.

RIEGO: Sobre todo evitar los encharcamientos. Cuando se abran las primeras flores, requiere regularidad en el riego si el tiempo es muy seco.

PLANTACIÓN: Debemos plantarlos en surcos de unos 15 cm. de ancho, para luego poder entutorarlos con cañas y así guiar la planta.

PLANTAS ASOCIADAS: Los guisantes se llevan bien con la mayoría de las plantas, excepto con los ajos y las cebollas.

RECOLECCIÓN: El momento idóneo para su recolección es cuando las vainas están llenas, sin dejar que lleguen a endurecerse.

RECOMENDACIONES: Se recomienda una vez la semilla ha germinado y tiene ya de dos a tres hojas aclararlas, así eliminamos la hoja mas débiles.

SIEMBRA



RECOLECCIÓN



E - F - M - A - M - J - J L - A - S - O - N - D



HABAS VICIA FAVA



FAMILIA: LEGUMINOSA

Es muy nutritiva y rica en proteínas. El consumo de la haba ayuda a bajar los niveles de colesterol.

CLIMA: Prefiere temperaturas uniformes templada-cálida y los climas marítimos mejor que los continentales. Temperaturas menores a 30°C durante el periodo comprendido entre la floración y el cuajado de las vainas, puesto que puede provocar abortos tanto de la flor como de la vaina. Temperatura óptima es entre 15-20°C.

SUELO: Requiere de un suelo bien drenado. Aunque permite suelos arcillosos o silíceos, profundos y frescos.

RIEGO: Es una planta que no necesita mucha agua, basta con regar 2 o 3 veces en semana.

PLANTACIÓN: Necesita un marco de plantación de 20 a 25 cm. entre planta y planta y 50 cm. entre línea y línea.

PLANTAS ASOCIADAS: Se asocia muy bien a la hora de aprovechar el marco de plantación con la alcachofa, apio, espinacas, lechugas, maíz y romero.

RECOLECCIÓN: Se recolectara una vez la vaina este llena, si pretendemos su consumo en fresco. Pero si lo que queremos es sacar la semilla para la próxima cosecha debemos dejar secar la vaina en la mata.

SIEMBRA



RECOLECCIÓN



E - F - M - A - M - J - J L - A - S - O - N - D



HINOJO

FOENICULUM VULGARE



FAMILIA: APIACEA

De porte erecto, hojas de color verde intenso, largas y delgadas. Posee un sabor anisado.

CLIMA: Requiere de clima templado, entre 15 y 22° C.

SUELO: Necesita de suelos de consistencia media, permeables y algo calcáreos, sin exceso de humedad.

RIEGO: Se recomienda regar de forma moderada en el proceso de brotación. Después debemos regar de 1 a 2 veces por semana.

PLANTACIÓN: Requiere un marco de plantación de 40 cm. entre surcos y de 25 a 30 cm. entre plantas.

PLANTAS ASOCIADAS: Se asocia muy bien con la Achicoria, Pepino y Lechugas.

RECOLECCIÓN: Se recolecta antes de que llegue a la madurez, pues empiezan a perder las hojas.

RECOMENDACIONES: Regar uniformemente durante todo el cultivo. Pues la falta de agua estimula la floración prematura.

LECHUGA COGOLLOS

LACTUCA SATIVA



FAMILIA: ASTERACEAS

Son lechugas romanas enanas, tiernas y apretadas, se caracterizan por tener las hojas fuertes y gruesas.

CLIMA: Su temperatura óptima es de 16 a 22°C.

SUELO: Consistencia media, fértiles y bien drenados.

RIEGO: Necesita riegos moderados de 2 a 3 veces por semana.

PLANTACIÓN: Su marco de plantación es de 50 cm. entre surcos y de 20 cm. entre plantas.

PLANTAS ASOCIADAS: Se asocia bien con Zanahorias y Rábanos.

RECOLECCIÓN: Su recolección se llevara acabo de los 50 a 70 días se la siembra.

RECOMENDACIONES: Evitar la sequía y el encharcamiento.



SIEMBRA



RECOLECCIÓN



E - F - M - A - M - J - JL - A - S - O - N - D



SIEMBRA



RECOLECCIÓN



E - F - M - A - M - J - JL - A - S - O - N - D



LECHUGA HOJA DE ROBLE

LACTUCA SATIVA



FAMILIA: ASTERACEAS

Lechuga de hoja rizada aunque menos que la Lollo Rosso de forma parecida a una escarola.

CLIMA: La temperatura ideal es entre 5 y 35°C y humedad relativa de 60 a 80%. Soporta mejor las temperaturas elevadas que las bajas.

SUELO: Necesita suelos ligeros, arenoso-limoso, con buen drenaje.

RIEGO: Requiere riegos frecuentes pero en pequeñas cantidades, manteniendo el suelo húmedo.

PLANTACIÓN: Su marco de plantación es de 40 cm entre surcos y de 70 cm entre plantas.

PLANTAS ASOCIADAS: Se asocia bien con el Ajo, Pepino, Calabacin, Cebolla, Col, Fresas, Guisantes, Haba, etc...

RECOLECCIÓN: el estado óptimo de recolección es cuando la lechuga esta cerrada, si se madura demasiado tiende a espigarse. Para recolectar , cortar con cuchillo por el tronco en la base de la lechuga.

RECOMENDACIONES: Evitar la sequía.

LECHUGA ICEBERG

LACTUCA SATIVA



FAMILIA: COMPUESTAS

La lechuga iceberg es quizás la más popular. Es una lechuga de cabeza que también es baja en valor nutritivo y sabor.

CLIMA: Su temperatura óptima es de 16 a 22°C.

SUELO: Consistencia media, fértiles y bien drenados.

RIEGO: Necesita riegos moderados de 2 a 3 veces por semana.

PLANTACIÓN: Su marco de plantación es de 50 cm entre surcos y de 20 cm entre plantas.

PLANTAS ASOCIADAS: Se asocia bien con Zanahorias y Rábanos.

RECOLECCIÓN: Su recolección se llevara acabo de los 50 a 70 días se la siembra.

RECOMENDACIONES: Evitar la sequía y el encharcamiento.



SIEMBRA



RECOLECCIÓN



E - F - M - A - M - J - J L - A - S - O - N - D



SIEMBRA



RECOLECCIÓN



E - F - M - A - M - J - J L - A - S - O - N - D



LECHUGA ISASA (Larga)

LACTUCA SATIVA



FAMILIA: ASTERACEAS

Son lechugas romanas enanas, tiernas y apretadas, se caracterizan por tener las hojas fuertes y gruesas.

CLIMA: Su temperatura óptima es de 16 a 22°C.

SUELO: Consistencia media, fértiles y bien drenados.

RIEGO: Necesita riegos moderados de 2 a 3 veces por semana.

PLANTACIÓN: Su marco de plantación es de 50 cm entre surcos y de 20 cm entre plantas.

PLANTAS ASOCIADAS: Se asocia bien con Zanahorias y Rábanos.

RECOLECCIÓN: Su recolección se llevara a cabo de los 50 a 70 días se la siembra.

RECOMENDACIONES: Evitar la sequía.

LECHUGA LOLLO ROSSO

LACTUCA SATIVA



FAMILIA: ASTERACEAS

Lechuga de hoja crujiente, compacta y rizada, de sabor dulzón, rica en Vitaminas(A,C y E), en beta-carbonatos.

CLIMA: La temperatura ideal es entre 5 y 35°C y humedad relativa de 60 a 80%. Soporta mejor las temperaturas elevadas que las bajas.

SUELO: Necesita suelos ligeros, arenoso-limoso, con buen drenaje.

RIEGO: Requiere riegos frecuentes pero en pequeñas cantidades, manteniendo el suelo húmedo.

PLANTACIÓN: Su marco de plantación es de 40 cm entre surcos y de 70 cm entre plantas.

PLANTAS ASOCIADAS: Se asocia bien con el Ajo, Pepino, Calabacin, Cebolla, Col, Fresas, Guisantes, Haba, etc...

RECOLECCIÓN: Su estado óptimo de recolección es cuando la lechuga esta cerrada, si se madura demasiado tiende a espigarse. Para recolectar , cortar con cuchillo por el tronco en la base de la lechuga.

RECOMENDACIONES: Evitar la sequía.



SIEMBRA



RECOLECCIÓN



E - F - M - A - M - J - JL - A - S - O - N - D



SIEMBRA



RECOLECCIÓN



E - F - M - A - M - J - JL - A - S - O - N - D



LECHUGA MALAGUEÑA

LACTUCA SATIVA



FAMILIA: ASTERACEAS

Tienen propiedades calmantes y depurativas. Posee hojas grandes, consistentes de color verde. Es muy rica en Vitaminas(A,C y E), en beta-carbonatos y folatos.

CLIMA: Su temperatura óptima es de 16 a 22°C.

SUELO: Consistencia media, fértiles y bien drenados.

RIEGO: Necesita riegos moderados de 2 a 3 veces por semana.

PLANTACIÓN: Su marco de plantación es de 50 cm. entre surcos y de 20 cm. entre plantas.

PLANTAS ASOCIADAS: Se asocia bien con Zanahorias y Rábanos.

RECOLECCIÓN: Su recolección se llevara acabo de los 50 a 70 días se la siembra.

RECOMENDACIONES: Evitar la sequía y el encharcamiento.

LECHUGA MARAVILLA

LACTUCA SATIVA



FAMILIA: ASTERACEAS

Tienen propiedades calmantes y depurativas. Posee hojas grandes, consistentes de color verde y pigmentación rojiza en sus bordes rizados.

CLIMA: Su temperatura óptima es de 16 a 22°C.

SUELO: Consistencia media, fértiles y bien drenados.

RIEGO: Necesita riegos moderados de 2 a 3 veces por semana.

PLANTACIÓN: Su marco de plantación es de 50 cm. entre surcos y de 20 cm. entre plantas.

PLANTAS ASOCIADAS: Se asocia bien con Zanahorias y Rábanos.

RECOLECCIÓN: Su recolección se llevara acabo de los 50 a 70 días se la siembra.

RECOMENDACIONES: Evitar la sequía y el encharcamiento.



SIEMBRA



RECOLECCIÓN



E - F - M - A - M - J - J - A - S - O - N - D



SIEMBRA



RECOLECCIÓN



E - F - M - A - M - J - J - A - S - O - N - D



MELÓN GALIA (BRIMO)

CUCUMIS MELO



FAMILIA: CUCURBITÁCEAS

Fruto esférico, con un peso medio de entre 0,6 y 1,4 kg, carne de color verde claro y piel fuerte, que vira a amarillo en plena madurez.

CLIMA: Necesita de clima cálido y no excesivamente húmedo. La humedad al inicio del desarrollo de la planta ha de ser de 66 a 75 %, en floración del 70 al 80 % y en fructificación del 55 al 65 %.

SUELO: El suelo ha de ser profundo, mullidos, bien drenados, con buena aireación y el PH de 6-7.

RIEGO: Necesita bastante agua en el periodo de crecimiento y durante la maduración de los frutos para obtener buen rendimiento y calidad.

PLANTACIÓN: El marco de plantación sera de 1 metro entre surcos y de 50 cm. entre plantas.

PLANTAS ASOCIADAS: Se asocian bien a la hora de aprovechar el terreno de plantación con cebolla, guisantes, lechuga y maíz.

RECOLECCIÓN: Este fruto se recolecta por grado de madurez y no por tamaño.

RECOMENDACIONES: Evitar el encharcamiento, para así evitar la pudrición del fruto.

MELÓN PIEL DE SAPO

CUCUMIS MELO



FAMILIA: CUCURBITÁCEAS

Contiene gran cantidad de azúcar, proteínas y nada de grasa.

CLIMA: Necesita de clima cálido y no excesivamente húmedo. La humedad al inicio del desarrollo de la planta ha de ser de 66 a 75 %, en floración del 70 al 80 % y en fructificación del 55 al 65 %.

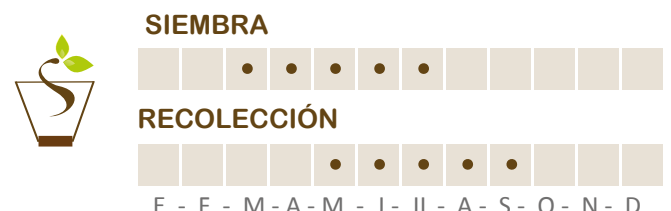
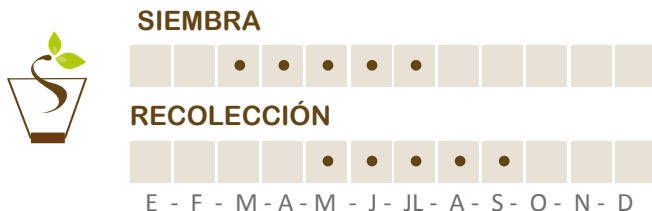
SUELO: El suelo ha de ser profundo, mullidos, bien drenados, con buena aireación y el PH de 6-7.

RIEGO: Necesita bastante agua en el periodo de crecimiento y durante la maduración de los frutos para obtener buen rendimiento y calidad.

PLANTACIÓN: El marco de plantación sera de 1 metro entre surcos y de 50 cm. entre plantas.

PLANTAS ASOCIADAS: Se asocian bien a la hora de aprovechar el terreno de plantación con cebolla, guisantes, lechuga y maíz.

RECOLECCIÓN: Este fruto se recolecta por grado de madurez y no por tamaño.



OKRA

ABELMOSCHUS ESCULENTUS



FAMILIA: MALVÁCEAS

Es una planta anual o bienal, de 0,5-1,5 m de altura, de estación cálida. El fruto de la okra es bastante mucilaginoso o "baboso", lo que provoca desagrado en algunas personas.

CLIMA: Prospera bien en lugares de verano prolongado y con temperaturas mayores a 20°C.

SUELO: Crece generalmente bien en cualquier buen suelo del huerto.

PLANTACIÓN: No vegeta bien con frío, se debe evitar por tanto las épocas frías.

RECOLECCIÓN: Deben ser cosechadas frecuentemente, por lo menos cada dos días. Las plantas de okra tienen pelos cortos que pueden irritar la piel de las manos. Use guantes y mangas largas para cosechar okra. Use tijeras de podar para realizar cortes limpios que no dañen el resto de la planta. Cuando el tallo es difícil de cortar, probablemente la vaina es demasiado vieja (sobre madura) para usarse. Las vainas viejas se ponen duras y fibrosas rápidamente.

RECOMENDACIONES: Congelar es el mejor método para preservar la okra por periodos largos. Congele únicamente la okra que está suave y fresca. La okra debe ser hervida (método de blanqueo) antes de ser congelada, como todos los vegetales. La okra que no es hervida primero, se pone dura y pierde sus valores nutritivos, sabor y su color natural al congelarse. Empiece a contar el tiempo cuando vea que está hirviendo el agua por 4 minutos.

SIEMBRA



RECOLECCIÓN



E - F - M - A - M - J - J - A - S - O - N - D



PACK CHOI

BRASSICA RAPA L. ssp PEKINENSIS



FAMILIA: BRASSICACEA

Repollo en forma de manojo como (las acelgas o espinaca). Con alto contenido en vitaminas (A,C,K,B2,B6) Ácido Fólico, Calcio, Hierro, Magnesio; Potasio y Magnesio, es una buena fuente de fibra y proteínas.

CLIMA: Esta planta se ve afectada por las bajas temperaturas; por debajo de los 8°C se paraliza. El óptimo de desarrollo de la col china está en 18-20°C. Y el óptimo para la formación de cogollos está entre los 15-16°C.

SUELO: El suelo ideal sería aquel de textura media, que sea poroso y que retenga la humedad. Un pH bueno para la planta sería el comprendido entre 6,5 y 7. No son buenos ni los suelos excesivamente ácidos ni los muy alcalinos, que provocan lo que se llama "tipburn".

RIEGO: En ningún momento de su desarrollo debe faltarle humedad en el suelo.

SIEMBRA



RECOLECCIÓN



E - F - M - A - M - J - J - A - S - O - N - D



PEPINO MEDIO CUCUMUS SATIVUS



FAMILIA: CUCURBITÁCEAS

Fruto de unos 15 a 20 cm, color verde oscuro, excedente de pinchos, carne blanca, compacta y de exquisito sabor y muy productiva.

CLIMA: Necesita temperaturas de entre 20 – 30°C, cuanto mayor sea la temperatura durante el día mayor es la producción.

SUELO: Puede cultivarse en cualquier tipo de suelo de estructura suelta, bien drenado. Es medianamente tolerante a la salinidad.

RIEGO: Necesita riego abundante. El mejor sistema es el riego por goteo.

PLANTACIÓN: El marco de plantación ha de ser de 1,5 m. entre surcos y de 40 cm. entre plantas.

PLANTAS ASOCIADAS: Para aprovechar bien el terreno de plantación se pueden asociar con el Ajo, Albahaca, Apio, Cebolla, Espárragos, Guisantes, etc....

RECOLECCIÓN: Se recolectan en diversos estados de desarrollo, cortando el fruto con tijeras en lugar de arrancarlo. Entre floración y cosecha pueden pasar de 55 a 60 días.

RECOMENDACIONES: Evitar temperaturas diurnas por encima de los 30°C, porque les afecta en la fotosíntesis, y nocturnas iguales o inferiores a 17 °C, porque ocasionan malformaciones en las hojas y frutos.

PEPINO CORTO CUCUMUS SATIVUS



FAMILIA: CUCURBITÁCEAS

Fruto de unos 12 a 15 cm, color verde aunque con lo punta del fruto más clara con pinchos en su piel

CLIMA: Necesita temperaturas de entre 20 – 30°C, cuanto mayor sea la temperatura durante el día mayor es la producción.

SUELO: Puede cultivarse en cualquier tipo de suelo de estructura suelta, bien drenado. Es medianamente tolerante a la salinidad.

RIEGO: Necesita riego abundante. El mejor sistema es el riego por goteo.

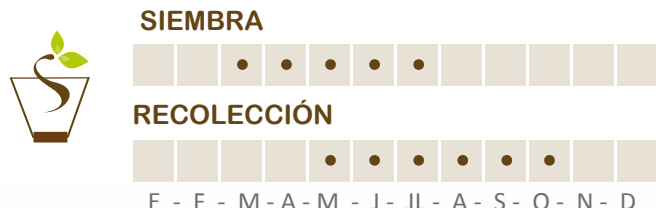
PLANTACIÓN: El marco de plantación ha de ser de 1,2 m entre surcos y de 40 cm entre plantas.

PLANTAS ASOCIADAS: Para aprovechar bien el terreno de plantación se pueden asociar con el Ajo, Albahaca, Apio, Cebolla, Espárragos, Guisantes, etc....

RECOLECCIÓN: Se recolectan en diversos estados de desarrollo, cortando el fruto con tijeras en lugar de arrancarlo.

Entre floración y cosecha pueden pasar de 55 a 60 días.

RECOMENDACIONES: Evitar temperaturas diurnas por encima de los 30°C, porque les afecta en la fotosíntesis, y nocturnas iguales o inferiores a 17 °C, porque ocasionan malformaciones en las hojas y frutos.



PIMIENTO DEL PADRÓN CAPSICUM ANNUM



FAMILIA: SOLANÁCEAS

Es un pimiento pequeño y de forma alargada. La particularidad del Pimiento del Padrón es que el fruto puede picar o no, incluso siendo el fruto de la misma planta.

CLIMA: Son muy exigentes con la luz, y necesitan climas cálidos, con temperaturas óptimas de entre 25 y 35 °C.

SUELO: Debe de ser arenoso y suelto, tener un buen drenaje.

RIEGO: Necesita humedad constante, por lo que el riego ha de ser frecuente y en pequeñas cantidades.

PLANTACIÓN: El marco de plantación ha de ser de 1 m. entre surcos y de 40 cm. entre plantas.

PLANTAS ASOCIADAS: Para aprovechar el terreno se pueden asociar con Acelgas, Ajo, Albahaca, Col, Espinacas, Guisantes, Judía, Puerro y Rábanos. Si plantamos albahaca o perejil evitaremos los mosquitos, la mosca blanca, chinches y pulgones.

RECOLECCIÓN: Su recolección se lleva a cabo a los 80 días desde su plantación.

RECOMENDACIONES: Procurar no humedecer el tallo para prevenir enfermedades. Es aconsejable utilizar cuchillo o tijeras para recolectarlos, con cuidado de no dañar las flores ni el tallo.


SIEMBRA



RECOLECCIÓN



E - F - M - A - M - J - JL - A - S - O - N - D



PIMIENTO DULCE ITALIANO CAPSICUM ANNUM



FAMILIA: SOLANÁCEAS

Es una verdura con poco valor energético, aunque es rico en sales minerales, fibra, vitamina C, potasio y hidratos de carbono.

CLIMA: Requiere de clima cálido y se adapta muy bien a los invernaderos. No soporta las temperaturas bajas. Su temperatura óptima es entre 25 y 35 °C

SUELO: Necesita suelo arenoso, profundo y bien drenados.

RIEGO: necesita agua abundante, humedad de 50 a 70%. Evitar el encharcamiento.

PLANTACIÓN: El marco de plantación será de 1 metro entre surcos y de 40 cm. entre plantas.

PLANTAS ASOCIADAS: Se puede asociar a la hora de aprovechar el terreno de siembra con la Acelga, Ajo, Albahaca, Col, Espinacas, etc....,

RECOLECCIÓN: Se recolecta el fruto normalmente verde, para freír o para ensaladas

RECOMENDACIONES: Evitar que se moje la base del tallo. Evitar encharcamiento. Mantener el cultivo bien aireado.

SIEMBRA



RECOLECCIÓN



E - F - M - A - M - J - JL - A - S - O - N - D



PIMIENTO MIGUELINO CAPSICUM ANNUM



FAMILIA: SOLANÁCEAS

Pimiento tipo dulce que destaca principalmente por su forma cónica, paredes más finas y tamaño más pequeño que un dulce italiano lo cual lo hace especialmente apetecible para su consumo frito. Es una verdura con poco calor energético, aunque es rico en sales minerales, fibra, vitamina C, potasio e hidratos de carbono.

CLIMA: Requiere de clima cálido y se adapta muy bien a los invernaderos. No soporta las temperaturas bajas. Su temperatura es entre 25 y 35°C.

SUELO: Necesita suelo arenoso, profundo y bien drenado.

RIEGO: Necesita agua abundante, humedad entre 50 a 70%. Evitar el encharcamiento.

PLANTACIÓN: El marco de plantación sera de 1 metro entre surcos y de 40cm entre plantas.

PLANTAS ASOCIADAS: Se puede asociar a la hora de aprovechar el terreno de siembra con la Acelga, Albahaca, Ajo, Col, Espinacas, etc... No se asocia nada con la Patata.

RECOLECCION: La recolección se llevará a cabo a partir de los 150 días desde su plantación.

RECOMENDACIONES: Evitar que se moje la base del tallo. Evitar encharcamientos. Mantener el cultivo bien aireado.



SIEMBRA



RECOLECCIÓN



E - F - M - A - M - J - JL - A - S - O - N - D



PIMIENTO DE ASAR CAPSICUM ANNUM



FAMILIA: SOLANÁCEAS

Es una variedad con mucha cobertura foliar, con frutos bien formados e uniformes. Contiene muchos hidratos de carbono y potasio.

CLIMA: Necesita mucha luz. Humedad relativa entre 50 y 70 %. La temperatura óptima es de entre 20 y 26 °C.

SUELO: Requiere de suelos sueltos, arenosos, profundos y sobre todo con buen drenaje.

RIEGO: Necesita de riego moderado pero constante durante todo su cultivo.

PLANTACIÓN: Su marco de plantación es de 80 cm. entre surcos y 50 cm. entre plantas.

PLANTAS ASOCIADAS: se asocia bien con cualquier planta , menos con la solanáceas porque comparten las mismas enfermedades, por lo que no podremos repetir el mismo cultivo.

RECOLECCIÓN: Su recolección es de Junio a Octubre, cortando el fruto con tijeras con 2 o 3 cm de rabillo. Se puede recolectar tanto en verde como maduro, que normalmente es rojo.

RECOMENDACIONES: Evitar las heladas. Evitar suelos pesados y asfixiantes porque favorecen el desarrollo de hongos.



SIEMBRA



RECOLECCIÓN



E - F - M - A - M - J - JL - A - S - O - N - D



PIMIENTO DEL PIQUILLO

CAPSICUM ANNUM



FAMILIA: SOLANÁCEAS

Posee una carne fina, de color rojo fuerte y con ligero contenido en picante.

CLIMA: Necesita un clima cálido, con muchas horas de luz. Su temperatura óptima es de 25 a 35 °C.

SUELO: Necesita terreno ligero con un buen drenaje.

RIEGO: Regar frecuentemente pero en pequeñas cantidades.

PLANTACIÓN: Su marco de plantación será de 1 metro entre surcos y de 40 cm. entre plantas.

PLANTAS ASOCIADAS: Se puede asociar a la hora de aprovechar el terreno de siembra con la Acelga, Ajo, Albahaca, Col, Espinacas, etc....,

RECOMENDACIONES: Se recomienda riego por goteo y que la planta esté bien aireada.

PIMIENTO GUINDILLA

CAPSICUM ANNUM



FAMILIA: SOLANÁCEAS

Pimiento tipo guindilla que se usa para dar sabor picante a las comidas, se usa en fresco o en seco. Es una verdura con poco valor energético, aunque es rico en sales minerales, fibra, vitamina C, potasio e hidratos de carbono.

CLIMA: Requiere de clima cálido y se adapta muy bien a los invernaderos. No soporta las temperaturas bajas. Su temperatura es entre 25 y 35°C.

SUELO: Necesita suelo arenoso, profundo y bien drenado.

RIEGO: Necesita agua abundante, humedad entre 50 a 70%. Evitar el encharcamiento.

PLANTACIÓN: El marco de plantación será de 1 metro entre surcos y de 40 cm. entre plantas.

PLANTAS ASOCIADAS: Se puede asociar a la hora de aprovechar el terreno de siembra con la Acelga, Albahaca, Ajo, Col, Espinacas, etc...

RECOLECCIÓN: La recolección se llevará a cabo a partir de los 150 días desde su plantación.

RECOMENDACIONES: Evitar que se moje la base del tallo. Evitar encharcamientos. Mantener el cultivo bien aireado.

SIEMBRA



RECOLECCIÓN



E - F - M - A - M - J - J L - A - S - O - N - D



SIEMBRA



RECOLECCIÓN



E - F - M - A - M - J - J L - A - S - O - N - D



PUERRO ALLIUM PORRUM



FAMILIA: LILIÁCEAS

Esta planta tiene propiedades diuréticas, por alto contenido en potasio y su pobreza en sodio.

CLIMA: Se adapta bien a la mayoría de las condiciones climáticas, siendo bastante resistente al frío, aunque le conviene zonas con climas templados, con buena humedad.

SUELO: Necesita suelos profundos y esponjosos. El tema de la esponjosidad está relacionada con el contenido en humus. Necesita tierra fresca, evitando los suelos muy alcalinos o demasiado ácidos.

RIEGO: este cultivo necesita mucha humedad, por lo que debemos regar en abundancia a lo largo de todo el ciclo.

PLANTACIÓN: necesita un marco de plantación de unos 20cm entre planta y planta, y de 60 cm entre surcos.

PLANTAS ASOCIADAS: Las plantas que se asocian bien a la hora de aprovechar el marco de plantación son: apio, berenjena, cebolla, col, escarola, espinacas, lechuga, patata, pimiento....etc

RECOLECCIÓN: Su recolección tiene lugar aproximadamente a los 4 meses de realizarse la siembra.

RECOMENDACIONES: Evitar las tierras con mucho calor, evitar suelos pedregosos, con mal drenaje o poco profundos.

RÁBANOS (RABANITO) RÁBANO LARGO RAPHANUS SATIVUS



FAMILIA: CRUCÍFERAS

Es un alimento muy nutritivo, por su alto contenido en Vitamina C, además de contener un alto contenido de Glucoginolatos, lo que lo convierte en un potente Antioxidante.

CLIMA: No es muy exigente con el clima, aunque prefiere climas templados, con temperaturas entre 18 - 22°C

SUELO: Se adapta a cualquier tipo de suelo, aunque prefiere suelos profundos, arcillosos y neutros.

RIEGO: No resiste la falta de agua. Hay que regar con frecuencia para mantener la humedad del suelo pero sin llegar al encharcamiento.

PLANTACIÓN: Su marco de plantación es de 5 a 10 cm entre plantas


PLANTAS ASOCIADAS: Se asocia muy bien a la hora de aprovechar el terreno de plantación con acelgas, ajo, apio, berenjena, espinacas, judías, etc...

RECOLECCIÓN: No debemos de dejarlos crecer mucho tiempo, pues se ponen duros y correosos, por lo que no tendrán muy buen sabor.

RECOMENDACIONES: No dejar la planta mucho tiempo en la tierra sobretodo en invierno puesto que al ser una planta de crecimiento rápido, se rajan y ahuecan.



REMOLACHA BETA VULGARIS



FAMILIA: QUENOPODIÁCEAS

Es una raíz grande y carnosa, muy nutritiva y antioxidante, que ayuda a eliminar del cuerpo las toxinas.

CLIMA: Necesita un clima templado, soleado y húmedo, para que su porcentaje de azúcar sea elevado. Es muy importante una iluminación intensa, para que pueda realizar bien la fotosíntesis y condiciona la elaboración de azúcar.

SUELO: Necesita de suelos profundos con un PH alrededor de 7, con mucho Potasio, y con buena aireación. No le gusta los suelos arcillosos o calizos.

RIEGO: Necesita de riego abundante, pero sin encharcamiento. Ambiente fresco y húmedo. No soporta la sequía, llegando a dañarla gravemente.

PLANTACIÓN: Su marco de plantación ha de ser de 10 a 15 cm entre plantas.

PLANTAS ASOCIADAS: Se asocia muy bien con el Apio, Ajo, Cebolla, Col, Lechuga, Nabo, etc...

RECOLECCIÓN: Su recolección tendrá lugar pasados de 3 a 4 meses después de su plantación. En zonas cálidas es posible recolectar en 2 meses.

RECOMENDACIONES: Evitar suelos arcillosos, arenosos, calizos y secos. Evitar sequías entre riegos porque sino puede llegar a partirse.

SIEMBRA



RECOLECCIÓN



E - F - M - A - M - J - JL - A - S - O - N - D



SANDÍA CRIMSOM SWEET CITRULLUS LANATUS



FAMILIA: CUCURBITÁCEAS

Tiene un alto contenido en hidratos de carbono, vitamina A, fósforo y vitamina C. Su contenido calorífico es muy bajo y ligeramente laxante. Los frutos son redondos ovalados, con un peso medio de 5 a 8 kg. Piel rayada color verde oscuro, carne muy roja y firme, de excelente textura y buen contenido en azúcar.

CLIMA: La temperatura ideal de entre 15 a 35 °C con una humedad óptima de 85 a 95 %.

SUELO: Necesita de suelos de textura media o limosos, bien drenados, ricos en materia orgánica y fertilizados. Su resistencia a la salinidad es sensiblemente moderada.

RIEGO: La mayor necesidad de agua la requiere desde la floración hasta que finaliza el crecimiento de sus frutos. Finalizado este periodo, es muy importante el control de riego, que ha de ser constante para evitar el rajado del fruto.

PLANTACIÓN: Su marco de plantación es de 1,5 metros entre surcos y de 50 cm. entre plantas

PLANTAS ASOCIADAS: Se asocia bien con la Cebolla, Guisantes, Lechuga y Maíz.

RECOLECCIÓN: Sabemos que esta lista para su recolección cuando:

- El pedúnculo esta completamente seco.
- Al golpear el fruto con los dedos se produce un sonido sordo.
- Al rayar la piel con las uñas, esta se separa fácilmente.
- La "cama" del fruto toma un color amarillo marfil.

RECOMENDACIONES: Se recomienda una humedad relativamente alta para producir la desecación y la pérdida de brillo. Evitar un exceso de sal en el suelo, induce problemas de desarrollo y disminución del calibre del fruto.

SIEMBRA



RECOLECCIÓN




E - F - M - A - M - J - JL - A - S - O - N - D



SANDÍA RAYADA LARGA

CITRULLUS LANATUS



FAMILIA: CUCURBITÁCEAS

Planta de ciclo precoz, fruto ovalado y uniforme de peso entre 12 y 14 kg, textura fina y carne crujiente, sabor dulce y color rojo intenso.

CLIMA: La temperatura ideal de entre 15 a 35 °C con una humedad óptima de 85 a 95 %.

SUELO: Necesita de suelos de textura media o limosos, bien drenados, ricos en materia orgánica y fertilizados. Su resistencia a la salinidad es sensiblemente moderada.

RIEGO: La mayor necesidad de agua la requiere desde la floración hasta que finaliza el crecimiento de sus frutos. Finalizado este periodo, es muy importante el control de riego, que ha de ser constante para evitar el rajado del fruto.

PLANTACIÓN: Su marco de plantación es de 1,5 metros entre surcos y de 50 cm. entre plantas

PLANTAS ASOCIADAS: Se asocia bien con la Cebolla, Guisantes, Lechuga y Maíz.

RECOLECCIÓN: Sabemos que esta lista para su recolección cuando:

- El pedúnculo esta completamente seco.
- Al golpear el fruto con los dedos se produce un sonido sordo.
- Al rayar la piel con las uñas, esta se separa fácilmente.
- La "cama" del fruto toma un color amarillo marfil.

RECOMENDACIONES: Se recomienda una humedad relativamente alta para producir la desecación y la pérdida de brillo. Evitar un exceso de sal en el suelo, induce problemas de desarrollo y disminución del calibre del fruto.

SIEMBRA



RECOLECCIÓN



E - F - M - A - M - J - J - A - S - O - N - D



SANDÍA SUGAR BABY

CITRULLUS LANATUS



FAMILIA: CUCURBITÁCEAS

Tiene un alto contenido en hidratos de carbono, vitamina A, fósforo y vitamina C. Su contenido calorífico es muy bajo y ligeramente laxante. Su fruto es redondo, de color verde oscuro con estrías y de 3 a 4,5 kg de peso medio. Carne de color rojo intenso muy dulce y de semillas muy pequeñas.

CLIMA: Necesita de clima cálido con temperaturas de entre 21 y 29 Cº y humedad relativa del 70%.

SUELO: Requiere de suelos bien drenados, arenosos con buen capacidad de retención de humedad y una profundidad efectiva.

RIEGO: Regar frecuentemente pero en pequeñas cantidades.

PLANTACIÓN: Su marco de plantación es de 1 metro entre surcos y 50 cm. entre plantas.

PLANTAS ASOCIADAS: Se asocia bien con Cebolla, Guisantes, Lechuga y Maíz.

RECOLECCIÓN: Su época de recolección sera entre Junio y Septiembre.

RECOMENDACIONES: Se recomienda regar por las tardes, cuando la temperatura de la tierra ha descendido un poco. Evitar mojar los tallos, pues pueden originar enfermedades a la planta. No recomendable el riego por aspersión.

SIEMBRA



RECOLECCIÓN



E - F - M - A - M - J - J - A - S - O - N - D



TOMATE CEBRA

SOLANUM LYCOPERSICUM



FAMILIA: SOLANÁCEAS

Planta vigorosa y de mucha productividad. Su característica principal es que su fruto es rayado en color rojo y verde, lo que hace el fruto muy atractivo, con un contenido en azúcar y ácido alto que le hace que tenga un sabor afrutado y característico muy especial.

CLIMA: Necesita de climas cálidos con temperaturas de entre 20 y 30 °C y humedad relativa de entre 60 y 80 %.

SUELO: Necesita un suelo con drenaje perfecto, siendo los mejores los suelos arenosos y franco-arenosos.

RIEGO: Muy exigente con el agua, requiere de riegos cortos pero muy frecuentes. A mayor concentración de sales minerales en el agua, mayor será su calidad.

PLANTACIÓN: Requiere un marco de plantación de 1 m entre surcos y 50 cm. entre plantas.

PLANTAS ASOCIADAS: Se asocia muy bien con Acelga, Ajo, Albahaca, Apio, cebollas, Col, Espárragos, judía, etc...

RECOLECCIÓN: Se recogen los frutos mediante un corte en la unión del fruto al tallo, cuando ya tienen color, pero aun no están maduros.

RECOMENDACIONES: Evitar que sufran estrés hídrico, porque provoca deformaciones en el fruto.

SIEMBRA



RECOLECCIÓN



E - F - M - A - M - J - JL - A - S - O - N - D

TOTAME CHERRY

SOLANUM LYCOPERSICUM



FAMILIA: SOLANÁCEAS

Es una planta vigorosa, con fruto de tamaño y peso reducido, el cual se presenta en ramilletes floral muy ramificado con numerosos frutos. Tiene un alto contenido en hidratos de carbono y vitamina A.

CLIMA: Necesita una temperatura óptima de 20 °C.

SUELO: Necesita de suelos ricos en materia orgánica, bien drenados y textura silíceo-arcillosa.

RIEGO: Lo ideal es realizar un riego moderado, pequeños pero frecuentes, durante el ciclo de cultivo.

PLANTACIÓN: Su marco de plantación será de 80 cm. entre surcos y de 35 cm. entre plantas.

PLANTAS ASOCIADAS: Se asocia muy bien con Acelga, Ajo, Albahaca, Apio, cebollas, Col, Espárragos, judía, etc...

RECOLECCIÓN: Se recolecta con tijeras para no dañar planta.

SIEMBRA



RECOLECCIÓN



E - F - M - A - M - J - JL - A - S - O - N - D



TOMATE CHERRY NEGRO

SOLANUM LYCOPERSICUM



FAMILIA: SOLANÁCEAS

Planta vigorosa, de frutos pequeños, de piel fina y color rojo oscuro, prácticamente negro, de pequeño tamaño que se agrupan en ramilletes. Gran contenido en azúcar y poco contenido de líquidos entre lóbulos para ser un tomate cherry que hacen que tenga un sabor y textura deliciosos.

CLIMA: Necesita una temperatura óptima de 20 °C.

SUELO: Necesita de suelos ricos en materia orgánica, bien drenados y textura silicea-arcillosa

RIEGO: Lo ideal es realizar un riego moderado, pequeños pero frecuentes, durante el ciclo de cultivo.

PLANTACION: Su marco de plantación será de 80 cm. entre surcos y de 35cm entre plantas.

PLANTAS ASOCIADAS: Se asocia muy bien con Acelga, Ajo, Albahaca, Apio, cebollas, Col, Espárragos, judía, etc...

RECOLECCION: Se recolecta con tijeras para no dañar la planta, cuando ya tienen color pero aun no están maduros.

TOMATE CORAZÓN DE BUEY

SOLANUM LYCOPERSICUM



FAMILIA: SOLANÁCEAS

Variedad vigorosa y con buen follaje. Produce frutos con forma de corazón y de ahí su nombre. Tiene unos frutos muy carnosos con pocos líquidos que hacen que tenga una textura muy fina y jugosa.

CLIMA: Necesita de climas cálidos con temperaturas de entre 20 y 30 °C y humedad relativa de entre 60 y 80 %.

SUELO: Necesita un suelo con drenaje perfecto, siendo los mejores los suelos arenosos y franco-arenosos.

RIEGO: Muy exigente con el agua, requiere de riegos cortos pero muy frecuentes. A mayor concentración de sales minerales en el agua, mayor será su calidad

PLANTACIÓN: Requiere un marco de plantación de 1 m. entre surcos y 50 cm. entre plantas

PLANTAS ASOCIADAS: Se asocia muy bien con Acelga, Ajo, Albahaca, Apio, cebollas, Col, Espárragos, judía, etc...

RECOLECCIÓN: Se recogen los frutos mediante un corte en la unión del fruto al tallo, cuando ya tienen color, pero aun no están maduros.

RECOMENDACIONES: Evitar que sufran estrés hídrico, porque provoca deformaciones en el fruto.

SIEMBRA



RECOLECCIÓN



E - F - M - A - M - J - JL - A - S - O - N - D



SIEMBRA



RECOLECCIÓN



E - F - M - A - M - J - JL - A - S - O - N - D



TOMATE KAKI

SOLANUM LYCOPERSICUM



FAMILIA: SOLANÁCEAS

Su fruto es de color parecido al color kaki, produce ramos de 4 a 5 frutos, de color verde, lisos, que viran a color anaranjado. De sabor excepcional.

CLIMA: Temperatura entre 20 y 30 °C y humedad relativa del 70%.

SUELO: Necesita un suelo con drenaje perfecto, siendo los mejores los suelos arenosos y franco-arenosos.

RIEGO: Muy exigente con el agua, requiere de riegos cortos pero muy frecuentes. A mayor concentración de sales minerales en el agua, mayor sera su calidad

PLANTACIÓN: Requiere un marco de plantación de 1 m. entre surcos y 50 cm. entre plantas

PLANTAS ASOCIADAS: Se asocia muy bien con Acelga, Ajo, Albahaca, Apio, cebollas, Col, Espárragos, judía, etc...

RECOLECCIÓN: Se recogen los frutos mediante un corte en la unión del fruto al tallo, cuando ya tienen color, pero aun no están maduros.

RECOMENDACIONES: Evitar temperaturas superiores a 40 °C, afecta al desarrollo de la planta con a su sistema radicular. Evitar humedad superior al 80%, pues pueden producir hongos en la planta.

SIEMBRA



RECOLECCIÓN



E - F - M - A - M - J - JL - A - S - O - N - D



TOMATE NEGRO

SOLANUM LYCOPERSICUM



FAMILIA: SOLANÁCEAS

Exquisita variedad tomate que nos proporciona un intenso y verdadero sabor. Madura desde su interior, desprende un exquisito sabor dulce y es reconocible por su aroma.

- Entre 7 y 8 ° Brix
- Frutos entorno a los 70 g de peso
- Tomate redondo, liso, de fondo muy oscuro y cuello verde
- Muy crujiente y de larga conservación
- Destaca por su alto contenido en licopeno

CLIMA: Necesita de climas cálidos con temperaturas de entre 20 y 30 °C y humedad relativa de entre 60 y 80 %.

SUELO: Necesita un suelo con drenaje perfecto, siendo los mejores los suelos arenosos y franco-arenosos.

RIEGO: Muy exigente con el agua, requiere de riegos cortos pero muy frecuentes. A mayor concentración de sales minerales en el agua, mayor sera su calidad

PLANTACIÓN: Requiere un marco de plantación de 1 m. entre surcos y 50 cm. entre plantas

PLANTAS ASOCIADAS: Se asocia muy bien con Acelga, Ajo, Albahaca, Apio, cebollas, Col, Espárragos, judía, etc...

RECOLECCIÓN: Se recogen los frutos mediante un corte en la unión del fruto al tallo, se recolecta el fruto verde oscuro.

SIEMBRA



RECOLECCIÓN



E - F - M - A - M - J - JL - A - S - O - N - D



TOMATE NEGRO DE CRIMEA

SOLANUM LYCOPERSICUM



FAMILIA: SOLANÁCEAS

El color del fruto maduro es marrón-rojo oscuro, con estrías verdosas en la parte superior y con frutos que pueden superar los 500gr. Tomate muy dulzón y con mucho sabor ideal para ensalada y consumo en fresco. Ideal para cultivo ecológico.

CLIMA: Necesita de climas cálidos con temperaturas de entre 20 y 30 °C y humedad relativa de entre 60 y 80 %.

SUELO: Necesita un suelo con drenaje perfecto, siendo los mejores los suelos arenosos y franco-arenosos.

RIEGO: Muy exigente con el agua, requiere de riegos cortos pero muy frecuentes. A mayor concentración de sales minerales en el agua, mayor será su calidad.

PLANTACIÓN: Requiere un marco de plantación de 1 m entre surcos y 50 cm entre plantas.

PLANTAS ASOCIADAS: Se asocia muy bien con Acelga, Ajo, Albahaca, Apio, cebollas, Col, Espárragos, judía, etc... No se asocia con el Hinojo, patata, Pepino o Remolacha.

RECOLECCIÓN: Se recogen los frutos mediante un corte en la unión del fruto al tallo, cuando ya tienen color, pero aun no están maduros.

RECOMENDACIONES: Evitar que sufran estrés hídrico, porque provoca deformaciones en el fruto.

SIEMBRA



RECOLECCIÓN



E - F - M - A - M - J - J - A - S - O - N - D



TOMATE PERA CAÑA

SOLANUM LYCOPERSICUM



FAMILIA: SOLANÁCEAS

Planta muy vigorosa, de frutos ovalados y color rojo intenso. Se conservan muy bien después de cosecharlos. Fruto con forma de pera.

CLIMA: Necesita mucha luz para el desarrollo del fruto, con temperaturas entre 15 y 40 °C.

SUELO: Necesita un suelo con drenaje perfecto, siendo los mejores los suelos arenosos y franco-arenosos.

RIEGO: Muy exigente con el agua, requiere de riegos cortos pero muy frecuentes. A mayor concentración de sales minerales en el agua, mayor será su calidad.

PLANTACIÓN: Requiere un marco de plantación de 1 m entre surcos y 50 cm entre plantas.

PLANTAS ASOCIADAS: Se asocia muy bien con Acelga, Ajo, Albahaca, Apio, cebollas, Col, Espárragos, judía, etc...

RECOLECCIÓN: Se recogen los frutos totalmente maduros.

RECOMENDACIONES: Evitar la humedad ambiental alta, pues favorece la aparición de enfermedades y frena el engorde del fruto.

SIEMBRA



RECOLECCIÓN



E - F - M - A - M - J - J - A - S - O - N - D



TOMATE PERA SUELO

SOLANUM LYCOPERSICUM



FAMILIA: SOLANÁCEAS

Planta con frutos en forma de pera, tamaño medio y maduración muy precoz. Variedad de porte determinado que no es necesario encañar. Contiene hidratos de carbono, potasio y vitamina A. Reduce el colesterol y protege el corazón.

CLIMA: Necesita mucha luz para el desarrollo del fruto. Y temperaturas entre 15 y 40 °C.

SUELO: Necesita un suelo con drenaje perfecto, siendo los mejores los suelos arenosos y franco-arenosos.

RIEGO: Muy exigente con el agua, requiere de riegos cortos pero muy frecuentes. A mayor concentración de sales minerales en el agua, mayor será su calidad.

PLANTACION: Requiere un marco de plantación de 80 cm. entre surcos y 50 cm. entre plantas.

PLANTAS ASOCIADAS: Se asocia muy bien con Acelga, Ajo, Albahaca, Apio, cebollas, Col, Espárragos, judía, etc...

RECOMENDACIONES: Evitar la humedad ambiental alta, pues favorece la aparición de enfermedades y frena el engorde del fruto.

TOMATE RAF

SOLANUM LYCOPERSICUM



FAMILIA: SOLANÁCEAS

Su fruto es de forma aplastada, con cuello verde y de unos 170 gr de peso. Contiene hidratos de carbono, potasio y vitamina A. Gran contenido en sales minerales y azúcares y consistencia del fruto muy dura aunque esto está directamente relacionado con el tipo de suelo y agua donde se cultive.

CLIMA: Necesita mucha luz para el desarrollo del fruto. Y temperaturas entre 15 y 40 °C.

SUELO: Necesita un suelo con drenaje perfecto, siendo los mejores los suelos arenosos y franco-arenosos.

RIEGO: Muy exigente con el agua, requiere de riegos cortos pero muy frecuentes. A mayor concentración de sales minerales en el agua, mayor será su calidad.

PLANTACIÓN: Requiere un marco de plantación de 1 m. entre surcos y 50 cm. entre plantas.

PLANTAS ASOCIADAS: Se asocia muy bien con Acelga, Ajo, Albahaca, Apio, cebollas, Col, Espárragos, judía, etc...

RECOLECCIÓN: Se recolecta con tijeras para no dañar la planta, cuando ya tienen color pero aun no están maduros.

RECOMENDACIONES: Evitar la humedad ambiental alta, pues favorece la aparición de enfermedades y frena el engorde del fruto. Evitar que reciban agua de lluvia.



TOMATE SAN PEDRO

SOLANUM LYCOPERSICUM



FAMILIA: SOLANÁCEAS

Fruto liso, con cuello verde, pulpa abundante y jugosa, de sabor agridulce. Forma globosa y tamaño medio a grande.

CLIMA: Temperatura entre 20 y 30 °C y humedad relativa del 70%.

SUELO: Necesita un suelo con drenaje perfecto, siendo los mejores los suelos arenosos y franco-arenosos.

RIEGO: Muy exigente con el agua, requiere de riegos cortos pero muy frecuentes. A mayor concentración de sales minerales en el agua, mayor será su calidad.

PLANTACIÓN: Requiere un marco de plantación de 80 cm. entre surcos y 35 cm. entre plantas.

PLANTAS ASOCIADAS: Se asocia muy bien con Acelga, Ajo, Albahaca, Apio, cebollas, Col, Espárragos, judía, etc...

RECOLECCIÓN: Se recogen los frutos maduros.

TOMATE PALMA

SOLANUM LYCOPERSICUM



FAMILIA: SOLANÁCEAS

VARIEDAD EXCLUSIVA DE SEMILLEROS LA PALMA

Exquisita variedad tomate que se caracteriza por tener unos frutos de gran tamaño con formas desuniformes, es decir no tiene una forma bonita porque pueden presentar costuras o mal cuaje y no tienen una piel dura ni gran consistencia para el transporte o almacenaje, sin embargo destaca por un excelente sabor dulce y afrutado así como una textura muy suave como los tomates antiguos, caracterizándose por no tener apenas lóbulos con líquido característicos de la mayoría de tomates comerciales. Frutos entre 500 a 1000 gr. de peso pudiendo llegar a ser hasta de 1500 gr.

CLIMA: Necesita de climas cálidos con temperaturas de entre 20 y 30 °C y humedad relativa de entre 60 y 80 %.

SUELO: Necesita un suelo con drenaje perfecto, siendo los mejores los suelos arenosos y franco-arenosos.

RIEGO: Muy exigente con el agua, requiere de riegos cortos pero muy frecuentes. A mayor concentración de sales minerales en el agua, mayor será su calidad.

PLANTACIÓN: Requiere un marco de plantación de 1 m entre surcos y 50 cm entre plantas.

PLANTAS ASOCIADAS: Se asocia muy bien con Acelga, Ajo, Albahaca, Apio, cebollas, Col, Espárragos, judía, etc...

RECOLECCIÓN: Se recogen los frutos mediante un corte en la unión del fruto al tallo, cuando ya tienen color, pero aún no están maduros. No se deben recoger muy maduros por la poca consistencia de piel que tienen.

SIEMBRA



RECOLECCIÓN



E - F - M - A - M - J - JL - A - S - O - N - D



SIEMBRA



RECOLECCIÓN



E - F - M - A - M - J - JL - A - S - O - N - D



TOMATE TRES CANTOS

SOLANUM LYCOPERSICUM



FAMILIA: SOLANÁCEAS

Fruto redondo ligeramente aplastado, de color rojo intenso en su madurez, cuello verde poco marcado y peso medio de entre 200 a 250 gr. Contiene una cantidad intermedia de fibra. El aporte de sales se los debe al Potasio, además contiene Fósforo y Vitamina C.

CLIMA: Necesita de climas cálidos con temperaturas de entre 20 y 30 °C y humedad relativa de entre 60 y 80 %.

SUELO: Necesita un suelo con drenaje perfecto, siendo los mejores los suelos arenosos y franco-arenosos.

RIEGO: Muy exigente con el agua, requiere de riegos cortos pero muy frecuentes. A mayor concentración de sales minerales en el agua, mayor será su calidad.

PLANTACIÓN: Requiere un marco de plantación de 80 cm. entre surcos y 35 cm. entre plantas.

PLANTAS ASOCIADAS: Se asocia muy bien con Acelga, Ajo, Albahaca, Apio, cebollas, Col, Espárragos, judía, etc...

RECOLECCIÓN: Se recogen los frutos mediante un corte en la unión del fruto al tallo, cuando ya tienen color, pero aun no están maduros.

SIEMBRA



RECOLECCIÓN



E - F - M - A - M - J - J - A - S - O - N - D



ZANAHORIA

DAUCUS CAROTA



FAMILIA: UMBELÍFERAS

Es una raíz napiforme, de forma y color variable, la cual tiene un alto contenido en fibra.

CLIMA: Es una planta bastante rústica, aunque tiene preferencia por los climas templados, su temperatura óptima es de 16 a 18 °C.

SUELO: Prefiere suelos arcillo-calizos, frescos y altos en potasio. No conviene repetir el cultivo en la misma tierra al menos en 4 o 5 años, por su exigencia con el suelo.

RIEGO: Es bastante exigente con los riegos en cultivos de verano y especialmente si se realiza sobre suelos secos. Hay que mantener siempre la tierra húmeda.

PLANTACIÓN: Necesita un marco de plantación de 20 cm. entre hileras y de 5 cm. entre plantas.

PLANTAS ASOCIADAS: Se asocia muy bien con la Acelga, Ajo, Berenjena, Cebollas, Col, Guisantes, etc...

RECOLECCIÓN: Se recolecta antes de que la raíz alcance su completo desarrollo, arrancando la planta de la tierra, limpiándola y cortando el forraje (hojas).

RECOMENDACIONES: Evitar las primeras heladas, pues pueden provocar una aceleración en el proceso de envejecimiento de la raíz y pérdida de coloración. Evitar la falta de agua, porque la piel se endurece y agrieta la raíz.

SIEMBRA



RECOLECCIÓN



E - F - M - A - M - J - J - A - S - O - N - D



HORTÍCOLAS



SEMILLEROS
LA PALMA



SEMILLEROS
LA PALMA

SEMILLEROS LA PALMA S.A.T.
Camino de Remanente s/n - 29700 - VÉLEZ MÁLAGA (MÁLAGA)
Telf.: +34 952 501 689 - Fax: +34 952 557 754
www.semilleroslapalma.com