

SERIE 1750



Motor Diesel - Diesel Engine
 Potencia - Power
 Nº Cilindros - No cylinders
 Refrigeración - Cooling
 Transmisión - Transmision
 Caja de Cambios - Gearbox
 Frenos - Brakes
 Embrague - Clutch
 Dirección - Steering
 Chasis - Frame

LOMBARDINI 9LD
 19 CV
 2
 Aire - Air
 Delantera Mediante Cardan - Front By Cardan
 4+4 velocidades con inersor. 4+4 speeds with reverser
 Hidráulicos - Hydraulic
 Monodisco en seco - Single dryplate
 Hidráulica - Hydraulic

De diseño iso-resistente en toda su longitud, calculado especialmente para soportar los esfuerzos de un dumper autocargable. Designed to distribute load equally over its whole length, calculated especially to fulfil the requirements of a self-loading dumper.

Ergonómico / Ajustable. Ergonomic / Adjustable seat

Puesto de conducción - Driving Post
 Ruedas - Wheels

Delanteras - Front
 Traseras - Rear

27 x 8.50 - 15"
 165 / 80 R13
 380 cm.

Radio de Giro Exterior - Outer Turning Radius

Depósitos - Tanks

Aceite - Oil
 Combustible - Fuel

26 L
 26 L

Tolva - Hopper

Nivel de agua - Water level
 A ras - Level

D-1750	D-1750-AC	D-1750-DA	D-1750-DG
617 L	606 L	702 L	678 L
908 L	887 L	1039 L	871 L

Carga Útil - Working Load

1.750 kg

Carga máxima arrastre - Maximum trailer load

Sin frenos - Without breaks
 Con frenos - With breaks

D-1750	D-1750-AC	D-1750-DA	D-1750-DG
600 kg	730 Kg	730 Kg	730 Kg
1.350 Kg	1.550 Kg	1.550 Kg	1.570 Kg

Peso en vacío - Weight when empty

D-1750: 1.295 kg D-1750-AC: 1.520 kg
 D-1750-DA: 1.520 kg D-1750-DG: 1.545 kg

Mantenimiento - Maintenance

La máquina ha sido proyectada de forma modular para reducir al máximo los gastos de mantenimiento y con tratamiento de materiales se han reducido los puntos de engrase y mantenimiento preventivo. The machine has been designed to keep maintenance costs to a minimum. The use of treated materials reduces the number of greasing points and components requiring service.

Equipamiento - Equipment

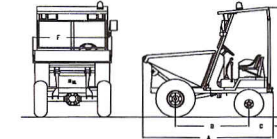
Luz rotativa, cinturón de seguridad, arranque y parada eléctricos, retrovisor izquierdo y avisador acústico de marcha atrás. Flashing beacon, seat belt, electrical start and stop, left rear-view mirror, reverse warning signal.

Seguridad - Security
 Opciones - Options

Protección antivuelco / techo protector. Roll-cage / Safety roof
 Parabrisas y limpiaparabrisas, instalación de luces, martillo hidráulico y doble asiento. Windscreen and windscreen wipers, head lights, hydraulic hammer and passenger seat.

D-1750

Descarga Hidráulica Frontal a 785 mm. Front Hydraulic Unloading at 785 mm



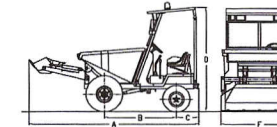
Dimensiones (mm) / Dimensions (mm)
 A 2.660 Longitud máxima / Maximum length
 B 1.620 Distancia entre ejes / Wheelbase
 C 500 Voladizo trasero / Rear extension
 D 2.150 Altura máxima / Maximum height
 F 1.560 Anchura máxima / Maximum width
 Ancho Vía Anterior / Front track width: 1.305
 Ancho Vía Posterior / Rear track width: 1.080

Pendiente Máx. Superable - Maximum gradient: 45%

D-1750-AC

Dumper Autocargable. Self Loading Dumper

Descarga Frontal a 785 mm. Front unloading at 785 mm

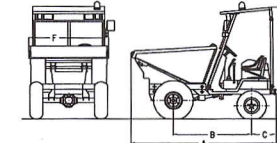


Dimensiones (mm) / Dimensions (mm)
 A 3.760 Longitud máxima / Maximum length
 B 1.620 Distancia entre ejes / Wheelbase
 C 500 Voladizo trasero / Rear extension
 D 2.150 Altura máxima / Maximum height
 F 1.630 Anchura máxima / Maximum width
 Ancho Vía Anterior / Front track width: 1.305
 Ancho Vía Posterior / Rear track width: 1.080

Pendiente Máx. Superable - Maximum gradient: 42%
 Capacidad de cuchara - Shovel capacity: 160 L

D-1750-DA

Dumper Descarga Altura a 1.710 mm. High Unloading Dumper at 1,710 mm

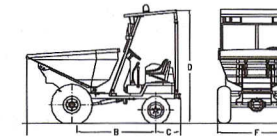


Dimensiones (mm) / Dimensions (mm)
 A 2.980 Longitud máxima / Maximum length
 B 1.620 Distancia entre ejes / Wheelbase
 C 500 Voladizo trasero / Rear extension
 D 2.150 Altura máxima / Maximum height
 F 1.570 Anchura máxima / Maximum width
 Ancho Vía Anterior / Front track width: 1.305
 Ancho Vía Posterior / Rear track width: 1.080

Pendiente Máx. Superable - Maximum gradient: 41%

D-1750-DG

Dumper Descarga Giratoria a 785 mm. Swivel Unloading Dumper at 785 mm



Dimensiones (mm) / Dimensions (mm)
 A 3.110 Longitud máxima / Maximum length
 B 1.620 Distancia entre ejes / Wheelbase
 C 500 Voladizo trasero / Rear extension
 D 2.150 Altura máxima / Maximum height
 F 1.520 Anchura máxima / Maximum width
 Ancho Vía Anterior / Front track width: 1.305
 Ancho Vía Posterior / Rear track width: 1.080

Giro Tolva - Hopper angle: 180°. Ambas direcciones - Both directions
 Pendiente Máx. Superable - Maximum gradient: 41%