

## ACRÍLICAS MONOCOMPONENTE PARA PAVIMENTOS



Art. 7155  
SLURRY (Cotecril)

### DESCRIPCIÓN:

Slurry a base de resinas acrílicas y árido de cuarzo, antideslizante, decorativo, para aplicar sobre hormigón y aglomerado asfáltico.

### VENTAJAS:

- Antideslizante
- Impermeable
- No tóxico
- Buena adherencia a hormigón seco y sólido, y a superficies sensibles a los disolventes (como el aglomerado asfáltico).
- Resistente a la intemperie y a la abrasión en seco.
- Decorativo.
- Muy adecuado para regularizar superficies.
- Evita el sangrado sobre aglomerados asfálticos



### USOS RECOMENDADOS:

Zonas deportivas, zonas peatonales y carril bici. Muy adecuado para regularizar superficies. Evita el sangrado sobre aglomerados asfálticos.







### PRESENTACIÓN:

**Colores:** **En stock:** Gris RAL 7012 (712), Rojo Óxido (363)  
**Bajo pedido, mínimo 400 kg:** Gris RAL 7044 (744), Verde RAL 6010 (610)  
**Acabado:** Rugoso mate  
**Formatos:** 25 KG.

### CARACTERÍSTICAS TÉCNICAS:

<b>Composición</b>	<b>vehículo fijo</b>	Copolímero acrílico
	<b>pigmentos</b>	Minerales y orgánicos
	<b>disolvente</b>	Agua
<b>Densidad</b>		1,72 ± 0.15 kg/l
<b>Volumen de sólidos</b>		54 ± 2 %
<b>Rendimiento</b> 		1,9 kg / m <sup>2</sup> y capa.
<b>Secado</b> 	<b>al tacto</b>	1 hora
	<b>total</b>	2 - 3 días
	<b>repintado</b>	6 - 24 horas

## INSTRUCCIONES DE APLICACION:

	<b>Numero de capas</b>	2 – 3 capas
	<b>Espesor recomendado</b>	600 μ por capa
	<b>Dilución</b>	agua
	<b>Limpeza</b>	La limpieza de las herramientas debe realizarse con agua
	<b>Temp. de aplicación</b>	De 5 a 35° C. No aplicar a pleno sol en tiempo caluroso.
	<b>Útiles de aplicación</b>	Labio de goma.
		Agitar convenientemente antes de su aplicación.

## TRATAMIENTO DE SUPERFICIES:

Las superficies deben estar libres de polvo, grasas, aceites y polvos.

### Superficies nuevas:

Aplicar en hormigones totalmente fraguados (28 días), limpios, exentos de humedad y de la lechada superficial. Limpiar cuidadosamente la superficie a pintar de polvo y manchas de grasa. En caso de superficies no porosas o enlucidas utilizar la Imprimación de soportes no porosos.

Se extiende con rastrillo de goma sobre el suelo de hormigón, que ha sido humedecido previamente y se pasa seguidamente un rodillo húmedo, con objeto de lograr un acabado uniforme.

Si el soporte es muy rugoso, hay que dar previamente una capa de regularización, con mortero de árido fino y cemento aditivado con látex hasta conseguir una pasta fluida de nivelación (slurry). Esta pasta de regularización, tiene la ventaja de que endurece sobre soportes húmedos.

El extendido se hará en capas finas, con un máximo de 1,6 Kg/m<sup>2</sup> aproximadamente por capa, dejando secar completamente la primera antes de aplicar la siguiente y procurando dejar una superficie lisa y sin marcas.

Se recomienda no aplicar si se prevé lluvia antes de 2 horas después de la aplicación del producto, ni tampoco con temperaturas ambientales o del soporte inferiores a 5° C ni superiores a 35° C. Tampoco conviene aplicarlo a pleno sol del mediodía, especialmente en tiempo caluroso o con viento seco.

La temperatura del sustrato deberá ser superior a +5°C durante la aplicación y el secado y para evitar condensaciones debe estar a 2-3 grados por encima del punto de rocío

El soporte deberá tener suficiente pendiente como para evitar el estancamiento de agua.

## ESTABILIDAD Y CONSERVACION EN EL ENVASE:

En su envase original bien cerrado y resguardado de la intemperie.

## INFORMACIÓN DE SEGURIDAD:

Mantener el producto fuera del alcance de los niños.

Consultar etiquetado y Ficha de Seguridad.

Valor límite de la UE para este producto (cat. A/i): 140 gr./L Contenido máximo 140 gr./L



Revisión: 0

Fecha de edición: Marzo de 2012

La información facilitada en esta ficha técnica, es el resultado de nuestras investigaciones en laboratorio y experiencias reales de aplicación. Sin embargo y dado que frecuentemente los productos se utilizan en condiciones que escapan a nuestro control, no podemos garantizar más que el buen resultado del producto siempre y cuando su aplicación y uso sean correctos.

**MATERIS PAINTS ESPAÑA, S.L.** – C/. Francia, 7 P.I. Pla de Llerona - 08520 LES FRANQUESES DEL VALLÈS (Barcelona-Spain) Tel: 938 494 010 – Fax: 938 400 161 e-mail: sac@materispaints.es