



APLEX4

Print & Apply para EX4



APLEX4 Print & Apply



APLEX4 es el **módulo de etiquetado automático**, diseñado en exclusiva para cualquier modelo de las serie de impresoras industriales de la **serie EX4**

Combinando:

- ✓ Cualquiera de las Impresoras de la serie EX de Toshiba
- ✓ Con el módulo aplicador APLEX4

Conseguimos:

- ✓ Una potente solución para el usuario final
 - fácil de instalar
 - fácil de utilizar
- ✓ Solución calidad/precio muy competitiva
- ✓ Producto multisectorial


LISTO PARA FUNCIONAR

- ✓ **Plug & Play**
- ✓ **Equipado de serie** con todos los elementos necesarios:
 - Placa de aspiración, regulador de aire con filtro y fotocélula
- ✓ **Alto rendimiento** , hasta 30 etiquetas por minuto.
- ✓ **Máxima autonomía** 800m ribbon
- ✓ **Tecnología de emulación** ZPL II® con “valor añadido”
 - Mejorar sus etiquetas, sin modificar su sistema actual
 - Compatibilidad de consumibles usando modelo T2
- ✓ **Pantalla LCD gráfica** con retroiluminación y sencillo acceso para información al usuario y puesta en marcha

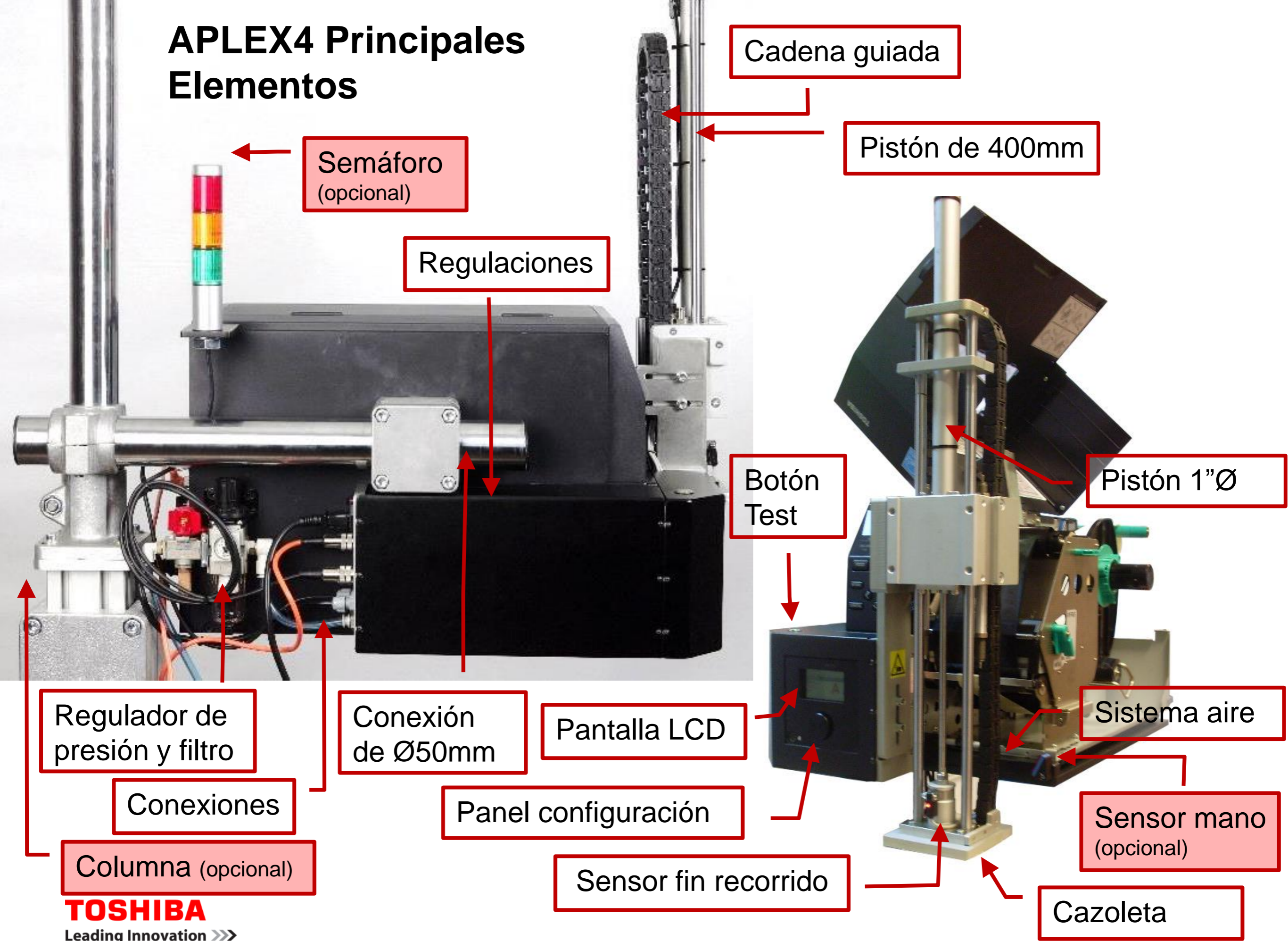


FÁCIL INSTALACIÓN

- ✓ **Fácil de instalar** y configurar (como cualquier accesorio Toshiba)
- ✓ **Ajuste sencillo.** Se entrega montado de fábrica listo para:
 - Instalar la impresora EX4T1, EX4T2, EX4HS ó EX4D2
 - Conectar a la corriente (220V-50Hz)
 - Conectar el aire (Tubo ØExt.: 8 mm, 4-8 bars)
 - Personalizar la Placa de Aspiración (cazoleta)
 - y comenzar a trabajar
- ✓ **Botón de Test/Prueba** Facilita la comprobación del funcionamiento correcto en cambios etiquetas y ribbon, o puesta en marcha



APLEX4 Principales Elementos



Cadena guiada

Pistón de 400mm

Semáforo (opcional)

Regulaciones

Botón Test

Pistón 1"Ø

Regulador de presión y filtro

Conexión de Ø50mm

Pantalla LCD

Sistema aire

Conexiones

Panel configuración

Sensor mano (opcional)


Columna (opcional)

Sensor fin recorrido

Cazoleta

FLEXIBILIDAD DE APLICACIÓN

- ✓ Aplicación **90°, 180°, 270°** y cualquier posición **entre 0-360° en el eje derecha-izquierda, y en el eje arriba-abajo 90°**
 - Sin necesidad de ajustes de alineación
- ✓ **Flexibilidad** del tamaño de etiqueta
 - desde 25x25mm a 100x200mm
- ✓ **Fácil ajuste del nivel de presión de contacto**
 - Uso con productos que admitan hasta 1Kg de presión
- ✓ **Cadena guiada**
 - para trabajo en cualquier posición SIN AJUSTES
- ✓ **Dos tamaños de placa de aspiración de teflón:**
 - 100x100 y 100x150



ETIQUETADO EN MOVIMIENTO


- ✓ **Pistón monobloque 1"** con velocidad de carrera up/down regulable
- ✓ **Autodimensionable** etiquetaje a diferentes alturas
- ✓ **Listo para aplicar**
 - Por **contacto, soplado, parada y en movimiento** (hasta 20m/min)



VÍDEOS



APLEX4: bolsas de tapas



APLEX4: cajas de botellas de vino



APLEX4: cajas de fruta en dos niveles



APLEX4: aplicación por soplado

GRACIAS

