



# STARGATE 59



**AQUARAMA**  
CAR WASH SYSTEM



Imagen con fines puramente ilustrativos.  
Maquina equipada con opcionales.

### COLORES DISPONIBLES

Amarillo  
Ral 1003



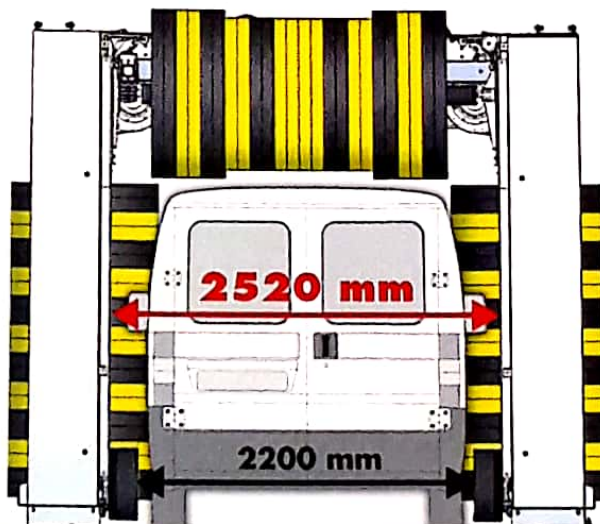
Rojo  
Ral 3001



Blanco



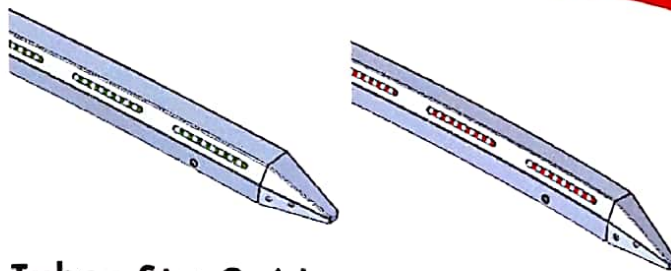
### Ancho de lavado



### Altura de lavado disponibles

2800 mm  
2500 mm  
2300 mm  
2100 mm

MAXIMO, DE SERIE



### Tubos StarGuide

Tubos Guía Ruedas de acero inoxidable disponibles en los siguientes tamaños: 6, 9, 12 mt.  
Los LED en los tubos de guía rueda, coordinados con los semáforos (verde-adelante, rojo-parada, amarillo-atrás), facilitan el manejo durante la fase de posicionamiento del vehículo. Los LED multicolores acompañan todo el ciclo de lavado.

### Version StarLight

La barra de led blanco brillante ilumina la oscuridad para una visión óptima incluso durante los lavados nocturnos o en áreas sombreadas. El nuevo restyling se centra en la estética sin olvidar la funcionalidad.



### Secado

Lama superior en acero inoxidable a seguir el perfil, orientable en tres posiciones.  
2 ventiladores superiores de 3Kw  
2 ventiladores laterales de 4Kw.



### Cascada Waterfall Mousse

El arco de espuma Waterfall Mousse crea una nueva experiencia sensorial para el lavado de automóviles.  
La barra LED multicolor acompaña toda la fase de prelavado.

### Seguridad

Detector de aflojamiento de la cinta de levantamiento.  
Sistema de bloqueo anticaida de la lama de secado.

## UNA AMPLIA GAMA DE ACCESORIOS

### Prelavado de alta presión



#### Lateral Fija con Boquillas Rotativas

Para una mejor eliminación de la suciedad de los lados.



#### Superior a copiar con Boquillas Rotativas


Alta presión sobre lama basculante de tres posiciones para una eliminación más efectiva de la suciedad.  
Excluido en Stargate S111.



#### Lava Ruedas Twister

Lava Ruedas inclinable con alta presión rotativas integrada para una limpieza precisa de las ruedas, los pasos de rueda y los costados del vehículo. La inversión de rotación e inclinación del cepillo permite una limpieza precisa de las llantas de varias dimensiones.


### Boquillas Alta Presion Lava Ruedas



La presencia de las boquillas a nivel de los lava ruedas, asegura una precisa limpieza de las llantas.


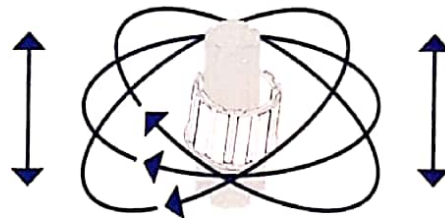


# WAVE TECH



Gracias al **movimiento oscilante**, el exclusivo sistema **WaveTech** simula el lavado manual, garantizando resultados óptimos. Las cerdas frota la carrocería de forma precisa y uniforme evitando brechas de lavado. Este movimiento también genera un efecto de autolimpieza en el mismo cepillo y un secado más rápido.



- MAYOR POTENCIA EN EL LAVADO
- DELICADEZA Y EFICIENCIA SOBRE LA CARROCERÍA PARA GRANDES RESULTADOS
- UNIFORMIDAD DE LAVADO
- ESTÉTICA/MOVIMIENTO ATRACTIVO



## Bajo mantenimiento gracias a materiales auto-lubrificantes



Mide con doble sensor de movimiento para mayor precisión y fiabilidad.



### Sistema bombas de alta presión

Sistema de bombas de alta presión de 42, 84 ó 126 litros para un prelavado eficaz y apurado. Disponible en armario cerrado para exterior o en bastidor para local técnico.


### Semáforo LED integrado en el pórtico



Amplio semáforo gráfico con led luminoso, indicaciones deslizantes. Per fecto incluso en condiciones de luz intensa.



**Cepillos Carlite**  
Recomendado para alta presión.



**Tejido**  
Recomendado para alta presión.



**Acepta**

-  Smart Coin Card a valor o a programa
-  Billetes
-  Monedas y/o fichas
-  Sistema de pago certificado para transacciones bancarias de autoservicio con tarjeta bancaria y Smartphone.
-  QR Code
-  Código de barras



**Emite**

-  Recibos (no fiscal)
-  Smart Coin Card Sólo Self Service Top Line
-  Monedas y/o fichas 2 devolvedores

**Posibilidad para el gestor de configurar cada pasada para crear programas personalizados.**

Terminal de mando diseñado para una utilización simple e intuitiva, amplia pantalla de LCD, realizado con materiales y acabados antirrobo para poder estar operativo las 24 horas.

**Barrera de Fococélulas (Opcional)**

Gracias a la barrera de fotocélulas es posible detectar cualquier forma del vehículo, maximizando el contacto del cepillo horizontal y el paso de la lama de secado.



**Precision de deteccion**

Deteccion automatica de formas pariculares (es. Skibox, barra de luz de los vehiculos de emergencia, Pickup)

**Rapidez de deteccion**

Primera pasada hasta 20 mt./min

**Fluidez de movimiento**

Lama de secado - Cepillo Horizontal  
Alta presion horizontal

