



invelco@invelco.com



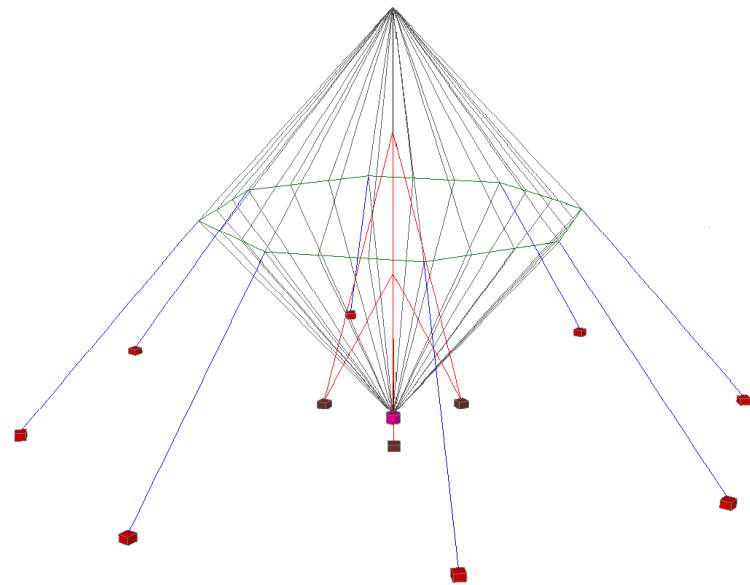
www.invelco.com

ANTENA BICONICA OMNIDIRECCIONAL MF/HF MOD. AT-600-B-21

Antena de HF, para comunicaciones en todos los rangos. Corto, medio y larga distancia.

Omnidireccional

Diagrama Circular



- Rango de frecuencias (máximo) 3 - 30 MHz.
- Potencia admisible (máxima)..... 5 Kw
- Polarización Vertical
- R.O.E..... < 2,0:1 (típico 1,5:1)
- Impedancia de entrada..... 50 Ω
- Conector tipo N

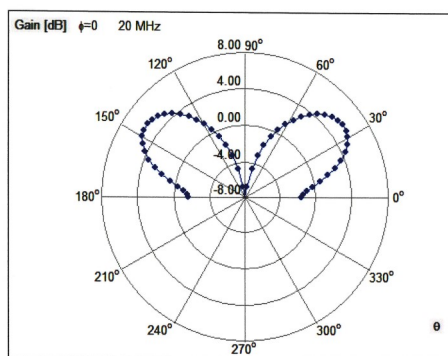
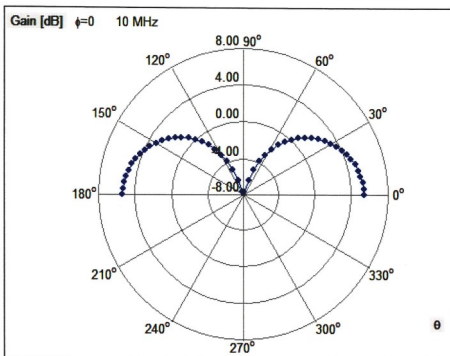
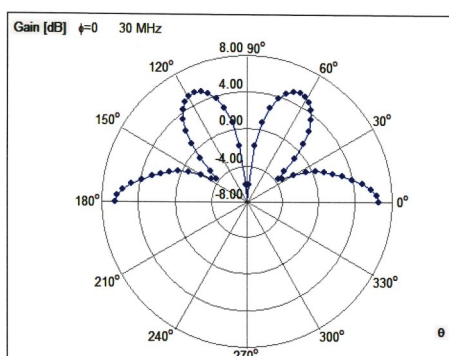
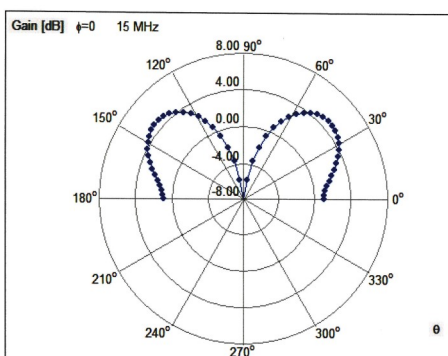
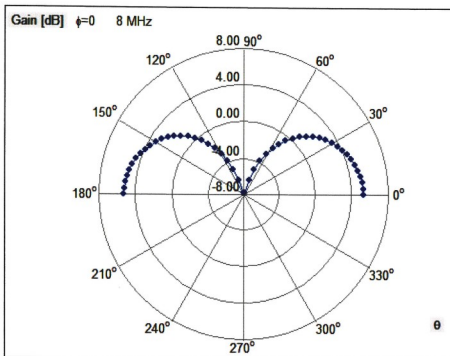
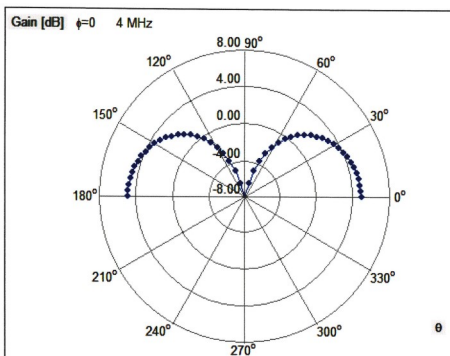
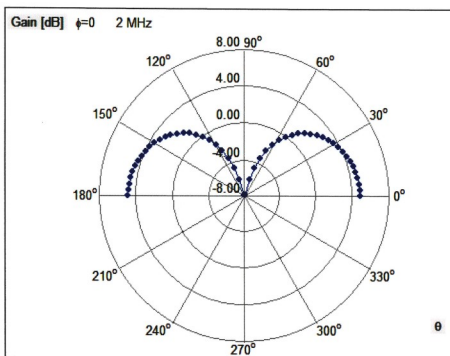


ANTENA BICONICA OMNIDIRECCIONAL MF/HF MOD. AT-600-B-21

CARACTERÍSTICAS TÉCNICAS

DIAGRAMAS DE RADIACIÓN:

Ganancia en dBi sobre una tierra perfecta.



ESPECIFICACIONES

Polarización	Vertical
Radiación	
Elevación	Según diagrama
Azimut	Circular
R.O.E.	< 2:1 (típico 1,5:1)
Capacidad de potencia	5 Kw
Sintonía	No necesita
Altura	21 mts
Diámetro total (plano de tierra incluido)	44 mts
Ambientales	Resistencia al viento 180 Km/h
Balizamiento	Opcional

Antena puesta a masa para descargas eléctricas y potenciales electrostáticos. No siendo necesarios descargadores de esferas o similares.

Suministro antena completa con todos los accesorios salvo cable coaxial, obra civil e instalación.