



1.1-1.2. RADIUS



1.3-1.4. SERIE J



1.5-1.6. SERIE K



1.7-1.8. SERIE L



1.9-1.10. SERIE E



1.11-1.12. SERIE H



1.13. VENTO




1.14. 1100



1.15. DIOTIMA



1.16. PRISMA



1.17. ECLIPSE



1.18. ALLE

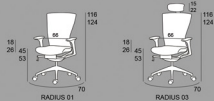


1.19. DIN



1.20. ZEUS

Una silla de última generación, tanto en su estructura como en su funcionalidad. La silla Radius está diseñada bajo los principios de máxima ergonomía para facilitar su adaptación al cuerpo del usuario de manera sencilla y eficaz. Respaldo tapizado en malla elástica flexible.



RADIUS 01

Negro 532



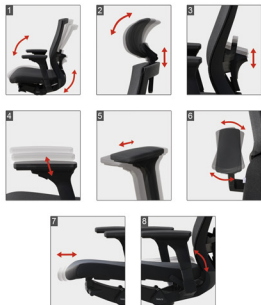
Radius 01 Ruedas Cromadas

RADIUS 03

Negro 568



Radius 03 Ruedas Cromadas



- 1 Sincro con paro en 5 posiciones con ajuste de tensión
- 2 Cabezal ajustable en altura y profundidad
- 3 Apoyo lumbar regulable en altura
- 4 Brazo regulable en altura
- 5 Brazo regulable en profundidad
- 6 Reposabrazos con movimiento 3D
- 7 Asiento regulable en profundidad
- 8 Asiento regulable en inclinación

Modelo Radius 05 con mecanismo sincro con bloqueo en 5 posiciones y ajuste de tensión según peso corporal, opcionalmente con brazo regulable.
 Modelo Radius 06 giratorio con regulación de altura mediante mecanismo de gas, y Radius 06 Auto-retorno sin mecanismo y con pistón con giro automático a la posición central.



RADIUS 05

Negro 300



Radius 05 Ruedas Cromadas

RADIUS 05 Suplemento brazo regulable> 48

RADIUS 06

Negro 300




Radius 06 Ruedas Cromadas



Radius 06 Auto-retorno

RADIUS 06 Auto-retorno

Negro 322

 Standard	-	 Cromadas	20
 Topes	-	 Cromadas Parquet	30
 Parquet	8	 Modelo G Parquet	14

Sillones con respaldo alto o a media altura, con o sin reposabrazos de forma opcional con superficie de apoyo en piel. Perfiles laterales y estribos de sujeción en tubo de acero cromado, reposabrazos y base de aluminio. Mecanismo basculante con paro en 6 posiciones y sistema anti-shock, con regulación de tensión según peso corporal. Tapizados en piel.



J1
Ruedas Cromadas Parquet

J1
(Piel)
Blanco 429
Negro 402
Rojo 402
Marrón 402

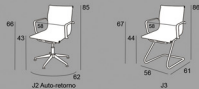
Reposabrazos en piel
(J1 /J2 /J3)
Blanco 33
Negro /Rojo /Marrón 25



J2
Ruedas Cromadas Parquet

J2
(Piel)
Blanco 405
Negro 378
Rojo 378
Marrón 378

Sillones con respaldo alto o a media altura, con o sin reposabrazos de forma opcional con superficie de apoyo en piel.
Perfiles laterales y estribos de sujeción en tubo de acero cromado, reposabrazos y base de aluminio.
Modelo J2 Auto-retorno sin mecanismo y con pistón con giro automático a la posición central.
Tapizados en piel.



J2 Auto-retorno
Base Win - Topes fijos

J2 Auto-Retorno

(Piel)

Blanco	429
Negro	402
Rojo	402
Marrón	402



J3

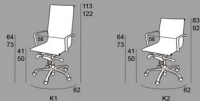
J3

(Piel)

Blanco	343
Negro	316
Rojo	316
Marrón	316

Standard	-	Cromadas	20
Topes	-	Cromadas Parquet	30
Parquet	8	Modelo G Parquet	14

Sillones con respaldo alto o a media altura, con o sin reposabrazos.
 Perfiles laterales y estribos de sujeción en tubo de acero cromado, reposabrazos y base de aluminio.
 Mecanismo basculante con paro en 6 posiciones y sistema anti-shock, con regulación de tensión según peso corporal. Tejido de malla.



K1

Blanco 341
 Negro 314

K1
 Ruedas Cromadas Parquet

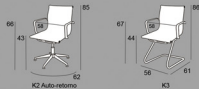


K2

Blanco 322
 Negro 295

K2
 Ruedas Cromadas Parquet

Sillones con respaldo alto o a media altura, con o sin reposabrazos.
 Perfiles laterales y estribos de sujeción en tubo de acero cromado, reposabrazos y base de aluminio.
 Modelo K2 Auto-retorno sin mecanismo y con pistón con giro automático a la posición central.
 Tejido de malla.



K2 Auto-Retorno

Blanco	346
Negro	319



K3

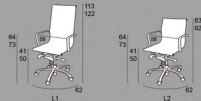
Blanco	278
Negro	251

K2 Auto-retorno
 Base Win - Topes fijos

● Standard	-	● Cromadas	20
● Topes	-	● Cromadas Parquet	30
● Parquet	8	● Modelo G Parquet	14

K3

Sillones con respaldo alto o a media altura, con o sin reposabrazos de forma opcional con superficie de apoyo en piel. Perfiles laterales y estribos de sujeción en tubo de acero cromado, reposabrazos y base de aluminio. Mecanismo basculante con paro en 6 posiciones y sistema anti-shock, con regulación de tensión según peso corporal. Tapizados en piel, asiento y respaldo acolchados.



L1
Reposabrazos en piel - Ruedas Cromadas Parquet

L1	
<i>(Piel)</i>	
Blanco	505
Negro	478
Rojo	478
Marrón	478

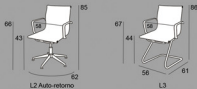
Reposabrazos en piel	
<i>(L1 / L2 / L3)</i>	
Blanco	33
Negro /Rojo /Marrón	25



L2
Reposabrazos en piel - Ruedas Cromadas Parquet

L2	
<i>(Piel)</i>	
Blanco	470
Negro	443
Rojo	443
Marrón	443

Sillones con respaldo alto o a media altura, con o sin reposabrazos, de forma opcional con superficie de apoyo en piel.
Perfiles laterales y estribos de sujeción en tubo de acero cromado, reposabrazos y base de aluminio.
Modelo L2 Auto-retorno sin mecanismo y con pistón con giro automático a la posición central.
Tapizados en piel, asiento y respaldo acolchados.



L2 Auto-retorno
Reposabrazos en piel - Base Win - Topes fijos

L2 Auto-Retorno

Blanco	494
Negro	467
Rojo	467
Marrón	467

Standard	Cromadas	20
Topes	Cromadas Parquet	30
Parquet	Modelo G Parquet	14



L3
Reposabrazos en piel

L3

Blanco	409
Negro	382
Rojo	382
Marrón	382

Sillones sobrios y elegantes idóneos para cualquier tipo de despacho de dirección.
Elaborados con materiales de alta calidad, con gran solidez en su estructura interior.
Con apoyabrazos fijos en polipropileno y cromados.
Base de aluminio. Mecanismo basculante con paro en 6 posiciones y sistema anti-shock.
Tapizados en piel.



E1
(Piel)
Negro 475

E2
(Piel)
Negro 450
Marrón 450

E BP
(Piel)
Negro 442
Marrón 442



E1 Ruedas Cromadas



E2 Ruedas Cromadas



E BP

Sillones sobrios y elegantes idóneos para cualquier tipo de despacho de dirección. Elaborados con materiales de alta calidad, con gran solidez en su estructura interior. Con apoyabrazos adaptables a las necesidades de cualquier usuario, regulables en altura, anchura, profundidad y con rotación horizontal. Base de aluminio. Mecanismo sincro con respaldo graduable en profundidad. Tapizados en piel.



E Plus
(Piel)
Negro 845
Marrón 845

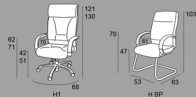


- 1 Brazo con desplazamiento lateral
- 2 Brazo regulable en altura
- 3 Brazo regulable en profundidad
- 4 Reposabrazos con movimiento 3D
- 5 Asiento regulable en profundidad
- 6 Sincro con paro en 5 posiciones con ajuste de tensión

● Standard	● Cromadas	20
● Topes	● Cromadas Parquet	30
● Parquet	● Modelo G Parquet	14

E Plus Ruedas Cromadas

Sillones sobrios y elegantes idóneos para cualquier tipo de despacho de dirección. Elaborados con materiales de alta calidad. Tapizados en piel. Apoyabrazos cubiertos en piel para conseguir un máximo confort. Mecanismo basculante con paro en 6 posiciones y sistema anti-shock.



H1
(Piel)
Negro 480



H1 Ruedas Cromadas

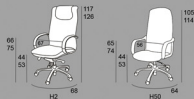
H BP
(Piel)
Negro 382
Beige 427



H BP

Modelo H2 tapizado en piel. Apoyabrazos cubiertos en piel para conseguir un máximo confort. Mecanismo basculante con paro en 6 posiciones y sistema anti-shock.

Modelo H50 tapizado en cualquiera de nuestras telas. Mecanismo con basculación libre con paro en cualquier posición.



H2
(Piel)
Negro 440
Beige 485



H2 Ruedas.Cromadas



	Standard	-		Cromadas	20
	Topes	-		Cromadas Parquet	30
	Parquet	8		Modelo G Parquet	14

H50

G1 235
G2 252
G3 278
G4 304
G5 330
G6 578



H50

Sillones sobrios y elegantes idóneos para cualquier tipo de despacho de dirección. Elaborados con materiales de alta calidad, con gran solidez en su estructura interior. Con apoyabrazos tapizados o regulables 3D en poliuretano blando color negro. Base de aluminio. Mecanismo sincro con paro en 6 posiciones y sistema anti-shock. Tapizados en telas de nuestra carta de tapicerías. Otros acabados a convenir según pedido.



VENTO 1



VENTO 2



VENTO 3

VENTO 1

G3	704
G4	788
G6	992



Vento 1 Ruedas Cromadas Parquet

VENTO 2

G3	649
G4	708
G6	860



Vento 2 Ruedas Cromadas Parquet

VENTO 3

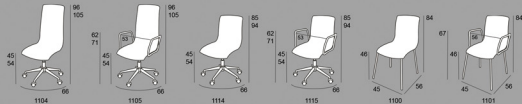
G3	637
G4	688
G6	818



Vento 3 Ruedas Cromadas Parquet

Ergonomía y funcionalidad combinadas con un fuerte valor estético visible en las líneas suaves y envolventes del monocasco.

Tapizable en cualquiera de nuestras telas.



1104

G1	323
G2	341
G3	372
G5	435
G6	656




1114

G1	297
G2	313
G3	339
G5	387
G6	604

1114 Ruedas Cromadas Parquet

1104 Ruedas Cromadas Parquet



Standard	-	Cromadas	20
Topes	-	Cromadas Parquet	30
Parquet	8	Modelo G Parquet	14

Basculación libre con paro en 5 posiciones y sistema Antishock



Regulación de altura

Regulación de tensión según peso corporal



1115 Ruedas Cr. Parquet



1105 Ruedas Cr. Parquet

1115

G1	349
G2	365
G3	391
G5	439
G6	656

1105

G1	375
G2	393
G3	425
G5	488
G6	708



1100



1101

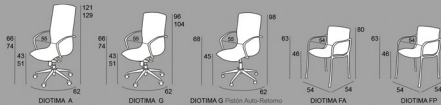
1100

G1	268
G2	282
G3	305
G5	348
G6	543

1101

G1	314
G2	329
G3	351
G5	395
G6	590

Monocasco anatómico de forma simple, fina y elegante.
 Proyectado para oficinas direccionales modernas.
 Modelos FA y FP con estructura en aluminio.
 Tapizable en cualquiera de nuestras telas.



DIOTIMA A
 Ruedas Cromadas Parquet

DIOTIMA FA
 (Gris)

G1	390
G2	404
G3	423
G4	443
G5	453
G6	563

DIOTIMA FA
 (Gris Oscura)

G1	400
G2	414
G3	433
G4	453
G5	463
G6	573



DIOTIMA FA



DIOTIMA FP

DIOTIMA FP
 (Alu. Pulido)

G1	465
G2	479
G3	498
G4	518
G5	528
G6	645

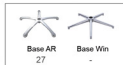
DIOTIMA A

G1	570
G2	586
G3	608
G4	632
G5	643
G6	880



DIOTIMA G

G1	510
G2	524
G3	543
G4	563
G5	573
G6	810



Standard	-	Cromadas	20
Topes	-	Cromadas Parquet	30
Parquet	8	Modelo G Parquet	14



DIOTIMA G

Sillón basculante de gran solidez en su estructura interior. Asiento y respaldo en goma inyectada de alta densidad. Con apoyabrazos fijos en poliuretano. Tapizable en cualquiera de nuestras telas.



PRISMA 03

G1	469
G2	486
G3	513
G4	540
G5	567
G6	845



PRISMA 03 AR

PRISMA 01

G1	450
G2	459
G3	486
G4	513
G5	540
G6	816



PRISMA 01 AR

Basculación libre con paro en 5 posiciones y sistema Antishock

Regulación de altura



Regulación de tensión según peso corporal



Base AR
60



Base Win
33



Base MT
33

Standard	-	Cromadas	20
Topes	-	Cromadas Parquet	30
Parquet	8	Modelo G Parquet	14

Sillas operativas de gran solidez en su estructura interior.
 Con asiento y respaldo en goma inyectada de alta densidad.
 Con apoyabrazos fijos (E) en poliuretano o regulables (R) en polipropileno.
 Tapizable en cualquiera de nuestras telas.



ECLIPSE 1



ECLIPSE 2



ECLIPSE 4



ECLIPSE 5

ECLIPSE 1

G1	378
G2	389
G3	405
G4	424
G5	438
G6	515



ECLIPSE 1 E - AR - R.Parq.

ECLIPSE 2

G1	351
G2	362
G3	378
G4	397
G5	411
G6	488



ECLIPSE 2 E - R.Parq.



ECLIPSE 2 R - AR - R.Parq.

Basculación libre con paro en 4 posiciones y sistema Antishock



Mecanismo Cremallera para ajuste altura respaldo y apoyo lumbar



ECLIPSE 4

G1	274
G2	285
G3	301
G4	320
G5	334
G6	411



ECLIPSE 4 E


ECLIPSE 5

G1	255
G2	266
G3	282
G4	301
G5	316
G6	392

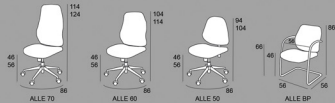


ECLIPSE 5

Sustitución mecanismo sincro por contacto permanente en Eclipse 2, -90 puntos



Respaldos envolventes de alto contenido ergonómico regulables en altura y reclinables, con paro en cualquier posición. También con regulación de la inclinación del asiento. Opcionalmente con mecanismo Trasla para la regulación de la profundidad del asiento. Tapizable en cualquiera de nuestras telas.



ALLE 70

G1	344
G2	361
G3	390
G4	420
G5	447
G6	668



ALLE 70 Brazo G

ALLE 60

G1	322
G2	340
G3	367
G4	395
G5	421
G6	628



ALLE 60 Brazo G

ALLE 50

G1	273
G2	289
G3	315
G4	340
G5	365
G6	558



ALLE 50 Brazo G




ALLE BP

G1	307
G2	320
G3	340
G4	359
G5	369
G6	562



ALLE BP



Sillón con brazos fijos en polipropileno con mecanismo contacto permanente. Base patín Din BP Cromada o Pintada Gris. Tapizable en cualquiera de nuestras telas.



DIN GC

G1	316
G2	330
G3	350
G4	369
G5	379
G6	505



DIN GC

DIN G

G1	286
G2	299
G3	319
G4	339
G5	348
G6	456




DIN G

DIN BP

G1	222
G2	235
G3	255
G4	275
G5	284
G6	392



DIN BP



Zeus, el sillón multiposicional adaptable a cualquier necesidad de usuario y espacio.
Tapizable en cualquiera de nuestras telas.



ZEUS 1

(Sincro)

G1	325
G2	330
G3	361
G4	391
G5	418
G6	640



ZEUS 1 Brazo P - Base AP - Ruedas Cromadas Parquet

ZEUS 2

(Sincro)

G1	292
G2	310
G3	340
G4	370
G5	399
G6	619



ZEUS 2 Brazo Arpa - Base Win - Ruedas G

ZEUS 2

(C. Perm.)

G1	255
G2	273
G3	303
G4	333
G5	361
G6	582

ZEUS BP

G1	263
G2	282
G3	314
G4	342
G5	372
G6	593



ZEUS BP

SINCRO

Sincro con paro en 4 posiciones y sistema Antishock

Regulación de altura

Traslado asiento deslizante

Mecanismo Cremallera para ajuste altura respaldo y apoyo lumbar

Regulación de tensión según peso corporal




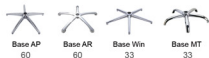
CONTACTO PERMANENTE



Regulación inclinación del respaldo



Mecanismo Cremallera para ajuste altura respaldo y apoyo lumbar





2.1.-2.2. ZEN



2.3. MIRO



2.4. Q5



2.5. ERGO



2.6. MASK



2.7. ZUM Q



2.8. 84 / 94



2.9. 5850



2.10. MILAN / TORINO



2.11. CARMEN / 5020



2.12. ROL



2.13. DACTILUS

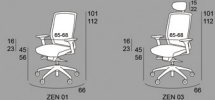


2.14. 38 / 48



2.15. TANGO / BUDA / ARENA

Ergonomía sin sacrificar estilo, malla y espuma de alta densidad se integran en las delicadas curvas de un diseño al que el cuerpo se adapta sin esfuerzo. Apoyo lumbar, brazo regulable y opcionalmente con cabezal. Mecanismo basculante con regulación de tensión según peso corporal y paro en seis posiciones.



ZEN 01 BL Negro



ZEN 03 BL Azul



ZEN 01 BL Gris

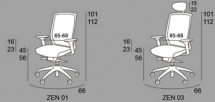
ZEN 01 BL

Azul	441
Verde	441
Gris	441
Negro	441

ZEN 03 BL

Azul	465
Verde	465
Gris	465
Negro	465

Ergonomía sin sacrificar estilo, malla y espuma de alta densidad se integran en las delicadas curvas de un diseño al que el cuerpo se adapta sin esfuerzo. Apoyo lumbar, brazo regulable y opcionalmente con cabezal. Mecanismo basculante con regulación de tensión según peso corporal y paro en seis posiciones.



ZEN 01 BL Verde

ZEN 01 NR

Gris	418
Negro	418



ZEN 03 NR Gris

ZEN 03 NR

Gris	441
Negro	441



ZEN 01 NR Negro

Silla operativa multiposicional adaptable a cualquier necesidad de usuario y espacio. Brazo regulable en altura y soporte lumbar ajustable. Respaldo tapizado en malla negra, asiento tapizado en tela ignifuga color negro. Miro 01/03 con mecanismo sincro con bloqueo en 5 posiciones, ajuste de tensión según peso corporal y asiento regulable en profundidad. Miro 05 equipada con mecanismo basculante.



MIRO 03



MIRO 01



MIRO 05



MIRO C

MIRO 03

Negro	279
Asiento G1	327

MIRO 01

Negro	256
Asiento G1	304

MIRO 05

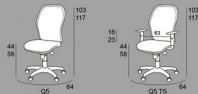
Negro	175
Asiento G1	223

MIRO C

Negro	128
Asiento G1	176

Standard	-	Cromadas	20
Topes	-	Cromadas Parquet	30
Parquet	8	Modelo G Parquet	14

Silla operativa con respaldo en malla transpirable tensada sobre bastidor de polipropileno negro. Asiento tapizado en tela G1 en cualquiera de nuestros colores. Mecanismo sincro con ajuste de tensión según peso corporal, paro en 4 posiciones y sistema anti-shock. Soporte lumbar regulable y opcionalmente con apoyabrazos regulables en altura.



Q5

Q5 Malla Negra

Asiento G1 209



Q5 Brazo TS

Q5 Malla Gris

Asiento G1 209



Q5 Brazo TS

Q5 Malla Azul

Asiento G1 209



Brazo Regulable TS
39

Standard	-	Cromadas	20
Topes	-	Cromadas Parquet	30
Parquet	8	Modelo G Parquet	14

Silla operativa capaz de adaptarse a cualquier posición de trabajo.
Con respaldo envolvente de alto contenido ergonómico ofrece un óptimo apoyo lumbar.
Tapizable en cualquiera de nuestras telas.



ERGO
2 Palancas - Brazo JS

ERGO (2 Palancas)	
G1	260
G2	271
G3	287
G4	306
G5	320
G6	383

ERGO (3 Palancas)	
G1	273
G2	284
G3	300
G4	319
G5	333
G6	396



Trasla - Asiento Deslizante > 32



Silla de trabajo giratoria de diseño limpio y funcional. Equipada con mecanismo sincro o contacto permanente. Tapizable en cualquiera de nuestras telas.



MASK 1



MASK 2



MASK BP



MASK 1



MASK 2 G Brazo UR - Base MT - R.Parq.



MASK BP CR

MASK 1 (Sincro)	
G1	255
G2	266
G3	282
G5	315
G6	378

MASK 2 (Sincro)	
G1	213
G2	222
G3	236
G5	264
G6	370

MASK 2 G (C.Perm.)	
G1	213
G2	222
G3	236
G5	264
G6	370

MASK BP	G	CR
G1	205	205
G2	214	214
G3	228	228
G5	256	256
G6	362	362

Brazo Fijo Flip
39Brazo Fijo Flip GR
44Brazo Fijo UF
33Brazo Regulable UR
53Brazo Regulable JS
62Base AP
60Base Win
33Base MT
33

Standard - Cromadas 20



Topes - Cromadas Parquet 30



Parquet - Modelo G Parquet 14



SINCRO

Sincro libre con paro en 6 posiciones y sistema Antishock



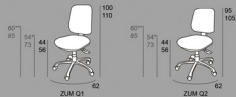
Regulación altura asiento

Regulación de tensión según peso corporal

Mecanismo Cremallera para ajuste altura respaldo y apoyo lumbar



Silla operativa capaz de adaptarse a cualquier área de trabajo, de gran solidez en su estructura interior. Regulable en altura y disponible en Mecanismos 2P y Sincro. Tapizable en cualquiera de nuestras telas.



ZUM Q1 Brazo G



ZUM Q2

ZUM Q1
(2 Palancas)

G1	191
G2	199
G3	211
G4	223
G5	234
G6	323

ZUM Q2
(2 Palancas)

G1	168
G2	177
G3	187
G4	199
G5	211
G6	300




ZUM Q1
(Sincro)

G1	247
G2	255
G3	266
G4	278
G5	290
G6	379

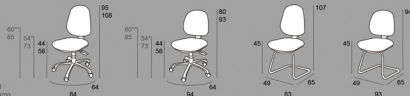
ZUM Q2
(Sincro)

G1	226
G2	235
G3	245
G4	257
G5	269
G6	358



Silla de trabajo capaz de adaptarse a cualquier posición. Regulable en altura y disponible en Mecanismos 2 Palancas y 3 Palancas, así como fija en Base Patín. Opcionalmente con mecanismo Trasla para la regulación de la profundidad del asiento. Tapizable en cualquiera de nuestras telas.

*Pistón Taburete Standard
**Pistón Taburete Extra Largo



84 3 Palancas



94 2 Palancas

2 PALANCAS

84
(2 Palancas)

G1	180
G2	188
G3	200
G4	211
G5	223
G6	308

94
(2 Palancas)

G1	161
G2	168
G3	179
G4	189
G5	200
G6	281

3 PALANCAS

84
(3 Palancas)

G1	197
G2	205
G3	217
G4	228
G5	240
G6	325

94
(3 Palancas)

G1	178
G2	185
G3	196
G4	206
G5	217
G6	298


Trasla - Asiento Deslizante > 32
(Mecanismos 2P y 3P)

83 NR CR

G1	155	165
G2	163	173
G3	174	184
G4	186	196
G5	198	208
G6	285	295

93 NR CR

G1	138	148
G2	145	155
G3	156	166
G4	166	176
G5	177	187
G6	258	268



Silla de trabajo capaz de adaptarse a cualquier necesidad. Regulable en altura y disponible en Mecanismos 2 Palancas y 3 Palancas.
Opcionalmente con mecanismo Trasla para la regulación de la profundidad del asiento.
Tapizable en cualquiera de nuestras telas.



*Platón Taburete Standard **Platón Taburete Extra Largo



5850 2 Palancas - Ruedas Modelo G

2 PALANCAS

Regulación altura asiento
Regulación inclinación respaldo
Regulación altura respaldo

5850 (2 Palancas)	
G1	172
G2	186
G3	193
G4	205
G5	218
G6	311

3 PALANCAS

Regulación altura asiento
Regulación inclinación respaldo
Regulación inclinación asiento
Regulación altura respaldo

5850 (3 Palancas)	
G1	189
G2	203
G3	210
G4	222
G5	235
G6	328

↔ *Trasla - Asiento Deslizante* 32
(Sólo mecanismos 2P y 3P)



Brazo Fijo G 39



Brazo Fijo Flip 39



Brazo Regulable TS 39



Brazo Regulable JS 62

Platón taburete Standard (+10cm / +17cm) 19
Platón taburete Extra Largo (+16cm / +29cm) 25

Aro Reposapiés Regulable + Aro Reposapiés Fijo y Base Fija (+8cm) 30 35



Base AR 33



Base Win 33



Base MT 33



Standard - Cromadas 20

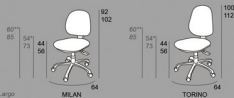


Topes - Cromadas Parquet 30



Parquet 8 - Modelo G Parquet 14

Silla de trabajo capaz de adaptarse a cualquier posición. Regulable en altura y disponible en Mecanismos 2P y 3P. Opcionalmente con mecanismo Trasla para la regulación de la profundidad del asiento. Tapizable en cualquiera de nuestras telas.



*Platón Taburete Standard **Platón Taburete Extra Largo



TORINO 2 Palancas - Brazo Flip



MILAN 2 Palancas



MILAN 2 Palancas - Pistón taburete Standard
Aro Reposapiés Regulable

MILAN
(2 Palancas)

G1	133
G2	141
G3	149
G4	159
G5	170
G6	244

TORINO
(2 Palancas)


G1	143
G2	150
G3	161
G4	171
G5	182
G6	263

MILAN
(3 Palancas)

G1	150
G2	158
G3	166
G4	176
G5	187
G6	261

TORINO
(3 Palancas)

G1	160
G2	167
G3	178
G4	188
G5	199
G6	280



Carmen / 5020

Sillas de trabajo de dimensiones reducidas.

Modelo Carmen regulable en altura y con Mecanismo 2 Palancas.

Modelo 5020 regulable en altura y equipada con respaldo oscilante regulable en altura y profundidad.

Tapizables en cualquiera de nuestras telas. Modelo 5020 disponible en Carcasa Negra (NR) o Gris (G).



*Pistón Taburete Standard **Pistón Taburete Extra Largo



CARMEN NR

Carmen NR

(2 Palancas)

G1	140
G2	149
G3	159
G4	171
G5	183
G6	272



2 PALANCAS



5020 NR


5020 NR

(Mecanismo B)

G1	88
G2	96
G3	105
G4	114
G5	123
G6	189

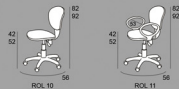


MECANISMO B



*Brazos sólo disponibles para el modelo Carmen

Silla giratoria ligera de dimensiones reducidas. Graduable en altura y equipada con mecanismo regulador de tensión para el respaldo. Carcasas en azul, naranja y lila. Tapizable en cualquiera de nuestras telas.



ROL 10

G1	163
G2	169
G3	183
G4	192
G5	202
G6	249



ROL 10

ROL 11

G1	202
G2	208
G3	221
G4	230
G5	241
G6	288

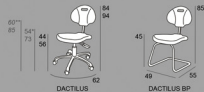


ROL 11



● Standard	-	● Cromadas	20
● Topes	-	● Cromadas Parquet	30
● Parquet	8	● Modelo G Parquet	14

Asiento y respaldo compuesto de goma integral, aportando gran durabilidad, facilidad de limpieza y ergonomía. Disponible en Mecanismos 2P, 3P y B, así como fija en Base Patín.



*Platón Taburete Standard **Platón Taburete Extra Largo



DACTILUS 3 Palancas
Pistón Taburete Standard
y Aro Reposapiés Reglable

MECANISMO B



2 PALANCAS



3 PALANCAS



Dactilus
(Mecanismo B)
Negro 148
Colores 165

Dactilus
(2 Palancas)
Negro 165
Colores 182

Dactilus
(3 Palancas)
Negro 182
Colores 199

Dactilus BP
Negro 140
Colores 157



Brazo Fijo Flip 39	Brazo Reglable TS 39	Pistón taburete Standard (+10cm / +17cm) 19	Pistón taburete Extra Largo (+10cm / +29cm) 25	Base AR 60	Base Win 33	Base MT 33	Standard - Cromadas 20	Topes - Cromadas Parquet 30	Parquet - Modelo G Parquet 14
		Aro Reposapiés Reglable 30	Aro Reposapiés Fijo y Base Fija (+8cm) 35						

Sillas de reducidas dimensiones ideales para su configuración en taburete.
Regulables en altura y equipadas con respaldo oscilante regulable en altura y profundidad.
Modelo 38 tapizable en cualquiera de nuestras telas .
Modelo 48 acabado en haya barnizada natural.



*Pistón Taburete Standard **Pistón Taburete Extra Largo



38

G1	88
G2	96
G3	105
G4	114
G5	123
G6	189

38 Pistón Taburete Standard -
Aro Reposapiés Regulable - Base Aron - Topes fijos
(+19 + 30 + 33)



48

Natural 101

48 Pistón Taburete Standard -
Aro Reposapiés Regulable - Base Aron - Topes fijos
(+19 + 30 + 33)



Pistón taburete Standard (+10/17cm) 19
Pistón taburete Extra Largo (+16/29cm) 25

Aro Reposapiés Regulable + Aro Reposapiés Fijo y Base Fija (+8cm)

30



35



Base Aron
33

	Standard	-		Cromadas	20
	Topes	-		Cromadas Parquet	30
	Parquet	8		Modelo G Parquet	14

Tango Buda Arena

Taburetes giratorios regulables en altura y apoyo lumbar regulable en altura y profundidad para el modelo Tango 06. Asientos redondos de 38 cm de diámetro. Modelo Tango tapizado en cualquiera de nuestras telas. Modelo Buda con asiento de goma integral negra. Modelo Arena con asiento en haya natural, cerezo, wenge o goma integral.

*Pistón Taburete Standard **Pistón Taburete Extra Largo



TANGO 04

G1	98
G2	103
G3	110
G4	117
G5	124
G6	186

TANGO 06

G1	128
G2	135
G3	145
G4	154
G5	163
G6	241

TANGO 04 Pistón Taburete Standard - Base Aron (+19 +33)



TANGO 06

TANGO 06 Base Aron (+33)



BUDA Pistón Taburete Standard - Aro Reposapiés Regulable - Base Aron - Topes (+19 +30 +33)

BUDA

Integral 102



BUDA Pistón Taburete Standard - Aron (+19 +33)



ARENA

Natural	77
Cerezo / Wenge	82
Integral	77

ARENA Pistón Taburete Standard - Aro Reposapiés Fijo y Base Fija (+19 +35)



3.1. ELIA



3.2. 1775



3.3. 1155



3.4. DANI



3.5. VITAL



3.6. 1300



3.7. STAXIS



3.8. 500



3.9. CLIP



3.10. AREA



3.11. FRESH



3.12. GALA



3.13. TWIST



3.14. OPEN



3.15. LINIA



3.16. COSMOS



3.17. AUGUSTA



3.18. OLIMPIA



3.19. DELTA



3.20. 160



3.21. 170



3.22. 180



3.23. REX S



3.24. MIDI/ VARILLA



3.25. VON



3.26. 300



3.27. 1000



3.28. CONTACT



3.29. OMEGA



3.30. VAMA



3.31. X-10



3.32. SMACH

Estructura Cromada. Tapizable en cualquiera de nuestras telas. Trasera tapizada. Otros acabados y accesorios como pala de escritura o uniones para hacer filas, a consultar según pedido.



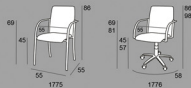
ELIA

ELIA

G1	132
G2	146
G3	164
G4	179
G5	193
G6	325



Estructura Pintada en Negro (NR), Gris (G) o Cromada (CR).
 Tapizable en cualquiera de nuestras telas. Traseira tapizada.
 Fija o giratoria.
 Otros acabados y accesorios como pala de escritura o uniones
 para hacer filas, a consultar según pedido.



1775 G



1775 CR



Base Win

Base MT

Base Aron

1775 NR

G1	140
G2	151
G3	168
G4	186
G5	203
G6	334

1775 G

G1	146
G2	157
G3	174
G4	192
G5	209
G6	340

1775 CR

G1	172
G2	183
G3	200
G4	218
G5	235
G6	366

1776 NR

G1	212
G2	223
G3	240
G4	249
G5	265
G6	395

1776 G

G1	218
G2	229
G3	246
G4	255
G5	271
G6	401

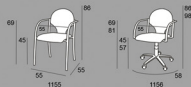
1776 CR

G1	244
G2	261
G3	278
G4	287
G5	303
G6	433

Standard	-	Cromadas	20
Topes	-	Cromadas Parquet	30
Parquet	8	Modelo G Parquet	14

Estructura Pintada en Negro (NR), Gris (G) o Cromada (CR)
 Tapizada por la parte delantera y trasera en cualquiera de
 nuestras telas. Fija o giratoria.

Otros acabados y accesorios como pala de escritura o uniones para hacer filas,
 a consultar según pedido.



1155 CR



1155	NR	G	CR
G1	96	102	128
G2	118	124	150
G3	136	142	168
G4	151	157	183
G5	169	175	201
G6	301	307	333

1156	NR	G	CR
G1	168	174	200
G2	179	185	211
G3	197	203	229
G4	214	220	246
G5	231	237	263
G6	362	368	394



Base Win



Base MT



Base Aron



Standard



Cromadas

20



Topes



Cromadas Parquet 30

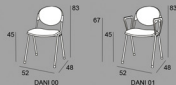


Parquet 8



Modelo G Parquet 14

Estructura Cromada (CR) o Pintada en Negro (NR)
 Apilable hasta 16 unidades.
 Tapizada o en polipropileno.



DANI 00	NR	CR
---------	----	----

Blanco	65	75
Negro	65	75
Gris	65	75
Arena	65	75

(Polipropileno)

DANI 01	NR	CR
---------	----	----

Blanco	85	95
Negro	85	95
Gris	85	95
Arena	85	95

DANI 00	NR	CR
---------	----	----

G1	107	117
G2	119	129
G3	129	139
G4	149	159

(Tapizada)

DANI 01	NR	CR
---------	----	----

G1	127	137
G2	139	149
G3	149	159
G4	169	179

Carro Portasillas>	75
Cesto Rejilla (Revistero)>	22
Brazo con Pala Escritura>	32



DANI 00 BL (Polipropileno)

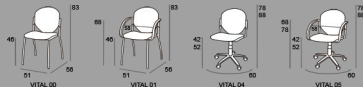


DANI 00 CR (Tapizada)



DANI 00 CR (Polipropileno)
 Brazo Pala Escritura - Cesto Rejilla

Estructura Cromada (CR) o Pintada Negro (NR).
 Tapizable en cualquiera de nuestras telas. Parte trasera en polipropileno.
 Apilable 4 unidades o hasta 9 unidades en carro portasilas.



VITAL 00 NR



VITAL 01 NR

VITAL 00	NR	CR
G1	92	102
G2	101	111
G3	109	119
G4	131	141
G5	143	153
G6	210	220

VITAL 01	NR	CR
G1	122	132
G2	131	141
G3	139	149
G4	161	171
G5	173	183
G6	240	250

VITAL 04	NR	CR
G1	148	158
G2	156	166
G3	169	179
G4	187	197
G5	198	208
G6	266	276

VITAL 05	NR	CR
G1	178	188
G2	186	196
G3	199	209
G4	217	227
G5	228	238
G6	296	306

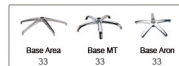


VITAL 04 NR
Base Area



VITAL 05 NR
Base Area

Brazo 1300 con Pala Escritura> 42
 Carro Portasilas> 75
 Cesto Rejilla (Revistero)> 22
 Brazo con Pala en Haya> 55



Estructura Pintada en Negro (NR) o Cromada (CR).
Tapizable en cualquiera de nuestras telas. Parte trasera en polipropileno. También en acabado en haya barnizada natural.
Fija, giratoria o con base patín. Apilable 4 unidades o hasta 9 unidades en carro portasilas.



1300 NR



1301 NR



1301 CR Brazo Pala Haya

1300 NR CR

G1	91	101
G2	99	109
G3	106	116
G4	127	137
G5	137	147
G6	198	208
Natural	127	137

1301 NR CR

G1	135	145
G2	143	153
G3	150	160
G4	171	181
G5	181	191
G6	242	252
Natural	171	181

1304 NR CR

G1	134	144
G2	142	152
G3	149	159
G4	170	180
G5	180	190
G6	241	251
Natural	170	180


1305 NR CR

G1	178	188
G2	186	196
G3	193	203
G4	214	224
G5	224	234
G6	285	295
Natural	214	224

1300 BP NR CR

G1	-	200
G2	-	211
G3	-	219
G4	-	240
G5	-	250
G6	-	311
Natural	-	240

Carro Portasilas>	75
Cesto Rejilla (Revistero)>	22
Brazo con Pala Escritura>	42
Brazo con Pala en Haya>	55



Standard	-	Cromadas	20
Topes	-	Cromadas Parquet	30
Parquet	8	Modelo G Parquet	14

Estructura Pintada en Negro (NR) o Cromada (CR).
Acabados en madera de haya barnizada natural, forrada en cuero o tapizada en cualquiera de nuestras telas. Parte trasera en polipropileno o tapizada. Apilable hasta 4 unidades.



STAXIS 00 CR

STAXIS 00 XL CR



STAXIS 01 CR Pala Escritura



Brazo con Pala Escritura > 42
Cesto Rejilla (Revistero) > 22

Unión Fija > 6
Unión Regulable > 10

Modelos XL respaldos +10 cm

STAXIS 00 NR CR

G1	121	131
G2	130	140
G3	143	153
G4	156	166
G5	169	179
G6	267	277

(Trasera Polipropileno)

STAXIS 00 NR CR

G1	137	147
G2	149	159
G3	166	176
G4	183	193
G5	200	210
G6	328	338
Haya	135	145

(Trasera Tapizada)

STAXIS 01 NR CR

G1	161	171
G2	170	180
G3	183	193
G4	196	206
G5	209	219
G6	307	317

(Trasera Polipropileno)

STAXIS 01 NR CR

G1	177	187
G2	189	199
G3	206	216
G4	223	233
G5	240	250
G6	368	378
Haya	175	185

(Trasera Tapizada)

STAXIS 00 XL NR CR

G1	141	151
G2	153	163
G3	170	180
G4	188	198
G5	200	210
G6	336	346
Cuero	241	251

(Trasera Tapizada)

STAXIS 01 XL NR CR

G1	181	191
G2	193	203
G3	210	220
G4	228	238
G5	240	250
G6	376	386
Cuero	281	291

(Trasera Tapizada)


Estructura Pintada en Negro (NR), Gris (G) o Cromada (CR).
Tapizable en cualquiera de nuestras telas con parte trasera en polipropileno, o en acabado de madera de haya barnizada natural.
Apilable 4 unidades.



500 NR



500 CR



500 NR Brazo con Pala Escritura



500 G Pala Desmontable

500	NR	G	CR
G1	66	72	81
G2	82	88	97
G3	92	98	107
G4	102	108	117
G5	113	119	128
G6	182	188	197
Haya	102	108	117

501	NR	G
G1	75	81
G2	91	97
G3	101	107
G4	111	117
G5	122	128
G6	191	197
Haya	111	117

502	NR	G	CR
G1	108	114	123
G2	124	130	139
G3	134	140	149
G4	144	150	159
G5	155	161	170
G6	224	230	239
Haya	144	150	159

504	NR	G	CR
G1	119	125	134
G2	125	131	140
G3	135	141	150
G4	144	150	159
G5	156	162	171
G6	225	231	240
Haya	144	150	159

505	NR	G	CR
G1	161	167	176
G2	167	173	182
G3	177	183	192
G4	186	192	201
G5	198	204	213
G6	267	273	282
Haya	186	192	201

Brazo con Pala Escritura>	39
Brazo con Pala en Haya>	53
Pala Desmontable>	63

Cesto Rejilla (Revistero)>	22
Unión Silla Fija>	3
Unión Silla Regulable>	5

Standard	-	Cromadas	20
Topes	-	Cromadas Parquet	30
Parquet	8	Modelo G Parquet	14

Estructura Cromada. Carcasas en colores combinables de asientos, respaldo y brazos, en polipropileno: Blanco, Azul, Gris y Negro.
Apilable hasta 4 unidades, 9 unidades con carro.
Opcionalmente con asiento tapizado en cualquiera de nuestras telas.



CLIP 00



CLIP 01



CLIP 04



CLIP 05

CLIP 00

Blanco	118
Azul	118
Gris	118
Negro	118

CLIP 01

Blanco	157
Azul	157
Gris	157
Negro	157

CLIP 04

Blanco	206
Azul	206
Gris	206
Negro	206

CLIP 05

Blanco	245
Azul	245
Gris	245
Negro	245

Asiento G1	33
Asiento G2	41

G3	48
G4	69

G5	79
G6	140

Unión Silla Fija>	23
Carro Portasillas>	75



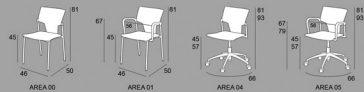
Unión Silla Fija

Carcasas en polipropileno en colores Blanco, Negro, Gris, Arena, Azul y Rojo.

Area 04 y Area 05 con base de aluminio pulido de cinco radios.

Estructura pintada en Epoxi Gris (G) o Cromada (CR), Apilable hasta 10 unidades

Pala de escritura abatible, escamoteable y desmontable.



AREA 00 G



AREA 01 G



AREA 04
Ruedas Cromadas



AREA 05
Ruedas Cromadas

	G	CR
AREA 00	89	99
AREA 01	107	117

AREA 04	140
AREA 05	158
AREA 05* *(Basculante)	186



Asiento Tapizado	G1	33	G3	48
	G2	41 <td>G4</td> <td>69 </td>	G4	69



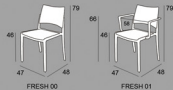
Pala de Escritura en Haya>	57
Pala de Escritura en PVC>	45

Unión Silla Fija>	23
-------------------	----



Silla apilable para interior o exterior, con tratamiento anti-UV y anti-estático.

Asiento y respaldo disponible en color blanco, azul, rojo, gris o negro, combinable con estructuras con o sin brazos en color blanco, gris o negro.



FRESH 00

Blanco	120
Azul	120
Rojo	120
Gris	120
Negro	120



FRESH 00
Estructura Blanca



FRESH 00
Estructura Gris



FRESH 00
Estructura Negra

FRESH 01

Blanco	155
Azul	155
Rojo	155
Gris	155
Negro	155



FRESH 01
Estructura Blanca



FRESH 01
Estructura Gris



FRESH 01
Estructura Negra


Carcasas en policarbonato, colores Blanco, Negro y Transparente fumé.
Estructuras en acero cromado. Apilable 6 unidades.
Otros acabados a consultar según pedido.



GALA

GALA

Blanco	189
Negro	189
Transparente fumé	189



Carcasas en policarbonato, colores Blanco, Negro, Verde y Transparente fumé.
Estructuras en acero cromado. Apilable 6 unidades.
Otros acabados a consultar según pedido.



TWIST

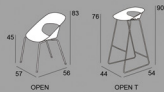
Blanco	261
Negro	261
Verde	261
Transparente fumé	261



TWIST Transparente fumé

Open

Carcasas en polipropileno en colores Blanco, Fucsia, Amarillo, Azul y Transparente.
Estructura cromada (CR).



OPEN

OPEN T

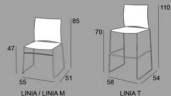


OPEN 157

OPEN T 168



Silla fija con carcasa en polipropileno-fibra de vidrio, disponible en colores Blanco, Negro, Gris, Arena y Azul.
 Versión taburete Linia T disponible en los mismos colores y Linia M con respaldo en malla disponible en Blanco y Negro.
 Estructura Cromada (CR). Apilable hasta 10 unidades o hasta 42 unidades con carro portasilas.
 Topes deslizantes con posibilidad de ser unidos para crear filas.
 Pala de escritura en melamina negra, abatible y desmontable.
 Pala de escritura en melamina negra, abatible y desmontable.



LINIA



LINIA M



LINIA T

LINIA	108
LINIA M	149
LINIA T	156

Asiento Tapizado

G1	33
G2	41
G3	48
G4	69

Pala escritura> 76

Cesto Rejilla> 33

Carro Portasilas> 395



LINIA M



LINIA Pala Escritura



LINIA Cesto Rejilla



Carro Portasilas

Monoblock en polipropileno Blanco, Negro o Rojo. Estructura Cromada.
Apilable hasta 4 unidades. Giratoria graduable en altura por husillo.



COSMOS 00



COSMOS 04



COSMOS 00



COSMOS 04 Ruedas Cromadas Parquet

COSMOS 00

Blanco	105
Negro	105
Rojo	105

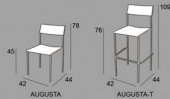
COSMOS 04

Blanco	132
Negro	132
Rojo	132



Standard	-	Cromadas	20
Topes	-	Cromadas Parquet	30
Parquet	8	Modelo G Parquet	14

Estructura Cromada de tubo cuadrado.
Asientos y respaldos en polipropileno Blanco, Negro y Burdeos.
Apilable hasta 4 unidades.



AUGUSTA

Blanco 115
Negro 115
Burdeos 115

AUGUSTA



AUGUSTA T

Blanco 165
Negro 165
Burdeos 165

AUGUSTA T



Estructura Cromada.
Monoblock en polipropileno Blanco, Rojo o Beige.
Apilable hasta 4 unidades.



OLIMPIA

OLIMPIA

Blanco	128
Rojo	128
Beige	128

Silla en polipropileno blanco de diseño elegante y ligero. Aporta diferentes soluciones tanto para espacios interiores como exteriores.
Apilable hasta 4 unidades.



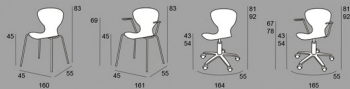
DELTA

Blanco 106



DELTA

Estructura Cromada (CR).
 Monoblock en polipropileno, disponible en azul, naranja, amarillo, pistacho, gris y negro.
 Apilable hasta 6 unidades.



160



161

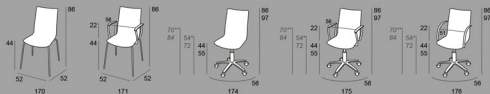


CR	
160	70
161	95
164	105
165	124

Standard	-	Cromadas	20
Topes	-	Cromadas Parquet	30
Parquet	8	Modelo G Parquet	14

Estructura Pintada Gris (G) o Cromada (CR).
Monocasco de madera de Haya laminada disponible en una gran variedad de acabados. Apilable 10 unidades.

*Platón Taburete Standard
**Platón Taburete Extra Largo



170 G

*Pala escritura en haya natural
o melamina negra, abatible y desmontable* > 57

170	G	CR
Haya	94	94
Cerezo/Wenge	99	99
Lacado Plata	150	150
Teñida Azul/Verde/Rojo/Amarillo	135	135



170 CR



171 CR

174 CR Base Aron
Ruedas Parquet

171	CR
Haya	145
Cerezo/Wenge	152
Lacado Plata	206
Teñida Azul/Verde/Rojo/Amarillo	191

174	G	CR	PVC (NR)
Haya	162	162	129
Cerezo/Wenge	169	169	136
Lacado Plata	235	235	202
Teñida Azul/Verde/Rojo/Amarillo	220	220	187

175	CR
Haya	213
Cerezo/Wenge	220
Lacado Plata	294
Teñida Azul/Verde/Rojo/Amarillo	279

176	G	CR
Haya	213	233
Cerezo/Wenge	220	240
Lacado Plata	294	314
Teñida Azul/Verde/Rojo/Amarillo	279	299

Platón taburete Standard (+10cm / +17cm)	19
Platón taburete Extra Largo (+16cm / +29cm)	25
Aro Reposapiés Regulable	30
+ Aro Reposapiés Fijo y Base Fija (+8cm)	35



Standard	Cromadas	20
Topes	Cromadas Parquet	30
Parquet	Modelo G Parquet	14

Estructura Pintada Gris (G) o Cromada (CR).
Monocasco de madera de Haya laminada disponible en una gran variedad de acabados.
Apilable 10 unidades.

*Platón Taburete Standard
**Platón Taburete Extra Largo



180
Brazo Cuero

184

180 Brazo Pala Escritura



180 (Lacada)



180 (Haya)



180 (Cuero)



181



185 Base Aron
Ruedas Parquet

Brazo Cuero>
Pala escritura en haya natural o melamina negra, abatible y desmontable> 57

60

180	CR
Haya	104
Cerezo / Wenge	109
Lacado Blanco / Azul / Negro	137
Cuero Negro / Amarillo	156
G1 (Aran 840 / 933 / 229)	
/ Trasera Natural	156

181	CR
Haya	180
Cerezo / Wenge	165
Lacado Blanco / Azul / Negro	193
Cuero Negro / Amarillo	211
G1 (Aran 840 / 933 / 229)	
/ Trasera Natural	211

184	G	CR	PVC (NR)
Haya	189	189	156
Cerezo / Wenge	194	194	161
Lacado Blanco / Azul / Negro	222	222	189
Cuero Negro / Amarillo	240	240	207
G1 (Aran 840 / 933 / 229)			
/ Trasera Natural	240	240	207

185	CR
Haya	248
Cerezo / Wenge	253
Lacado Blanco / Azul / Negro	281
Cuero Negro / Amarillo	300
G1 (Aran 840 / 933 / 229)	
/ Trasera Natural	300

Estructura pintada en Negro (NR), Gris (G) o Cromado (CR).
 Carcasas en polipropileno en colores Negro, Gris, Naranja,
 Granate y Azul. Opcionalmente con asiento y respaldo tapizados.
 Apilable hasta 16 unidades.



REX S 00 NR



REX S 00 G



REX S 00 CR



REX S 00 NR
 Asiento y Respado Tapizado



	NR	G	CR
REX S 00	54	60	69
REX S 02	96	102	111
REX S 04	109	115	124
REX S 05	151	157	166

Asiento y Respado Tapizado

G1	45
G2	57
G3	67
G4	81

Brazo con Pala Escritura>	39
Brazo con Pala en Haya>	53
Pala Desmontable>	63

Cesto Rejilla (Revistero)>	22
Unión Silla Fija>	3
Unión Silla Regulable>	5

Estructura Pintada en Negro (NR), Gris (G) o Cromada (CR).
Carcasa en polipropileno negro y asiento tapizable en cualquiera de nuestras telas.
Apilable hasta 10 unidades.



MID 00 CR



MID VARILLA CR (G5)

MID VARILLA CR

Sin Tapizar 76

Asiento Tapizado

G1	96
G2	103
G3	114
G4	126
G5	137

MID 00 NR G CR

Sin Tapizar 55 61 70

Asiento Tapizado

G1	75	91	90
G2	82	88	97
G3	93	99	108
G4	105	111	120

MID 01 NR G CR

Sin Tapizar 64 70 -

Asiento Tapizado

G1	84	90	-
G2	91	97	-
G3	102	108	-
G4	114	120	-

MID 02 NR G CR

Sin Tapizar 97 103 112

Asiento Tapizado

G1	117	123	132
G2	124	130	139
G3	135	141	150
G4	147	153	162

MID 04 NR G CR

Sin Tapizar 110 116 119

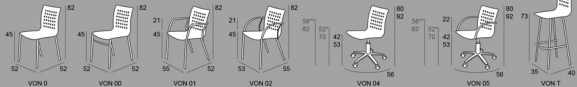
Asiento Tapizado

G1	130	136	139
G2	137	143	146
G3	148	154	157
G4	157	163	166



Standard	-	Cromadas	20
Topes	-	Cromadas Parquet	30
Parquet	8	Modelo G Parquet	14

Estructura Cromada (CR) o Pintada Gris (G).
 Monocasco en haya barnizada en acabado
 Natural o Cerezo.
 Opcionalmente, con asiento tapizado
 en cualquiera de nuestras telas.



*Pistón Taburete Standard
 **Pistón Taburete Extra Largo



VON 00 G



VON 02 G



VON 04 G

VON 04 CR

Pistón Taburete Standard y Aro
 Reposapiés Regulable - Base MT -
 Topes fijos



VON 05 G



VON T CR

VON 0 G CR

G1	128	128
G2	135	135
G3	145	145
G4	154	154
G5	165	165
G6	243	243
Natural	109	109
Cerezo	124	124

VON 00 G

G1	166
G2	173
G3	183
G4	193
G5	203
G6	281
Natural	146
Cerezo	161

VON 01 G

G1	195
G2	202
G3	213
G4	224
G5	234
G6	315
Natural	175
Cerezo	190

VON 02 G

G1	220
G2	227
G3	238
G4	249
G5	259
G6	340
Natural	200
Cerezo	215

VON 04 G CR

G1	209	209
G2	215	215
G3	226	226
G4	236	236
G5	246	246
G6	323	323
Natural	189	189
Cerezo	204	204

VON 05 G CR

G1	247	267
G2	254	274
G3	264	284
G4	275	295
G5	286	306
G6	367	387
Natural	226	246
Cerezo	241	261

VON T CR

G1	204
G2	211
G3	222
G4	233
G5	243
G6	324
Natural	184
Cerezo	-

Pistón taburete Standard (+10cm / +17cm)	19
Pistón taburete Extra Largo (+16cm / +29cm)	25
Aro Reposapiés Regulable	30
Aro Reposapiés Fijo y Base Fija (+8cm)	35

Base AR	27
Base Win	-
Base MT	-
Base Aron	-

Standard	-	Cromadas	20
Topes	-	Cromadas Parquet	30
Parquet	8	Modelo G Parquet	14

Estructura Cromada (CR) o Pintada Gris (G).
 Monocasco en haya acabado en Roble Natural,
 Roble Wenge o Lacado Blanco.
 Otros acabados disponibles según pedido.



300 G
Wenge



302 CR
Lacado Blanco



303 CR
Wenge



304 CR Wenge
Base Win

300	G	CR
Roble Natural	119	119
Roble Wenge	134	134
Lacado Blanco	153	153

301	G	CR
Roble Natural	-	176
Roble Wenge	-	191
Lacado Blanco	-	208

302	G	CR
Roble Natural	175	198
Roble Wenge	190	213
Lacado Blanco	209	232

303	G	CR
Roble Natural	181	204
Roble Wenge	196	219
Lacado Blanco	-	-

304	G	CR
Roble Natural	197	197
Roble Wenge	212	212
Lacado Blanco	231	231

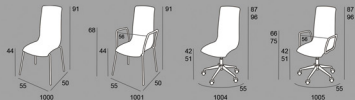


301 CR Lacado Blanco



303 CR Roble Natural

Estructura Cromada. Monocasco en madera de Haya.
Acabado en barnizado natural, o frontal tapizada en cualquiera
de nuestras telas y trasera en natural.
Otros acabados a consultar según pedido.



1000



1005 Base Win



1004 Base Win

1000

G1	168
G2	183
G3	200
G4	213
G5	230
G6	318
Natural	135

1001

G1	205
G2	220
G3	237
G4	250
G5	267
G6	355
Natural	172

1004

(Giratoria Gas)

G1	249
G2	258
G3	278
G4	303
G5	330
G6	510
Natural	218

1005

(Giratoria Gas)

G1	302
G2	315
G3	335
G4	357
G5	381
G6	567
Natural	284

ELEVACION GAS

Regulación
altura asiento

1004

(Basculante)

G1	270
G2	279
G3	299
G4	324
G5	351
G6	531
Natural	255

1005

(Basculante)

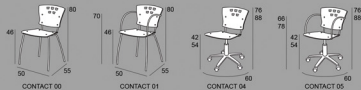
G1	339
G2	279
G3	369
G4	392
G5	416
G6	603
Natural	321

MECANISMO BASCULANTE

Basculación libre con
paro en 5 posiciones y sistema Antishock

Standard	-	Cromadas	20
Topes	-	Cromadas Parquet	30
Parquet	8	Modelo G Parquet	14

Estructura Cromada. Acabado en Haya Barnizada Natural, Cuero Negro o Polipropileno Negro.



CONTACT 00




CONTACT 01



CONTACT 05 CTC
(Mesa Contact)

Mesa Contact > 459
 Sobre Cristal Satinado o
 Transparente. (110x65x72)




CONTACT 01
(Mesa: Base BD - Sobre ML30 R60 Natural)

Contact 00	
Haya	159
Cuero	167
Polipropileno	121

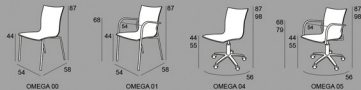
Contact 01	
Haya	188
Cuero	197
Polipropileno	150

Contact 04	
Haya	206
Cuero	222
Polipropileno	168

Contact 05	
Haya	230
Cuero	245
Polipropileno	192



Monocasco en madera de haya con frontal tapizado en Cuero y trasera Barnizada o Lacada.
Estructura Cromada (CR).
Otros acabados a consultar según pedido.



OMEGA 01 Marrón / Wenge



OMEGA 01 Blanco / Blanco



OMEGA 04 Negro / Nogal
Ruedas Cromadas



OMEGA 05 Negro / Negro
Topes



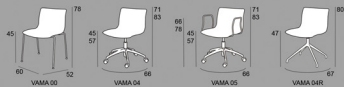
OMEGA (Frontal / Trasera)	00	01	04	05
Negro / Nogal	220	275	268	366
Marrón / Nogal	220	275	268	366
Marrón / Wenge	220	275	268	366
Blanco / Blanco	235	290	283	381
Negro / Negro	235	290	283	381

Pistón Auto-Retorno > 23



Standard	-	Cromadas	20
Topes	-	Cromadas Parquet	30
Parquet	8	Modelo G Parquet	14

Monocasco tapizado en símil piel blanco, negro, marrón o beige.
Estructura metálica en acabado cromado.



VAMA 00



VAMA 04 Ruedas Cromadas



VAMA 04R



VAMA 05 Ruedas Cromadas



VAMA 00

Negro 190
Blanco 190
Marrón 190
Beige 190

VAMA 04

Negro 217
Blanco 217
Marrón 217
Beige 217

VAMA 05

Negro 262
Blanco 262
Marrón 262
Beige 262

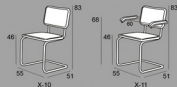
VAMA 04R

Negro 310
Blanco 310
Marrón 310
Beige 310



X-10

Estructura Cromada. Asiento y respaldo en rejilla con marco Lacado Negro o Barizado en acabado natural.



X-11 Lacado Negro

X-10

Lacado Negro	145
Natural	140



X-10 Natural

X-11

Lacado Negro	172
Natural	169



X-11 Natural

Taburetes fijos Smach, con estructura metálica cromada o pintada blanca, con asiento acabado en Haya Natural, Cerezo, Wenge o Integral Negro. Otros acabados a convenir según pedido.



Smach BL

Goma Integral	163	Cerezo	168
Haya Natural	163	Wenge	168

Smach CR

Goma Integral	149	Cerezo	154
Haya Natural	149	Wenge	154



SMACH BL (Goma Integral)



SMACH BL (Wenge)



SMACH CR (Cerezo)



SMACH CR (Haya Natural)



5.1. ESTRUCTURAS Y CONFIGURACIONES



5.2. BANCADAS POLIPROPILENO



**5.3. BANCADAS HAYA BARNIZADA,
LACADAS O TAPIZADAS**



**5.4. BANCADAS HAYA BARNIZADA,
LACADAS O TAPIZADAS**



5.4. BANCADAS TAPIZADAS


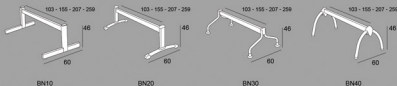


5.5. BANCADAS PIEL O MALLA



5.6. BANCADAS ARAD

Bancadas disponibles en 4 estructuras distintas, con topes regulables. También disponible con fijación directa al pavimento. Módulos de hasta 5 plazas confeccionables en cualquier combinación de cuerpos y mesilla a petición del cliente.



BN10

BN10	NR
2 Plazas	113
3 Plazas	133
4 Plazas	155
5 Plazas	173



BN20

BN20	NR	G	CR
2 Plazas	109	113	138
3 Plazas	119	123	148
4 Plazas	144	148	173
5 Plazas	184	189	227



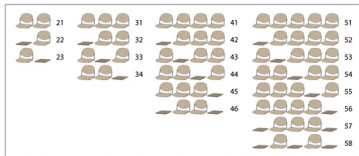
BN30

BN30	NR	G	CR
2 Plazas	109	113	138
3 Plazas	119	123	148
4 Plazas	144	148	173
5 Plazas	184	189	227



BN40

BN40	NR	G	CR
2 Plazas	95	99	122
3 Plazas	105	109	132
4 Plazas	130	133	157
5 Plazas	162	168	203



Mesa 50x50

Melamina negra	44
Melamina natural	44
Lacado colores	109

Cada configuración de bancada tiene una única referencia para facilitar su identificación.



VITAL 01 CR - 33 - BN40 CR
Modelo Cuerpo - Configuración - Estructura

Bancadas en polipropileno de dos a cinco plazas ajustables a cualquiera de nuestras estructuras. Posibilidad de acoplar brazos y palas de escritura correspondientes a la misma serie o utilizar brazos y palas para bancada BNS.

Modelo	160	Clip 00	Clip 01	RexS NR/G	RexS CR	Area 00	Area 01
Polipropileno	77	150	189	64	79	99	117
Polipropileno y Asiento tapizado en G1	-	188	222	84	99	132	150
Unidad brazo misma serie	-	-	-	21	21	-	-
Brazo con Pala de Escritura	-	-	-	39	39	-	-
Brazo con Pala en Haya	-	-	-	55	55	-	-



160 - 41 - BN40 CR
(77x4) + 157 = 457



CLIP 00 - 31 - BN20 CR - (1) Brazo Bancada Pala BNS - (3) Brazo BNS
(150x3) + 148 + (1x48) + (3x28) = 730

Bancadas en haya barnizada, lacadas, tapizadas o en cuero. De dos a cinco plazas ajustables a cualquiera de nuestras estructuras. Posibilidad de acoplar brazos y palas de escritura correspondientes a la misma serie o utilizar brazos y palas para bancada BNS.



300 - 31 - BN40 G
(134x3) + 109 = 511



500 NR - 31 - BN40 CR
(66x3) + 132 = 330



CONTACT 01 - 31 - BN40 CR
(210x3) + 132 = 762



Modelo	180	170	300	303	Contact 00	Contact 01	500 NR/G	500 CR
Haya	94	94	119	123	159	202	102	117
Cerezo	99	99	-	-	-	-	-	-
Wenge	109	-	134	138	-	-	-	-
Lacado Blanco, Negro	127	-	143	-	-	-	-	-
Lacado Plata, Naranja	150	150	-	-	-	-	-	-
Teñida Azul, Verde, Rojo, Amarillo	-	135	-	-	-	-	-	-
G1	145	-	-	-	-	-	-	-
Cuero Negro	156	-	-	-	167	210	-	-
Plástico Negro	-	-	-	-	121	164	-	-
Unidad brazo misma serie	-	-	-	-	-	-	21	21
Brazo con Pala de Escritura	-	-	-	-	-	-	39	39
Brazo con Pala en Haya	-	-	-	-	-	-	55	55












Brazo BNS
28



Brazo Bancada Pala BNS
48

Bancadas en haya barnizada, lacadas, tapizadas o en cuero. De dos a cinco plazas ajustables a cualquiera de nuestras estructuras. Posibilidad de acoplar brazos y palas de escritura correspondientes a la misma serie o utilizar brazos y palas para bancada BNS.

Modelo	 500 NR/G	 500 CR	 1300 NR	 1300 CR	 VITAL 00 NR	 VITAL 00 CR	 ECLIPSE 2	 1114	 1104
G1	66	81	91	101	92	102	255	268	294
G2	82	97	99	109	101	111	266	282	308
G3	92	107	106	116	109	119	282	305	331
G4	102	117	127	137	131	141	301	326	352
G5	113	128	137	147	143	153	316	348	374
G6	182	197	198	208	210	220	392	543	569
<i>Unidad brazo misma serie</i>	21	21	22	22	15	15	27	52	52
<i>Brazo con Pala de Escritura</i>	39	39	42	42	42	42	-	-	-
<i>Brazo con Pala en Haya</i>	55	55	55	55	55	55	-	-	-



1300 NR - 41 - BN40 G
(91x4) + 133 = 497

Bancadas en haya barnizada, lacadas, tapizadas o en cuero. De dos a cinco plazas ajustables a cualquiera de nuestras estructuras. Posibilidad de acoplar brazos y palas de escritura correspondientes a la misma serie o utilizar brazos y palas para bancada BNS.



J2 - 33 - BN30 CR
 $(346+373) + 44 + 148 = 911$



Modelo

Omega 00 Omega 01

(Frontal / Trasera)

Cuero Negro / Barnizada Nogal	220	275
Cuero Marrón / Barnizada Nogal	220	275
Cuero Nogal / Barnizada Wenge	220	275
Cuero Blanco / Barnizada Blanco	235	290
Cuero Negro / Barnizada Negro	235	290



Brazo BNS
28

Brazo Bancada Pala BNS
48



Modelo

J1

J2

L1

L2

Piel Blanca

395

373

465

433

Piel Negra

368

346

438

406

Piel Roja

368

346

438

406

Piel Marrón

368

346

438

406



Modelo

K1

K2

Malla Blanca

315

297

Malla Negra

288

270

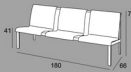
Monocasco de madera de haya barnizada natural o tapizada en cualquiera de nuestras telas para el modelo Arad II. Estructura de tubo rectangular pintada en epoxi gris. Otros acabados a convenir según pedido.



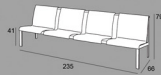
ARAD 1



ARAD 2



ARAD 3



ARAD 4



ARAD II

Modelo	Arad 1	Arad 2	Arad 3	Arad 4
Natural	300	600	900	1200

Modelo	Arad II	(Suplemento brazos)
G1	300	55
G2	314	58
G3	332	62
G4	347	69
G5	361	74
G6	493	98





4.1. BCN



4.2. 610



4.3-4.4. CUBO


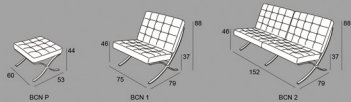


4.5. X-130



4.6. 12000

Un diseño clásico de proporciones armoniosas y forma elegante.
Estructura Acero Inoxidable. Tapizado en piel.



BCN 1

Blanco 720
Negro 680

BCN 2

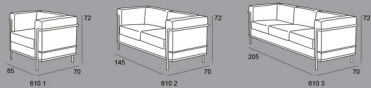
Blanco 1330
Negro 1250

BCN P

Blanco 481
Negro 451




Un diseño clásico de proporciones armoniosas y forma elegante.
Estructura de tubo de Acero Inoxidable. Tapizado en piel.
Topes regulables en altura.



610 3



610 1



610 1

Blanco	729
Negro	669
Negro (PU)	506

610 2

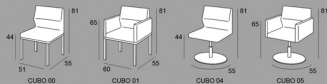
Blanco	1056
Negro	936
Negro (PU)	669

610 3

Blanco	1290
Negro	1100
Negro (PU)	-

Módulo con gran potencial de expansión en sus composiciones, ofrece gran flexibilidad para uso en hotel, sala de reuniones o como sofá para lounge.

Fabricado en espuma inyectada de alta densidad Ignífugo Clase 1.
Estructura de tubo de acero cromado.
Con certificación Europea *Infinity Recyclable*.



CUBO 00



CUBO 01



CUBO 04



CUBO 05



CUBO 04 Base PT + Columna Auto-retorno



CUBO 05 Base ST + Columna Auto-retorno

CUBO 00

G1	306
G2	317
G3	328
G4	346
G5	357

CUBO 01

G1	437
G2	456
G3	480
G4	516
G5	538

CUBO 04

G1	345
G2	356
G3	366
G4	385
G5	395

CUBO 05

G1	476
G2	495
G3	518
G4	555
G5	576



Base PT + Columna Auto-retorno

93



Base ST + Columna Auto-retorno

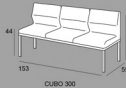
93



CUBO 200



CUBO 201



CUBO 300



CUBO 301



CUBO 200M



CUBO 201M



CUBO 200



CUBO 201



CUBO 200M



CUBO 300



CUBO 301



CUBO 201M

CUBO	200	201
G1	612	743
G2	634	773
G3	656	808
G4	692	862
G5	714	895

G1	612	743
G2	634	773
G3	656	808
G4	692	862
G5	714	895

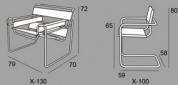
CUBO	300	301
G1	918	1049
G2	951	1090
G3	984	1136
G4	1038	1208
G5	1071	1252

G1	918	1049
G2	951	1090
G3	984	1136
G4	1038	1208
G5	1071	1252

CUBO	200M	201M
G1	712	843
G2	734	873
G3	756	908
G4	792	962
G5	814	995

G1	712	843
G2	734	873
G3	756	908
G4	792	962
G5	814	995

Un diseño clásico de proporciones armoniosas y forma elegante.
Estructura de tubo de Acero Cromado y acabado en Piel Flor.



X-130



X-100

X-130

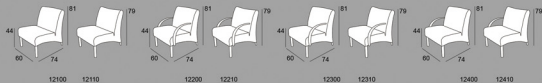
Piel Flor Negro 623

X-100

Piel Flor Negro 229



Asiento y respaldo compuesto de poliuretano flexible espumado sobre armadura metálica. Brazos y patas en poliuretano integral negro, revistiendo estructura interior metálica. Tapizable en cualquiera de nuestras telas.



12100



12100 / 12110

G1	490
G2	516
G3	556
G4	596
G5	628
G6	935

12200 / 12210

G1	626
G2	652
G3	692
G4	732
G5	764
G6	1071

12300 / 12310

G1	558
G2	584
G3	624
G4	664
G5	696
G6	1003

12400 / 12410

G1	558
G2	584
G3	624
G4	664
G5	696
G6	1003



6.1. BASES PT



6.2. BASES OV



6.2. BASE STAR




6.3. BASES BD



6.3.. BASE Z



6.3. BASE F



6.4. BASES ST



6.4. BASES YS-5



6.5. SOBRES



6.6. DIEM



6.6. 2100



6.7. SERIE CONFERENCE



6.8. SERIE NEO



6.9. MODULAR

Bases y Columnas con acabado Cromado (CR) o Niquelado (NI).



PT 430 CR
Columna: 75 x 1060 mm
Sobre: ML 30 R60 Wenge



PT 550 CR
Columna: 75 x 690 mm
Sobre: ML 30 R70 Cerezo



PT 430 CR
Columna: 75 x 340 mm
Sobre: ML 20 R50 Blanco

PT 430

CR	170
NI	189

PT 550

CR	224
NI	243



PT 430 NI
Columna: 75 x 1060 mm
Sobre: ML 30 R60 Wenge



PT 550 NI
Columna: 75 x 690 mm
Sobre: ML 30 R70 Cerezo



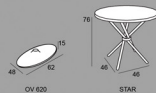
PT 430 NI
Columna: 75 x 340 mm
Sobre: ML 20 R50 Blanco

COLUMNAS CR NI

75 x 340 mm	18	19
75 x 690 mm	23	25
75 x 1060 mm	50	54

Bases OV Base Star

Bases y Columnas OV con acabado Cromado (CR) o Niquelado (NI).
Base Star con acabado Cromado (CR).



OV 620 NI
Columna: 75 x 640 mm
Sobre: ES R80 Natural

OV 620

CR 240
NI 259

COLUMNAS CR NI

75 x 340 mm 18 19
75 x 690 mm 23 25
75 x 1060 mm 50 54

OV 620 CR
Columna: 75 x 640 mm
Sobre: ES R80 Natural



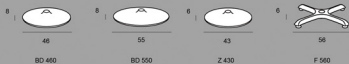
STAR
Sobre: ML30 R80 Wenge

STAR

CR 96

Bases BD Base Z Base F

Bases y Columnas con acabado Cromado (CR) o Negro (NR).



BD 460

CR 60

BD 550

CR 100

COLUMNAS CR

50 x 370 mm 18
50 x 690 mm 23

Z 430

NR 113

F 560

NR 100

COLUMNAS NR

75 x 640 mm -



BD 460 CR
Columna: 50 x 690 mm
Sobre: ML 30 R60 H.Soft



Z 430 NR
Columna: 75 x 640 mm
Sobre: ML 30 Q70 Natural



F 560 NR
Columna: 75 x 640 mm
Sobre: ML 30 R70 Natural /
Cerezo / Wenge

Bases ST Base YS

Bases y Columnas con acabado Cromado (CR),
Niquelado (NI) o Acero Inoxidable (INOX).



ST 430



ST 430 Q



ST 485



YS-5 620



ST 430 Q

CR 200

COLUMNAS CR
(Cuadradas)
50 x 50 x 640 mm 56

ST 430 Q

Columna: 50 x 640 mm

Sobre: ML 30 Q70 W / C / N

ST 430

NI 210

COLUMNAS CR

75 x 340 mm 18
75 x 690 mm 23
75 x 1060 mm 50

ST 485

INOX 239



ST 485



YS-5 620

Columna: 58 x 650 mm

Sobre: Cristal 600



YS-5 620

Columna: 58 x 1070 mm

Sobre: Cristal 600

YS-5 620

CR 90

COLUMNAS CR

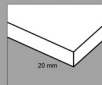
58 x 650 mm 33
58 x 1070 mm 50

ML 20 : Sobre de mesa melaminada de 20 mm de grosor cantoneada del mismo color. Disponible en Blanco, Negro, Natural, Cerezo y Wenge. Otros acabados y medidas a convenir según pedido.

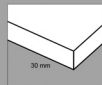
ML 30 : Sobre de mesa melaminada de 30 mm de grosor cantoneada del mismo color. Disponible en Natural, Cerezo y Wenge. Otros acabados y medidas a convenir según pedido.

ES 30 : Sobre de mesa estratificada de 30 mm de grosor cantoneada del mismo color. Disponible en Natural, Cerezo y Wenge. Otros acabados y medidas a convenir según pedido.

Crystal : Sobre de cristal temperado transparente. *Sólo Base YS. Otros acabados y medidas a convenir según pedido.



ML 20



ML 30 / ES 30



Q 60 - 60 x 60



Q 70 - 70 x 70



Q 80 - 80 x 80



Q 90 - 90 x 90



L 120 - 70 x 120



R 60 - Diámetro 60



R 70 - Diámetro 70



R 80 - Diámetro 80



R 90 - Diámetro 90



L 140 - 70 x 140



Cuadradas	ML 20	ML 30	ES 30
Q 60	55	64	70
Q 70	69	79	88
Q 80	82	95	97
Q 90	109	125	124

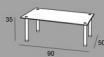
Redondas	ML 20	ML 30	ES 30	CRISTAL*
R 60	82	89	92	60
R 70	92	101	106	72
R 80	116	119	128	102
R 90	135	142	148	-

Rectangulares	ML 20	ML 30	ES 30
L 120	98	112	120
L 140	128	139	143

Mesas de centro de diseño elegante,
ideales para salas de espera o para el hogar.



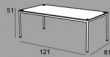
DIEM 5050



DIEM 9050



2100 S



2100 L



DIEM 5050
Estructura Cromada
Sobre Cristal Satinado

DIEM 9050
Estructura Gris
Sobre Cristal Satinado



2100 S	CR
Transparente	192

2100 L	CR
Transparente	262



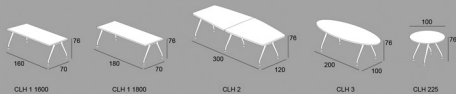
DIEM 5050	NR / G / CR
Transparente	157
Ahumado	172
Satinado	181

DIEM 9050	NR / G / CR
Transparente	185
Ahumado	210
Satinado	219



2100 L
Estructura Cromada
Sobre Cristal Transparente

Las mesas Conference ofrecen soluciones para uso en salas de juntas o formación.
Sobres Barnizados en Haya Natural o Wenge.
Estructuras en Aluminio Pulido.



CLH 1 1800



CLH 225



CLH 225 B



CLH 2



CLH 3

CLH 1 1600

AL 855

CLH 1 1800

AL 937

CLH 2

AL 1405

CLH 3

AL 1038

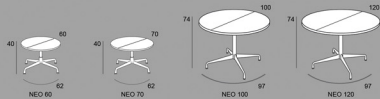
CLH 225

AL 736

CLH 225 B

AL 892

Estructura de tubo de acero cromado (CR).



Neo 100	CR
Blanco	710
Negro	710
Gris	710
Haya	710
Cerezo	710
Wenge	710

Neo 120	CR
Blanco	750
Negro	750
Gris	750
Haya	750
Cerezo	750
Wenge	750

Neo 60	CR
Blanco	357
Negro	357
Gris	357
Haya	357
Cerezo	357
Wenge	357

Neo 70	CR
Blanco	369
Negro	369
Gris	369
Haya	369
Cerezo	369
Wenge	369



NEO 100 Blanco



NEO 60 Negro

Mesas con estructura pintada en epoxi negro y patas cromadas (CR) o pintadas en epoxi negro (NR). Sobres melaminados en haya natural o gris, de 20mm de grosor cantoneados en el mismo color. Otros acabados a convenir según pedido.



M 80



M 90

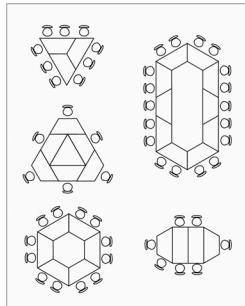


M 100



M 90

EJEMPLOS COMPOSICIONES:



NR CR

M 80 168 208

M 90 179 219

M 100 191 231