



GUÍA DE PRODUCTOS 2015

INDICE

Productos para exterior


- Celosías y cercos de PVC	01
- Celosías y cercos en PEAD.....	08
- Celosías enmarcadas.....	11
- Vallas de celosía.....	15
- Mesas de Picnic.....	20
- Vallas Mallorquinas.....	21

Productos para interior

- Celosías y cercos de madera.....	22
- Tarimas para ducha	40
- Piso flexible en rollos	43
- Tableros alistonados	44
- Peldaños de escalera en madera laminada.....	47
- Mesas plegables.....	50

CELOSÍAS SUPERPUESTAS PVC

Ref. R/222 Malla Inclínada P.V.C. Blanco.



FAMILIA 222 Malla Inclínada

Disponible en dos colores:


- R/222 Malla Inclínada P.V.C. Blanco.
- R/222 Malla Inclínada P.V.C. Verde.

Los materiales que empleamos para la fabricación de estos artículos tienen la garantía de: KÖMMERLING S.A. (*).

(*). Podemos facilitar a petición del cliente ficha técnica con el cumplimiento de todas las normativas cumplidas por este producto.

CARACTERÍSTICAS TÉCNICAS


- Lamas superpuestas de 16,3 x 5 mm. de espesor.
- Huecos de 20 mm.
- Mano derecha y mano izquierda
- Es la celosía ideal para cerramientos y separaciones al exterior que requieran **gran resistencia a altas y bajas temperaturas, al agua y a la luz solar.**
- **Propiedades:** Estabilidad dimensional, resistencia al choque, estabilidad de color, aislamiento eléctrico, reciclable. **Garantía de resistencia física y color de 10 años.** (Sólo para P.V.C. Blanco).
- Medidas: 2200 x 840 x 10 mm.
- **Empaque:** En cajas de 5 unidades
- Envasadas en cajas de cartón (protegidas de la luz).



Ref. R/222 Malla Inclínada P.V.C. Verde

CELOSÍAS SUPERPUESTAS PVC

Ref. R/222 Malla Vertical P.V.C. Blanco.



FAMILIA 222 Malla Vertical

Disponible en dos colores:

- R/222 Malla Vertical P.V.C. Blanco.
- R/222 Malla Vertical P.V.C. Verde.

Los materiales que empleamos para la fabricación de estos artículos tienen la garantía de: KÖMMERLING S.A. (*).

(*). Podemos facilitar a petición del cliente ficha técnica con el cumplimiento de todas las normativas cumplidas por este producto.

CARACTERÍSTICAS TÉCNICAS

- Lamas superpuestas de 16,3 x 5 mm. de espesor.
- Huecos de 20 mm.
- Es la celosía ideal para cerramientos y separaciones al exterior que requieran **gran resistencia a altas y bajas temperaturas, al agua y a la luz solar.**
- **Propiedades:** Estabilidad dimensional, resistencia al choque, estabilidad de color, aislamiento eléctrico, reciclable. **Garantía de resistencia física y color de 10 años.** (Sólo para P.V.C. Blanco).
- Medidas: 2200 x 830 x 10 mm.
- **Empaque:** En cajas de 5 unidades
- Envasadas en cajas de cartón (protegidas de la luz).



Ref. R/222 Malla Vertical P.V.C. Verde

CELOSÍAS SUPERPUESTAS PVC

Ref. R/222-H2 Malla Inclineda P.V.C. Blanco.



FAMILIA 222 Hueco Doble Malla Inclineda

Disponible en dos colores:


- R/222-H2 Malla Inclineda P.V.C. Blanco.
- R/222-H2 Malla Inclineda P.V.C. Verde.

Los materiales que empleamos para la fabricación de estos artículos tienen la garantía de: KÖMMERLING S.A. (*).

(*). Podemos facilitar a petición del cliente ficha técnica con el cumplimiento de todas las normativas cumplidas por este producto.

CARACTERÍSTICAS TÉCNICAS


- Lamas superpuestas de 16,3 x 5 mm. de espesor.
- Huecos de 57 mm.
- Mano derecha y mano izquierda
- Es la celosía ideal para cerramientos y separaciones al exterior que requieran **gran resistencia a altas y bajas temperaturas, al agua y a la luz solar.**
- **Propiedades:** Estabilidad dimensional, resistencia al choque, estabilidad de color, aislamiento eléctrico, reciclable. **Garantía de resistencia física y color de 10 años.** (Sólo para P.V.C. Blanco).
- Medidas: 2200 x 840 x 10 mm.
- **Empaque:** En cajas de 5 unidades
- Envasadas en cajas de cartón (protegidas de la luz).



Ref. R/222-H2 Malla Inclineda P.V.C. Verde

CELOSÍAS SUPERPUESTAS PVC

Ref. R/222-H2 Malla Vertical P.V.C. Blanco.



FAMILIA 222 Hueco Doble Malla Vertical

Disponibile en dos colores:


- R/222-H2 Malla Vertical P.V.C. Blanco.
- R/222-H2 Malla Vertical P.V.C. Verde.

Los materiales que empleamos para la fabricación de estos artículos tienen la garantía de: KÖMMERLING S.A. (*).

(*) Podemos facilitar a petición del cliente ficha técnica con el cumplimiento de todas las normativas cumplidas por este producto.

CARACTERÍSTICAS TÉCNICAS

- Lamas superpuestas de 16,3 x 5 mm. de espesor.
- Huecos de 57 mm.
- Es la celosía ideal para cerramientos y separaciones al exterior que requieran **gran resistencia a altas y bajas temperaturas, al agua y a la luz solar.**
- **Propiedades:** Estabilidad dimensional, resistencia al choque, estabilidad de color, aislamiento eléctrico, reciclable. **Garantía de resistencia física y color de 10 años.** (Sólo para P.V.C. Blanco).
- Medidas: 2160 x 830 x 10 mm.
- **Empaque:** En cajas de 5 unidades
- Envasadas en cajas de cartón (protegidas de la luz).



Ref. R/222-H2 Malla Vertical P.V.C. Verde

CELOSÍAS MACHIHEMBRADAS PVC

Ref. R/M-5 Mallorca P.V.C. Blanco.



FAMILIA MALLORQUINAS

Disponible en dos colores:

- R/M-5 Mallorca P.V.C. Blanco.
- R/M-5 Mallorca P.V.C. Verde.
- R/M-10 Mallorca P.V.C. Blanco.
- R/M-10 Mallorca P.V.C. Verde.

Los materiales que empleamos para la fabricación de estos artículos tienen la garantía de: KÖMMERLING S.A. (*).

(*). Podemos facilitar a petición del cliente ficha técnica con el cumplimiento de todas las normativas cumplidas por este producto.

CARACTERÍSTICAS TÉCNICAS

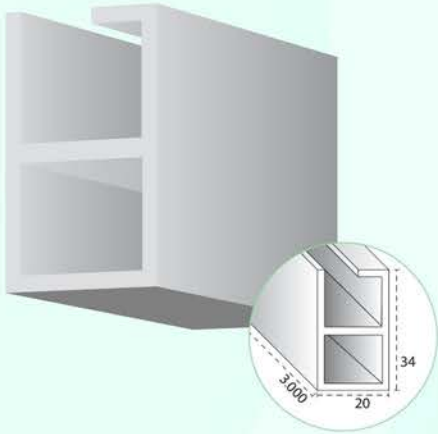
- Lamas horizontales: **16,3 x 5 mm.** Lamas verticales: de **5 x 16,3 mm.**, separadas entre sí cada **5 cm.** y cada **10 cm.** (según modelo).
- Sólo deja ver por una cara.
- Es la celosía ideal para separaciones que requieran intimidad.
- **Propiedades:** Estabilidad dimensional, resistencia al choque, estabilidad de color, aislamiento eléctrico, reciclable. **Garantía de resistencia física y color de 10 años.** (Sólo para P.V.C. blanco)
- Medidas: **2015 x 1010 x 22 mm.**
- **Empaque:** En cajas de 5 unidades
- Envasadas en cajas de cartón (protegidas de la luz).



Ref. R/M-10 Mallorca P.V.C. Verde

CERCOS PARA UNIR Y ENMARCAR CELOSÍAS

Ref. R/C-34 PVC Blanco

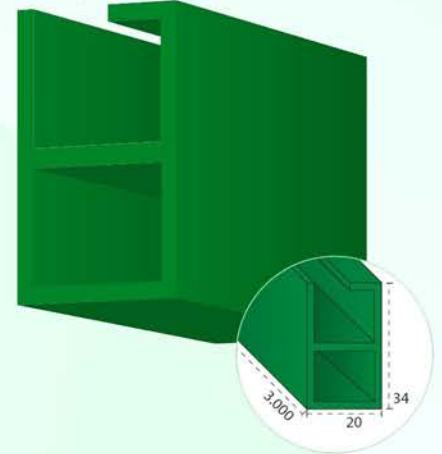


C-34

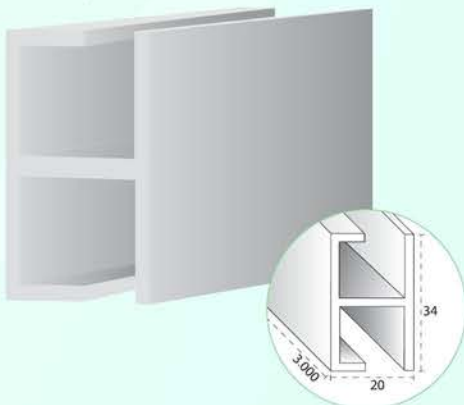
CARACTERÍSTICAS:

- Cerco de PVC de 34 x 20 mm.
- Con 1 canal.
- Medidas: 3000 x 34 x 20 mm.
- Para enmarcar todas las celosías de la Familia 222
- Empaque: cajas de 10 unidades
- **Artículo Garantizado.** (Sólo PVC Blanco)
- En color Blanco y color Verde

Ref. R/C-34 PVC Verde



Ref. R/U-34 PVC Blanco

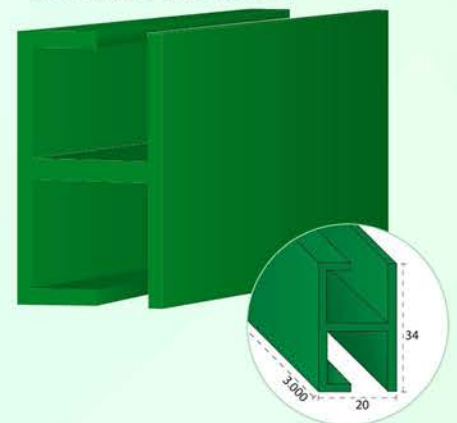


U-34

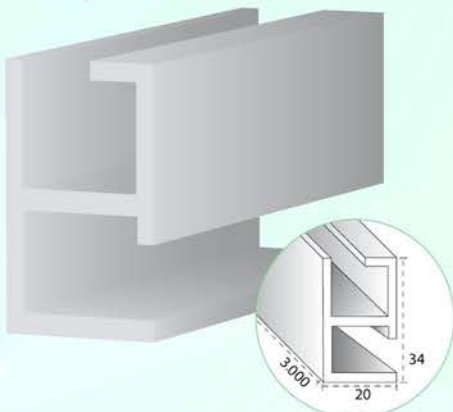
CARACTERÍSTICAS:

- Unión de PVC de 34 x 20 mm.
- Con 2 canales.
- Medidas: 3000 x 34 x 20 mm.
- Para unir todas las celosías de la Familia 222
- Empaque: cajas de 10 unidades
- **Artículo Garantizado.** (Sólo PVC Blanco)
- En color Blanco y color Verde

Ref. R/U-34 PVC Verde



Ref. R/E-34 PVC Blanco

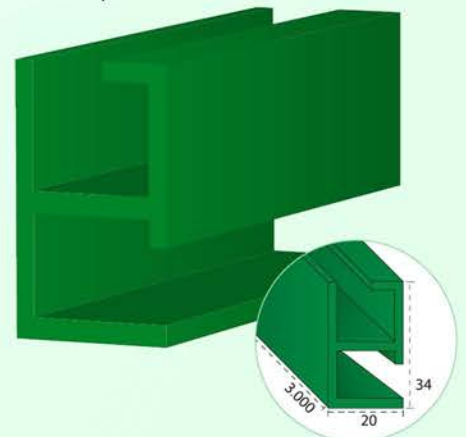


E-34

CARACTERÍSTICAS:

- Esquina de PVC de 34 x 20 mm.
- Con 2 canales.
- Medidas: 3000 x 34 x 20 mm.
- Para unir todas las celosías de la Familia 222
- Empaque: cajas de 10 unidades
- **Artículo Garantizado.** (Sólo PVC Blanco)
- En color Blanco y color Verde

Ref. R/E-34 PVC Verde



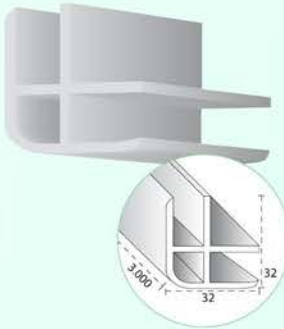
CERCOS PARA UNIR Y ENMARCAR CELOSÍAS

Ref. R/E-32 PVC Blanco

E-32

CARACTERÍSTICAS:

- Esquina de PVC de 32 x 32 mm.
- Con 2 canales.
- Medidas: 3000 x 32 x 32 mm.
- Para unir las celosías de la Familia 222.
- Disponible sólo en PVC Blanco.
- Empaque: cajas de 6 unidades.
- Artículo Garantizado.

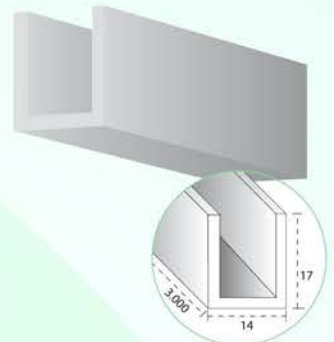


C-17

CARACTERÍSTICAS:

- Cerco de PVC de 17 x 14 mm.
- Con 1 canal.
- Medidas: 3000 x 17 x 14 mm.
- Para enmarcar las celosías de la Familia 222.
- Disponible sólo en PVC Blanco.
- Empaque: cajas de 10 unidades.
- Artículo Garantizado.

Ref. R/C-17 PVC Blanco

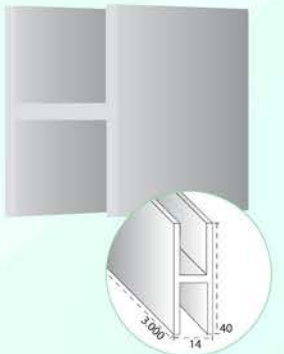


Ref. R/U-40 PVC Blanco

U-40

CARACTERÍSTICAS:

- Unión de PVC de 40 x 14 mm.
- Con 2 canales.
- Medidas: 3000 x 40 x 14 mm.
- Para unir las celosías de la Familia 222.
- Disponible sólo en PVC Blanco.
- Empaque: cajas de 10 unidades.
- Artículo Garantizado.

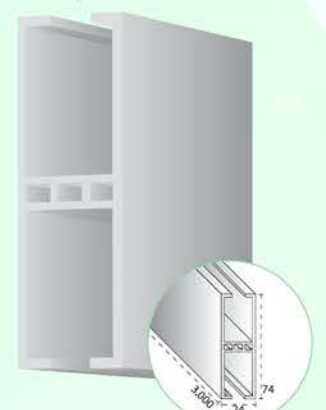


U-74

CARACTERÍSTICAS:

- Unión de PVC de 74 x 24 mm.
- Con 2 canales.
- Medidas: 3000 x 74 x 24 mm.
- Para unir las celosías de la Familia 222.
- Disponible sólo en PVC Blanco.
- Empaque: cajas de 5 unidades.
- Artículo Garantizado.

Ref. R/U-74 PVC Blanco

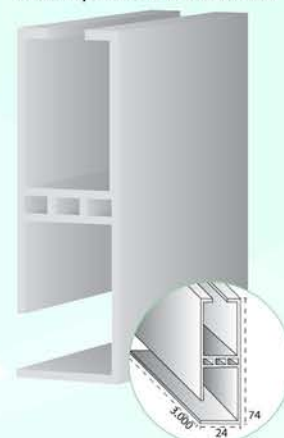


Ref. R/E-74 PVC Blanco

E-74

CARACTERÍSTICAS:

- Esquina de PVC de 74 x 24 mm.
- Con 2 canales.
- Medidas: 3000 x 74 x 24 mm.
- Para unir las celosías de la Familia 222.
- Disponible sólo en PVC Blanco.
- Empaque: cajas de 5 unidades.
- Artículo Garantizado.

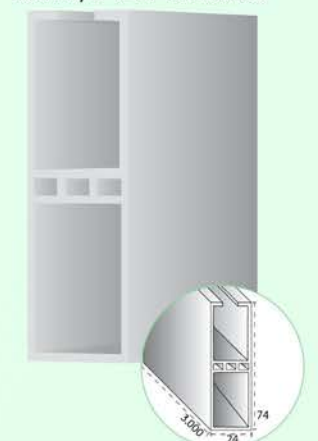


C-74

CARACTERÍSTICAS:

- Cerco de PVC de 74 x 24 mm.
- Con 1 canal.
- Medidas: 3000 x 74 x 24 mm.
- Para enmarcar las celosías de la Familia 222.
- Disponible sólo en PVC Blanco.
- Empaque: cajas de 5 unidades.
- Artículo Garantizado.

Ref. R/C-74 PVC Blanco



CELOSÍAS PLANAS EN P.E.A.D. (POLIETILENO DE ALTA DENSIDAD)

FAMILIA R/224-PEAD

CARACTERÍSTICAS TÉCNICAS

- Panel plano (enrasado) de PEAD.
- Fabricadas en una sola pieza moldeadas por inyección a presión.
- Textura imitación madera.
- Producto flexible, facilitando su instalación y mantenimiento.
- Resistente a los rayos UVA, a la mayoría de agentes químicos y al calor.
- No se oxidan, pudren, ni corroen.
- Se pueden manipular (cortar, taladrar, etc.) usando herramientas normales.
- Las celosías se dilatan y se contraen con los cambios de temperatura. La variación dimensional de 0° a 40° es de aproximadamente 1 cm. en el largo y 0,50 en el ancho.
- **Huecos:** 27 mm. en Malla Inclinada.
- **Medidas:** 2400 x 1200 x 5,1 mm.
- **Colores:** blanco, marrón y verde.
- **Empaque:** Palets de 15 y de 30 unidades.


INSTALACIÓN

- Pretaladre previamente. A continuación atornille con tornillos rosca chapa de 8 mm. No apriete demasiado, dejando hueco para que la celosía se expanda y contraiga. Es recomendable hacer más grande el agujero en la celosía que en el marco.
- Deje hueco de unos 6 mm entre celosía y marco, por todos lados, para permitir que la celosía se expanda sin deformarse.

CUIDADO Y MANTENIMIENTO

- Enjuague periódicamente con una manguera para eliminar la suciedad superficial. Si la suciedad está adherida puede aplicar un detergente suave y a continuación aclare bien.


ARTÍCULO GARANTIZADO



Ref. R/224-PEAD-27-B



Ref. R/224-PEAD-27-M



Ref. R/224-PEAD-27-V

CELOSÍAS PLANAS EN P.E.A.D. (POLIETILENO DE ALTA DENSIDAD)

FAMILIA R/226-PEAD

CARACTERÍSTICAS TÉCNICAS

- Panel plano (enrasado) de PEAD.
- Fabricadas en una sola pieza moldeadas por inyección a presión.
- Textura imitación madera.
- Producto flexible, facilitando su instalación y mantenimiento.
- Resistente a los rayos UVA, a la mayoría de agentes químicos y al calor.
- No se oxidan, pudren, ni corroen.
- Se pueden manipular (cortar, taladrar, etc.) usando herramientas normales.
- Las celosías se dilatan y se contraen con los cambios de temperatura. La variación dimensional de 0° a 40° es de aproximadamente 1 cm. en el largo y 0,50 en el ancho.
- **Huecos:** 70 mm. en Malla Inclinada.
- **Medidas:** 2400 x 1200 x 5,1 mm.
- **Colores:** blanco, marrón y verde.
- **Empaque:** Palets de 15 y de 30 unidades.


INSTALACIÓN

- Pretaladre previamente. A continuación atornille con tornillos rosca chapa de 8 mm. No apriete demasiado, dejando hueco para que la celosía se expanda y contraiga. Es recomendable hacer más grande el agujero en la celosía que en el marco.
- Deje hueco de unos 6 mm entre celosía y marco, por todos lados, para permitir que la celosía se expanda sin deformarse.


CUIDADO Y MANTENIMIENTO

- Enjuague periódicamente con una manguera para eliminar la suciedad superficial. Si la suciedad está adherida puede aplicar un detergente suave y a continuación aclare bien.

ARTÍCULO GARANTIZADO



Ref. R/226-PEAD-70-B



Ref. R/226-PEAD-70-V

CERCOS PARA ENMARCAR Y UNIR CELOSÍAS EN P.E.A.D.

Ref. R/C-1-C-PEAD-B



C-1-C-B y C-2-C-B

CARACTERÍSTICAS:

- Cerco inyectado de PEAD
- Con 1 y 2 canales.
- Para enmarcar o unir.
- **Medidas:**
2440 x 28 x 19 mm. (1 canal).
2440 x 45 x 19 mm. (2 canales).
- **Empaque:**
Caja de 20 unidades (1 canal).
Caja de 12 unidades (2 canales).
- **Artículo garantizado.**

Ref. R/C-2-C-PEAD-B



Ref. R/C-1-C-PEAD-M



C-1-C-M y C-2-C-M

CARACTERÍSTICAS:

- Cerco inyectado de PEAD
- Con 1 y 2 canales.
- Para enmarcar o unir.
- **Medidas:**
2440 x 28 x 19 mm. (1 canal).
2440 x 45 x 19 mm. (2 canales).
- **Empaque:**
Caja de 20 unidades (1 canal).
Caja de 12 unidades (2 canales).
- **Artículo garantizado.**

Ref. R/C-2-C-PEAD-M



Ref. R/C-1-C-PEAD-V



C-1-C-V y C-2-C-V

CARACTERÍSTICAS:


- Cerco inyectado de PEAD
- Con 1 y 2 canales.
- Para enmarcar o unir.
- **Medidas:**
2440 x 28 x 19 mm. (1 canal).
2440 x 45 x 19 mm. (2 canales).
- **Empaque:**
Caja de 20 unidades (1 canal).
Caja de 12 unidades (2 canales).
- **Artículo garantizado.**

Ref. R/C-2-C-PEAD-V



CLASE ECONÓMICA

Ref. CE-228 X 92 cm. Color Teka



Ref. CE-228 X 46 cm. Color Verde



CARACTERÍSTICAS TÉCNICAS

- Lamas superpuestas de 16,3 x 5 mm. de espesor.
- Enmarcadas con cerco de 45 x 22 mm.
- Huecos de 20 mm.
- Grapadas, encoladas y enmarcadas.
- Madera de pino con tratamiento Lasur Riesgo III.
- Disponibles en dos colores: Verde y Teka.
- **Medidas:** 228 x 92, 228 x 46, 114 x 92, 92 x 46 y 46 x 46 cm.
- Envasadas en cajas de cartón (protegidas de la luz).
- **Empaque:** En cajas de 3 a 6 unidades (retractiladas individualmente)
- **Resistencia y duración garantizadas.**



Ref. CE-228 X 92 cm.
y CE-114 X 92 cm. con Pies
en color Verde




Ref. CE-228 X 92 cm. color Teka con Pies



Ref. CE-92 X 46 cm. color Teka



Ref. CE-46 X 46 cm. color Teka



Ref. CE-114 X 92 cm. color Verde

PILARES Y PIES



PILAR TRATADO.

Dos medidas:

1200 x 68 x 68 mm.

600 x 68 x 68 mm.

Con 4 canales de 22 mm.

Disponible en colores:

Verde y Teka.

Empaque:

Cajas de 10 unidades



PIE TRATADO.

Medidas:

400 x 68 x 34 mm.

Disponible en colores:

Verde y Teka

Empaque:

Cajas de 20 unidades



USOS MÚLTIPLES

Vallas, espalderas, puertas y ventanas para jardín, para la confección de portamacetas, protección de arbolitos y plantas de jardín... y un largo etc. de usos.

Todas las celosías y complementos están tratados en **Lasur Riesgo III**.



EXPOSITOR

Ahora, mejorar su jardín le resultará mucho más fácil.

¡No ponga límite a su imaginación!

Nosotros le ayudamos con nuestras celosías enmarcadas y demás complementos tratados para exterior.

CONTENIDO:

Celosías

- 10 Celosías CE-228/92
- 4 Celosías CE-228/46
- 2 Celosías CE-114/92
- 4 Celosías CE-92/46
- 4 Celosías CE-46/46

Complementos

- 20 Pilares PI-120/7/7
- 10 Pilares PI-60/7/7
- 20 Pies PIE 400

MADERA TRATADA EN COLORES:

Verde



Teka





VALLAS DE CELOSÍA

Ref. R/224 Lasur Color Teka 900 x 1800 x 68 mm. (Horizontal)



FAMILIA 224

CARACTERÍSTICAS TÉCNICAS


- Lamas superpuestas de 34 x 10 mm. de espesor.
- Marcos de 68 mm. de espesor
- Huecos de 36 mm.
- **Dos formatos:** Vertical y Horizontal
- **Medidas:** 900 x 1800 x 68 mm. y 450 x 1800 x 68 mm.*
- **Madera:** Iroko, Pino Radiata y Pino Suecia.
- **Pintada con Lasures Riesgo III, en colores:** Teka, Castaño, Nogal y Natural* (*Iroko sólo en Natural)
- Los lasures protegen la madera de los efectos del sol.
- El Riesgo III protege la madera contra los hongos de pudrición e insectos.
- **Pintada al baño en resinas, en colores:** Verde y Blanco.
- Los colores al baño en resinas no precisan mantenimiento alguno.
- **Empaque:** Mercancía paletizada.
- También disponibles sin enmarcar.
- **Artículo garantizado.**

*Todas las celosías tienen una sobre-medida en el alto de 25 cm,
 - 5 cm. en la parte superior para dar forma al pilar.
 - 20 cm. en la parte inferior para coger en la obra.
 Si no precisa la medida superior o inferior puede pedir que vengan cortadas de fábrica.

FAMILIA 226

CARACTERÍSTICAS TÉCNICAS

- Lamas superpuestas de 45 x 10 mm. de espesor.
- Marcos de 68 mm. de espesor
- Huecos de 65 mm.
- **Dos formatos:** Vertical y Horizontal
- **Medidas:** 900 x 1800 x 68 mm. y 450 x 1800 x 68 mm.*
- **Madera:** Iroko, Pino Radiata y Pino Suecia.
- **Pintada con Lasures Riesgo III, en colores:** Teka, Castaño, Nogal y Natural* (*Iroko sólo en Natural)
- Los lasures protegen la madera de los efectos del sol.
- El Riesgo III protege la madera contra los hongos de pudrición e insectos.
- **Pintada al baño en resinas, en colores:** Verde y Blanco.
- Los colores al baño en resinas no precisan mantenimiento alguno.
- **Empaque:** Mercancía paletizada.
- También disponibles sin enmarcar.
- **Artículo garantizado.**



Ref. R/226 Resinas al Baño Color Verde 900 x 1800 x 68 mm. (Horizontal)

TERMINACIÓN DE CERRAMIENTOS

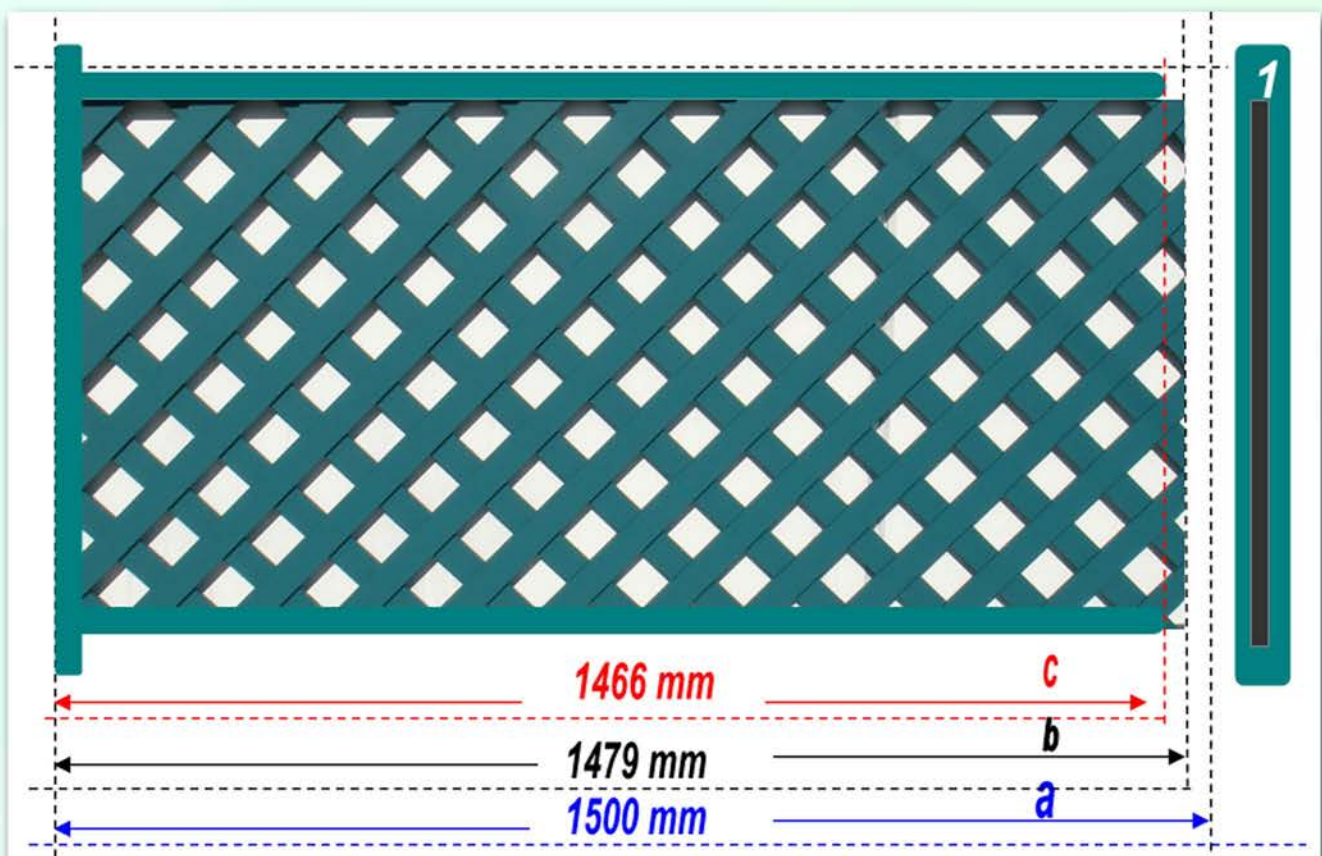
Terminar el cerramiento con una celosía enmarcada más pequeña a la estándar.

OPCIONES:

Primera: Modificar las medidas siguiendo los pasos siguientes:

Supongamos que necesitamos una valla de 900 x 1500 mm. para terminar el vallado y lo hacemos partiendo de una valla estándar de 900 x 1800 mm.

1. Primero desatornillaremos el pilar (1) para extraerlo de la valla.
2. A continuación y antes de cortar tendremos en cuenta **TRES MEDIDAS**:
 - a. Medida total (a) de 1500 mm.
 - b. Medida de la celosía (b) 1479 mm. (Medida total (1500 mm) menos marco (34 mm.) más 13 mm. de celosía que se introduce en la canal del marco. ($1500 - 34 + 13 = 1479$ mm.)
 - c. Medida de los marcos horizontales (c) 1466 mm. Esta medida es igual a la medida total 1500 mm. menos la del pilar (1) 34 mm. ($1500 - 34 = 1466$ mm.)
3. Finalmente atornillaremos el pilar (1) a los marcos horizontales.



Segunda: Solicitar el tramo que necesita y se le enviará desde fábrica en unos días. (Vea la lista de precios de las celosías enmarcadas a medida para VALLAS DE TERMINACIÓN, en nuestra tarifa de precios)

TIPO DE HERRAJES

Ref. CAT-15192/1



Soporte en"U" polivalente para 1/2 pilar



Ref. CAT-15192/2



Soporte en"L" para arranque pared



Ref. CAT-15192



Soporte en"U" polivalente para pilar completo



METODO DE FIJACIÓN

Asegúrese cómo es su pared o su muro: hueca, de ladrillo, de hormigón, etc., así su proveedor le podrá suministrar los tacos y tornillos adecuados.

NO LO OLVIDE, DE LOS TORNILLOS DEPENDE LA CORRECTA FIJACIÓN DE SU VALLA.



¡¡Utilice el tornillo adecuado, en largo y espesor, para que su valla quede fuertemente sujeta!!

Existen en el mercado diversidad de anclajes, pero casi ninguno, por no decir ninguno, está estudiado específicamente para las vallas. En la fotografía de la página siguiente, las "celosías enmarcadas" están separadas del muro 6 cm., pero también podría separarse tan solo 2 ó 3 cm. y con el mismo herraje. Si la separación fuese mayor (por ej. 15 cm.) quedaría antiestético.

¡¡La inmensa mayoría de los herrajes separan 15 cm. la valla del suelo o del muro quedando antiestético!! A veces, la base del herraje es mayor que el ancho del muro lo cual es un inconveniente más... **¡¡La fuerza no la proporciona el herraje, la proporciona la profundidad y el espesor de los tornillos!!** .. Por lo tanto dependiendo de la altura de la valla, así deberá ser la profundidad de los tornillos... **¡¡Consulte a su ferretero!!**

PILARES Y CERCOS PARA UNIR Y ENMARCAR CELOSÍAS

Pilar sin canal

Pilar sin canal en Iroko con Lasur Natural



CARACTERÍSTICAS:

- Pilar de 68 x 68 mm. Sin canal.
- Medidas: 2400 x 68 x 68 mm.
- **Madera:** Iroko, Pino Radiata y Pino Suecia
- **Con lasur Riesgo III en colores:** Teka, Castaño, Nogal y Natural*
- **Pintado al baño en colores:** Verde y Blanco
- Empaque: Mercancía paletizada
- **Artículo Garantizado.**

Pilar con canal

Pilar con canal en Pino Radiata pintado al baño en color Blanco



CARACTERÍSTICAS:

- Pilar de 68 x 68 mm. Con canal.
- Medidas: 2400 x 68 x 68 mm.
- **Madera:** Iroko, Pino Radiata y Pino Suecia
- **Con lasur Riesgo III en colores:** Teka, Castaño, Nogal y Natural*
- **Pintado al baño en colores:** Verde y Blanco
- Empaque: Mercancía paletizada
- **Artículo Garantizado.**

Cerco sin canal

Cerco sin canal en Pino Radiata con Lasur Nogal



CARACTERÍSTICAS:

- Cerco de 68 x 34 mm. Sin canal.
- Medidas: 2400 x 68 x 34 mm.
- **Madera:** Iroko, Pino Radiata y Pino Suecia
- **Con lasur Riesgo III en colores:** Teka, Castaño, Nogal y Natural*
- **Pintado al baño en colores:** Verde y Blanco
- Empaque: Mercancía paletizada
- **Artículo Garantizado.**

Cerco con canal

Cerco con canal en Pino Radiata pintado al baño en color Verde



CARACTERÍSTICAS:

- Pilar de 68 x 34 mm. Con canal.
- Medidas: 2400 x 68 x 34 mm.
- **Madera:** Iroko, Pino Radiata y Pino Suecia
- **Con lasur Riesgo III en colores:** Teka, Castaño, Nogal y Natural*
- **Pintado al baño en colores:** Verde y Blanco
- Empaque: Mercancía paletizada
- **Artículo Garantizado.**

*Los pilares y cercos de Iroko sólo en lasur Natural

APLICACIONES

Cat'Mader, pensando siempre en sus clientes, saca al mercado un revolucionario concepto de vallados de interior y exterior, fáciles de colocar.

Se trata de robustas celosías, **ya enmarcadas, tratadas y pintadas**, que por su belleza y durabilidad confieren a este producto, único en el mercado, un sello de calidad.



Nuestro producto no precisa de pilares, ni de herrajes complejos o sofisticados, ni necesita de profesionales para montarlo. Esta especialmente diseñado para que **usted mismo pueda hacerlo**.

MESAS DE PICNIC EN KIT, TRATADAS O EN CRUDO.



CARACTERÍSTICAS TÉCNICAS

- Mesa de picnic desmontable en madera de pino.
- Con bancos incorporados.
- Incluye Kit completo con los herrajes necesarios.
- Con instrucciones de montaje.
- Disponible sin tratar (en crudo).
- Disponible con tratamiento en:

Lasur Riesgo III.

Colores Nogal, Teka y Verde.

Autoclave Riesgo IV.

Colores Nogal, Teka y Verde.

- **Volumen montada:** 2,5 m³

- **Peso:** 105 Kg.

- **Medidas:**



CARACTERÍSTICAS TÉCNICAS

- Vallas mallorquinas para exteriores.
- Lamas de 90 x 21 mm.
- Marcos de 34 x 68 mm.
- Pilares laminados de 100 x 100 mm.
- **Medidas:** Fabricación a medida bajo presupuesto.
- Con Kit de montaje (tornillos + herrajes).
- Fuertes y resistentes.
- Maderas de primera calidad.
- Vallas para intimidad.
- **Tratadas en Lasur Riesgo III.**
Colores Castaño, Nogal y Teka.
- **Al baño en resinas:.**
Colores Blanco y Verde.



Con cola marina anti-humedad - Norma europea EN-204 / Grupo de esfuerzo D-4

Ref. R/06 Cuadrada (Mobila vieja)



FAMILIA 06 <<VEGUETA>>


MONTADAS O SUPERPUESTAS

- R/06 Cuadrada
- R/06 Estrella

La denominación **Vegueta** es por mantener vivo un importante dato histórico-artístico de este famoso barrio colonial de Las Palmas, en el que se puede observar como el antiguo artesano-ebanista incorpora la celosía como elemento fundamental en la ornamentación de los balcones de la época colonial. Nuestra celosía es la réplica exacta de aquella y a ella debe su nombre.

CARACTERÍSTICAS TÉCNICAS


- Lamas superpuestas de 11,3 x 3,5 mm. de espesor.
- Huecos o Estrellas de 10 mm.
- Mano derecha y mano izquierda
- **Medidas en Pino y Pino Melis:**
200 x 100, 200 x 38, 220 x 84 y 151 x 62 cm.
- **Medidas en Haya, Roble e Iroko:**
200 x 100, 220 x 84 y 151 x 62 cm.
- **Otras maderas:** Cerezo, Fresno, Maple, etc...
Consultar medidas
- Envasadas en cajas de cartón (protegidas de la luz).
- **Empaque:** 200 x 100 y 200 x 38 (10 unidades caja),
220 x 84 (5 unidades caja) 151 x 62 (12 unidades)
- **Artículo garantizado.**



Ref. R/06 Estrella (Pino Melis)

Con cola marina anti-humedad - Norma europea EN-204 / Grupo de esfuerzo D-4

Ref. R/06 MH Cuadrada Malla Inclinada (Cerezo)




FAMILIA 06 <<VEGUETA>> MH

MACHIHEMBRADAS, ENSAMBLADAS O ENRASADAS

- R/06 MH Cuadrada Malla Inclinada
- R/06 MH Estrella Malla Inclinada
- R/06 MH Cuadrada Malla Vertical
- R/06 MH Estrella Malla Vertical

CARACTERÍSTICAS TÉCNICAS


- Lamas ensambladas de 11,5 x 5 mm. de espesor.
- Huecos o Estrellas de 10 mm.
- Mano derecha y mano izquierda.
- **Medidas en Pino, Pino Melis, Haya, Roble e Iroko:** 200 x 100, 200 x 38, 220 x 84 y 151 x 62 cm.
- **Otras maderas:** Cerezo, Fresno, Maple, etc... Consultar medidas.
- Envasadas en cajas de cartón (protegidas de la luz).
- **Empaque:** 200 x 100 (5 unidades caja), 200 x 38 y 220 x 84 (10 unidades caja) 151 x 62 (12 unidades).
- **Artículo garantizado.**



Ref. R/06 MH Estrella Malla Inclinada (Fresno)

Con cola marina anti-humedad - Norma europea EN-204 / Grupo de esfuerzo D-4

Ref. R/06 MH Estrella Malla Vertical (Maple)




FAMILIA 06 <<VEGUETA>> MH

MACHIHEMBRADAS, ENSAMBLADAS O ENRASADAS

- R/06 MH Cuadrada Malla Inclínada
- R/06 MH Estrella Malla Inclínada
- R/06 MH Cuadrada Malla Vertical
- R/06 MH Estrella Malla Vertical

CARACTERÍSTICAS TÉCNICAS


- Lamas ensambladas de 11,5 x 5 mm. de espesor.
- Huecos o Estrellas de 10 mm.
- **Medidas en Pino, Pino Melis, Haya, Roble e Iroko:** 200 x 100 y 151 x 60 cm.
- **Otras maderas:** Cerezo, Fresno, Maple, etc... Consultar medidas.
- Envasadas en cajas de cartón (protegidas de la luz).
- **Empaque:** 200 x 100 (5 unidades caja), 151 x 60 cm (12 unidades caja).
- Artículo garantizado.



Ref. R/06 MH Cuadrada Malla Vertical (Haya Blanca)

Con cola marina anti-humedad - Norma europea EN-204 / Grupo de esfuerzo D-4

Ref. R/06 MH De Canto Malla Vertical (Pino)




FAMILIA 06 MH DE CANTO

MACHIHEMBRADAS, ENSAMBLADAS O ENRASADAS

- R/06 MH De Canto Malla Inclinada
- R/06 MH De Canto Malla Vertical

CARACTERÍSTICAS TÉCNICAS

- Lamas ensambladas de canto de 5,5 x 10 mm.
- Huecos de 10 mm.
- **Medidas de Malla Inclinada en Pino, Pino Melis, Haya, Roble e Iroko:**
200 x 100, 220 x 84 y 151 x 62 cm.
- **Medidas de Malla Vertical en Pino, Pino Melis, Roble e Iroko:** 200 x 100 y 151 x 60 cm.
Haya: 200 x 100 cm.
- **Otras maderas:** Cerezo, Fresno, Maple, etc...
Consultar medidas.
- Envasadas en cajas de cartón (protegidas de la luz).
- **Empaque:** Cajas de 5 y 10 unidades según medida.
- **Artículo garantizado.**



Ref. R/06 MH De Canto Malla Inclinada (Pino)

Con cola marina anti-humedad - Norma europea EN-204 / Grupo de esfuerzo D-4

Ref. R/222 Cuadrada (Maple)




FAMILIA 222

MONTADAS O SUPERPUESTAS

- R/222 Cuadrada
- R/222 Estrella

CARACTERÍSTICAS TÉCNICAS

- Lamas superpuestas de 16,3 x 5 mm. de espesor.
- Huecos o Estrellas de 20 mm.
- Mano derecha y mano izquierda
- **Medidas en Pino, Pino Melis, Roble e Iroko:** 200 x 100 y 220 x 84 cm. **Haya:** 200 x 100 cm.
- **Otras maderas:** Cerezo, Fresno, Maple, etc... Consultar medidas
- Envasadas en cajas de cartón (protegidas de la luz).
- **Empaque:** En cajas de 5 unidades
- **Artículo garantizado.**



Ref. R/222 Estrella (Pino Melis)

Con cola marina anti-humedad - Norma europea EN-204 / Grupo de esfuerzo D-4

Ref. R/222 MH-5 Cuadrada Malla Inclinada (Roble)



FAMILIA 222 MH Malla Inclinada

MACHIHEMBRADAS, ENSAMBLADAS O ENRASADAS

- R/222 MH-5 Cuadrada Malla Inclinada
- R/222 MH-5 Estrella Malla Inclinada
- R/222 MH-9 Cuadrada Malla Inclinada
- R/222 MH-9 Estrella Malla Inclinada

CARACTERÍSTICAS TÉCNICAS


- Lamas ensambladas de 16,3 x 5 mm., o de 16,3 x 9 mm. de espesor (según modelo).
- Huecos o Estrellas de 20 mm.
- Mano derecha y mano izquierda
- **Medidas en Pino Melis, Haya, Roble e Iroko:** 200 x 100 y 220 x 84 cm. **Pino:** 220 x 84 cm.
- **Otras maderas:** Cerezo, Fresno, Maple, etc... Consultar medidas
- Envasadas en cajas de cartón (protegidas de la luz).
- **Empaque:** 200 x 100 cm. (cajas 5 unidades) y 220 x 84 cm. (cajas 10 unidades).
- **Artículo garantizado.**



Ref. R/222 MH-5 Estrella Malla Inclinada (Sapelly)

Con cola marina anti-humedad - Norma europea EN-204 / Grupo de esfuerzo D-4

Ref. R/222 MH-5 Cuadrada Malla Vertical (Haya Blanca)



FAMILIA 222 MH Malla Vertical

MACHIHEMBRADAS, ENSAMBLADAS O ENRASADAS

- R/222 MH-5 Cuadrada Malla Vertical
- R/222 MH-5 Estrella Malla Vertical
- R/222 MH-9 Cuadrada Malla Vertical
- R/222 MH-9 Estrella Malla Vertical

CARACTERÍSTICAS TÉCNICAS

- Lamas ensambladas de 16,3 x 5 mm., o de 16,3 x 9 mm. de espesor (según modelo).
- Huecos o Estrellas de 20 mm.
- Mano derecha y mano izquierda
- **Medidas en Pino, Pino Melis, Haya, Roble e Iroko:** 200 x 100 cm.
- **Otras maderas:** Cerezo, Fresno, Maple, etc... Consultar medidas
- Envasadas en cajas de cartón (protegidas de la luz).
- **Empaque:** En cajas 5 unidades.
- **Artículo garantizado.**



Ref. R/222 MH-5 Estrella Malla Vertical (Sapelly)

Con cola marina anti-humedad - Norma europea EN-204 / Grupo de esfuerzo D-4

Ref. R/223 Cuadrada (Pino)



FAMILIA 223

MONTADAS O SUPERPUESTAS

- R/223 Cuadrada
- R/223 Estrella

CARACTERÍSTICAS TÉCNICAS


- Lamas superpuestas de 20,5 x 5 mm. de espesor.
- Huecos o Estrellas de 27 mm.
- Mano derecha y mano izquierda
- **Medidas en Pino, Pino Melis, Haya, Roble e Iroko:** 220 x 84 cm.
- **Otras maderas:** Cerezo, Fresno, Maple, etc... Consultar medidas
- Envasadas en cajas de cartón (protegidas de la luz).
- **Empaque:** En cajas de 5 unidades
- **Artículo garantizado.**



Ref. R/223 Estrella (Sapelly)

Con cola marina anti-humedad - Norma europea EN-204 / Grupo de esfuerzo D-4

Ref. R/07 MH <<HINDÚ>> Malla Vertical (Pino Melis)




FAMILIA 07 MH <<HINDÚ>>

MACHIHEMBRADAS, ENSAMBLADAS O ENRASADAS

- R/07 MH <<HINDÚ>> Malla Vertical
- R/07 MH <<HINDÚ>> Malla Inclinada

CARACTERÍSTICAS TÉCNICAS

- Lamas machihembradas de canto de 9,5 x 16 mm. de espesor.
- Estrellas de 35 mm. entre lamas.
- **Medidas en Malla Vertical:** Pino y Pino Melis: 245 x 80 y 200 x 100 cm, Haya: 200 x 90 cm, Roble e Iroko: 200 x 100 cm.
- **Medidas en Malla Inclinada:** Pino, Pino Melis, Haya, Roble e Iroko: 220 x 84 y 200 x 84 cm.
- **Otras maderas:** Cerezo, Fresno, Maple, etc... Consultar medidas
- Envasadas en cajas de cartón (protegidas de la luz).
- **Empaque:** En cajas de 5 unidades
- **Artículo garantizado.**



Ref. R/07 MH <<HINDÚ>> Malla Inclinada (Pino Melis)

Con cola marina anti-humedad - Norma europea EN-204 / Grupo de esfuerzo D-4

Ref. R/84 Cuadrada (Pino)



FAMILIA 84

MONTADAS O SUPERPUESTAS

CARACTERÍSTICAS TÉCNICAS


- Lamas superpuestas de 17 x 5 mm. de espesor.
- Huecos de 40 mm.
- Mano derecha y mano izquierda
- **Medidas en Pino, Pino Melis, Haya, Roble e Iroko:** 200 x 100 y 228 x 100 cm.
- **Otras maderas:** Consultar medidas.
- Envasadas en cajas de cartón (protegidas de la luz).
- **Empaque:** En cajas de 10 unidades
- **Artículo garantizado.**

FAMILIA 94

MONTADAS O SUPERPUESTAS

CARACTERÍSTICAS TÉCNICAS

- Lamas superpuestas de 17 x 4 mm. de espesor.
- Huecos de 55 mm.
- Mano derecha y mano izquierda
- **Medidas en Pino, Pino Melis, Haya, Roble e Iroko:** 200 x 100 cm.
- **Otras maderas:** Consultar medidas.
- Envasadas en cajas de cartón (protegidas luz).
- **Empaque:** En cajas de 10 unidades
- **Artículo garantizado.**



Ref. R/94 Cuadrada (Pino)

Con cola marina anti-humedad - Norma europea EN-204 / Grupo de esfuerzo D-4

Ref. R/ECO Cuadrada (Pino)



FAMILIA "ECO"

MONTADAS O SUPERPUESTAS

- R/ECO Cuadrada
- R/ECO Estrella

CARACTERÍSTICAS TÉCNICAS


- Lamas superpuestas de 20,5 x 2,5 mm. de espesor.
- Huecos o Estrellas de 45 mm.
- Mano derecha y mano izquierda
- **Medidas en Pino:** 220 x 84 y 220 X 61 cm.
- Envasadas en cajas de cartón (protegidas de la luz).
- **Empaque:** 220 x 84 cm (cajas 10 unidades) y 220 x 61 cm (cajas 25 unidades).
- **Artículo garantizado.**



Ref. R/ECO Estrella (Pino)

Con cola marina anti-humedad - Norma europea EN-204 / Grupo de esfuerzo D-4

Ref. R/222 Hueco Doble (Pino)



FAMILIA 222 Hueco Doble

MONTADAS O SUPERPUESTAS

CARACTERÍSTICAS TÉCNICAS

- Lamas superpuestas de 16,3 x 5 mm. de espesor.
- Huecos de 57 mm.
- Mano derecha y mano izquierda
- **Medidas en Pino:** 220 x 84 cm.
- Envasadas en cajas de cartón (protegidas de la luz).
- **Empaque:** En cajas de 5 unidades
- **Artículo garantizado.**

FAMILIA 223 Hueco Doble

MONTADAS O SUPERPUESTAS

CARACTERÍSTICAS TÉCNICAS


- Lamas superpuestas de 20,5 x 5 mm. de espesor.
- Huecos de 75 mm.
- Mano derecha y mano izquierda
- **Medidas en Pino:** 220 x 84 cm.
- Envasadas en cajas de cartón (protegidas luz).
- **Empaque:** En cajas de 5 unidades
- **Artículo garantizado.**



Ref. R/223 Hueco Doble (Pino)

Con cola marina anti-humedad - Norma europea EN-204 / Grupo de esfuerzo D-4

Ref. R/MH 43 Malla Vertical (Pino Melis)



FAMILIA MH 43


MACHIHEMBRADAS, ENSAMBLADAS O ENRASADAS

- R/MH 43 Malla Vertical
- R/MH 43 Malla Inclinada

Es la celosía ideal para separaciones y falsos techos.

CARACTERÍSTICAS TÉCNICAS


- Lamas ensambladas de canto de 4 x 19 mm.
- Huecos de 33 mm.
- **Medidas de Malla Vertical en Pino:** 245 x 80 y 200 x 100 cm. **Haya:** 200 x 90 cm. **Pino Melis, Roble e Iroko:** 200 x 100 cm.
- **Medidas de Malla Inclinada en Pino, Pino Melis, Haya, Roble e Iroko:** 220 x 84 y 200 x 84 cm.
- **Otras maderas:** Cerezo, Fresno, Maple, etc... Consultar medidas.
- Envasadas en cajas de cartón (protegidas de la luz).
- **Empaque:** En cajas de 5 unidades.
- **Artículo garantizado.**



Ref. R/MH 43 Malla Vertical (Pino Melis)

Con cola marina anti-humedad - Norma europea EN-204 / Grupo de esfuerzo D-4

Ref. R/MH 93 Malla Vertical (Iroko)



FAMILIA MH 93

MACHIHEMBRADAS, ENSAMBLADAS O ENRASADAS

- R/MH 93 Malla Vertical
- R/MH 93 Malla Inclinada

Es la celosía ideal para separaciones y falsos techos.

CARACTERÍSTICAS TÉCNICAS


- Lamas ensambladas de canto de 9,5 x 19 mm.
- Huecos de 28 mm.
- **Medidas de Malla Vertical en Pino:** 245 x 80 y 200 x 100 cm. **Haya:** 200 x 90 cm. **Pino Melis, Roble e Iroko:** 200 x 100 cm.
- **Medidas de Malla Inclinada en Pino, Pino Melis, Haya, Roble e Iroko:** 220 x 84 y 200 x 84 cm.
- **Otras maderas:** Cerezo, Fresno, Maple, etc... Consultar medidas.
- Envasadas en cajas de cartón (protegidas de la luz).
- **Empaque:** En cajas de 5 unidades.
- **Artículo garantizado.**



Ref. R/MH 93 Malla Vertical (Iroko)

Con cola marina anti-humedad - Norma europea EN-204 / Grupo de esfuerzo D-4

Ref. R/MH 96 Malla Vertical (Haya Blanca)



FAMILIA MH 96


MACHIHEMBRADAS, ENSAMBLADAS O ENRASADAS

- R/MH 96 Malla Vertical
- R/MH 96 Malla Inclinada

Es la celosía ideal para separaciones y falsos techos.

CARACTERÍSTICAS TÉCNICAS

- Lamas ensambladas de canto de 9,5 x 19 mm.
- Huecos de 65 mm.
- **Medidas de Malla Vertical en Pino:** 245 x 80 y 200 x 100 cm. **Haya:** 200 x 90 cm. **Pino Melis, Roble e Iroko:** 200 x 100 cm.
- **Medidas de Malla Inclinada en Pino, Pino Melis, Haya, Roble e Iroko:** 220 x 84 y 200 x 84 cm.
- **Otras maderas:** Cerezo, Fresno, Maple, etc... Consultar medidas.
- Envasadas en cajas de cartón (protegidas de la luz).
- **Empaque:** En cajas de 5 unidades.
- **Artículo garantizado.**



Ref. R/MH 96 Malla Vertical (Haya Blanca)

Con cola marina anti-humedad - Norma europea EN-204 / Grupo de esfuerzo D-4

Ref. R/M-5 Mallorca (Pino Melis)



FAMILIA <<MALLORQUINAS>>

MACHIHEMBRADAS, ENSAMBLADAS O ENRASADAS

- R/M-5 Mallorca de 5 cm.
- R/M-10 Mallorca de 10 cm.

Sólo deja ver por una cara.

Es la celosía ideal para separaciones que requieran intimidad.

CARACTERÍSTICAS TÉCNICAS

- Lamas horizontales de 21 x 5 mm. Lamas verticales de 9,5 x 16 mm. Separadas entre sí cada 5 cm. y cada 10 cm (según modelo).
- **Medidas en Pino:** 245 x 80, 245 x 80 y 200 x 101 cm
- **Medidas en Pino Melis:** 200 x 101 y 180 x 81 cm.
- **Medidas en Haya:** 200 x 91 cm.
- **Medidas en Roble e Iroko:** 200 x 101 cm.
- **Otras maderas:** Cerezo, Fresno, Maple, etc... Consultar medidas.
- Envasadas en cajas de cartón (protegidas de la luz).
- **Empaque:** En cajas de 5 unidades.
- **Artículo garantizado.**



Ref. R/M-10 Mallorca (Pino Melis)

Con cola marina anti-humedad - Norma europea EN-204 / Grupo de esfuerzo D-4

Cercos de madera en Finger-Joint (recomendados para interiores) y Lama Entera (recomendados para exteriores) con una y dos canales, en Pino Insignis y en Pino Melis.

Ref. R/M5-1(Pino Insignis)



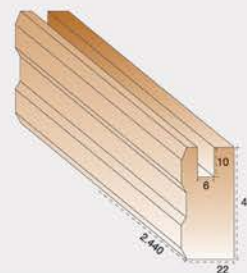
Ref. R/M5-1 (Pino Melis)



M/ 5-1

CARACTERÍSTICAS:

- Cerco figurado de 1 canal. (Marco)
- Con 1 canal de 6 mm.
- Medidas: 2440 x 45 x 22 mm.
- Para enmarcar todas las celosías MH de 5 mm. de espesor total.
- Empaque: cajas de 10 unidades.
- Artículo Garantizado.



Ref. R/M5-2(Pino Insignis)



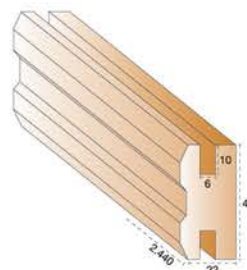
Ref. R/M5-2 (Pino Melis)



M/ 5-2

CARACTERÍSTICAS:

- Cerco figurado de 2 canales. (Unión)
- Con 2 canales de 6 mm.
- Medidas: 2440 x 45 x 22 mm.
- Para unir todas las celosías MH de 5 mm. de espesor total.
- Empaque: cajas de 10 unidades.
- Artículo Garantizado.



Ref. R/M8-1(Pino Insignis)



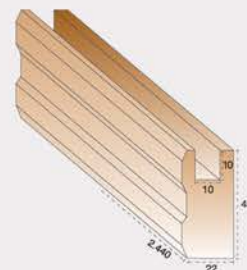
Ref. R/M8-1 (Pino Melis)



M/ 8-1

CARACTERÍSTICAS:

- Cerco figurado de 1 canal. (Marco)
- Con 1 canal de 10 mm.
- Medidas: 2440 x 45 x 22 mm.
- Para enmarcar todas las celosías de 8 mm. de espesor total.
- Empaque: cajas de 10 unidades.
- Artículo Garantizado.



Ref. R/M8-2(Pino Insignis)



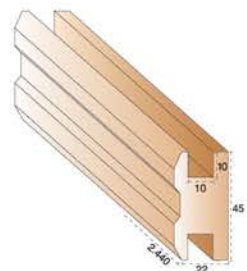
Ref. R/M8-2 (Pino Melis)



M/ 8-2

CARACTERÍSTICAS:

- Cerco figurado de 2 canales. (Unión)
- Con 2 canales de 10 mm.
- Medidas: 2440 x 45 x 22 mm.
- Para unir todas las celosías de 8 mm. de espesor total.
- Empaque: cajas de 10 unidades.
- Artículo Garantizado.



Ref. R/M10-1(Pino Insignis)



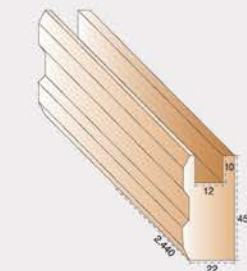
Ref. R/M10-1 (Pino Melis)



M/ 10-1

CARACTERÍSTICAS:

- Cerco figurado de 1 canal. (Marco)
- Con 1 canal de 12 mm.
- Medidas: 2440 x 45 x 22 mm.
- Para enmarcar todas las celosías de 10 mm. de espesor total.
- Empaque: cajas de 10 unidades.
- Artículo Garantizado.



Con cola marina anti-humedad - Norma europea EN-204 / Grupo de esfuerzo D-4

Cercos de madera en Finger-Joint (recomendados para interiores) y Lama Entera (recomendados para exteriores) con una y dos canales, en Pino Insignis y en Pino Melis.

Ref. R/M10-2(Pino Insignis)



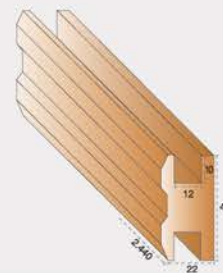
Ref. R/M10-2 (Pino Melis)



M/ 10-2

CARACTERÍSTICAS:

- Cerco figurado de 2 canales.(Unión)
- Con 2 canales de 10 mm.
- Medidas: 2.440 x 45 x 22 mm.
- Para unir todas las celosías de 10 mm. de espesor total.
- Empaque: cajas de 10 unidades.
- Artículo Garantizado.



Ref. R/M16-1(Pino Insignis)



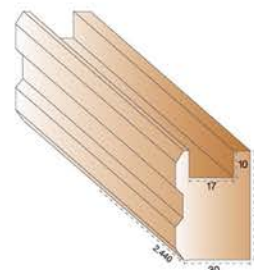
Ref. R/M16-1 (Pino Melis)



M/ 16-1

CARACTERÍSTICAS:

- Cerco figurado de 1 canal.(Marco)
- Con 1 canal de 17 mm.
- Medidas: 2.440 x 45 x 30 mm.
- Para enmarcar todas las celosías MH de 16 mm. de espesor total.
- Empaque: cajas de 10 unidades.
- Artículo Garantizado.



Ref. R/M16-2(Pino Insignis)



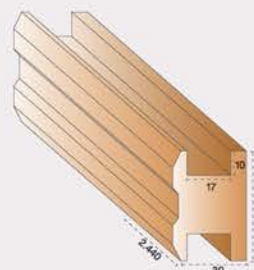
Ref. R/M16-2 (Pino Melis)



M/ 16-2

CARACTERÍSTICAS:

- Cerco figurado de 2 canales.(Unión)
- Con 2 canales de 17 mm.
- Medidas: 2.440 x 45 x 30 mm.
- Para unir todas las celosías MH de 16 mm. de espesor total.
- Empaque: cajas de 10 unidades.
- Artículo Garantizado.



Ref. R/M19-1(Pino Insignis)



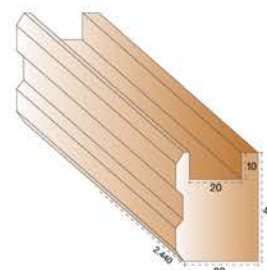
Ref. R/M19-1 (Pino Melis)



M/ 19-1

CARACTERÍSTICAS:

- Cerco figurado de 1 canal.(Marco)
- Con 1 canal de 20 mm.
- Medidas: 2.440 x 45 x 30 mm.
- Para enmarcar todas las celosías de 19 mm. de espesor total.
- Empaque: cajas de 10 unidades.
- Artículo Garantizado.



Ref. R/M19-2(Pino Insignis)



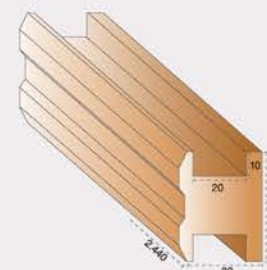
Ref. R/M19-2 (Pino Melis)



M/ 19-2

CARACTERÍSTICAS:

- Cerco figurado de 2 canales.(Unión)
- Con 2 canales de 20 mm.
- Medidas: 2.440 x 45 x 30 mm.
- Para unir todas las celosías de 19 mm de espesor total.
- Empaque: cajas de 10 unidades.
- Artículo Garantizado.





TARIMAS PARA DUCHA

CARACTERÍSTICAS

- En madera de TEKA AFRICANA de naturaleza altamente resistente.
- Incluye ventosas que aportan un mayor agarre a la superficie.
- Sin elementos metálicos que puedan ocasionar lesiones o desperfectos.
- Flexibles y antideslizantes, puede usarla en suelos planos o rectos y en superficies irregulares.
- Con CANTOS REDONDEADOS para adaptarse mejor al plato de ducha.
- Disponible en LAMAS LISAS o RANURADAS.
- **Empaque:** Retractilado individual con encarte.

TRATAMIENTO

- Enceradas y barnizadas con materiales altamente resistentes (especialmente diseñados para este fin) que hacen de estas alfombrillas un producto sin mantenimiento y de una calidad inmejorable.

MEDIDAS

- **Tarimas Cuadradas y Rectangulares:**
500 x 500, 600 x 600, 500 x 700, 730 x 750 y 700 x 1000 mm.
- **Tarimas Redondas (diámetros):**
500, 600, 700, 800, 900 y 1000 mm.
- **Tarimas Ovaladas:**
690 x 340, 690 x 420, 940 x 340 y 940 x 420 mm.
- **Tarimas Redondeadas 1/4 de círculo:**
600 x 600, 690 x 690 y 700 x 720 mm.
- **Tarima Exterior cabina de ducha:**
750 x 380 mm.

Artículo garantizado.

Cuadrada 500 x 500 mm. Lama Ranurada



Redonda 500 mm. Lama Lisa



Redondeada 600 x 600 mm. Lama Ranurada



Ovalada 690 x 420 mm. Lama Lisa



Exterior 750 x 380 mm. Lama Ranurada



Redondeada 700 x 720 mm. Lama Ranurada

TABURETES PARA BAÑO

CARACTERÍSTICAS

- En madera de TEKA AFRICANA de naturaleza altamente resistente.
- Resistente al agua.
- **Empaque:** Retractilado individual con encarte.

TRATAMIENTO

- Encerados y barnizados con materiales altamente resistentes (especialmente diseñados para este fin) que hacen de estos taburetes un producto sin mantenimiento y de una calidad inmejorable.

MEDIDAS

- 300 x 300 x 500 y 500 x 300 x 500 mm.

Artículo garantizado.



Taburete 300 x 300 x 500 mm.



Taburete 500 x 300 x 500 mm.

PISO FLEXIBLE EN ROLLOS



CARACTERÍSTICAS TÉCNICAS

- Piso extensible en rollos flexible y adaptable.
- Lamas de 35 x 16 mm. ensambladas sobre mangueras de P.V.C. que permiten gran flexibilidad y las aíslan del agua.
- Fáciles de cortar, empalmar y acoplar en formas diferentes.
- Adaptable a todo tipo de terrenos irregulares.
- Con lamas lisas o ranuradas.
- Muy fuerte y resistente. Fácil y rápido de recoger y guardar.
- Para uso interior.
- **Medidas:** 1 x 3 metros y 0,5 x 3 metros.
- **Maderas:** Iroko e Ipe.
- **Tratamientos a elegir:**
 - 1. Fungicida contra hongos e insectos, incluye color Natural, Verde o imitación Teka.
 - 2. Al baño con aceite vegetal protector y repelente al agua.
- **Producto garantizado.**

PISO FLEXIBLE PARA HOSTELERÍA



CARACTERÍSTICAS TÉCNICAS

- Piso extensible en rollos flexible y adaptable.
- Lamas de 35 x 16 mm. ensambladas sobre mangueras de P.V.C. que permiten gran flexibilidad y las aíslan del agua.
- Higiénico, cómodo y antideslizante.
- Con rampas de acceso. Fácil de adaptar y de unir.
- De gran ayuda para sus pies, evita accidentes y tropezones..
- Para barras y cocinas de bares y restaurantes.
- **Medidas:** 1 x 3 metros y 0,5 x 3 metros.
- **Maderas:** Iroko e Ipe.
- **Tratamiento:**
 - Tratado contra insectos + Barniz Parquet.
- **Producto garantizado.**



Fácil de poner y quitar



Higiénico

TABLEROS TIPO PARQUET (FINGER-JOINT)

Con cola marina anti-humedad - Norma europea EN-204 / Grupo de esfuerzo D-4



HAYA BLANCA



HAYA VAPORIZADA



IROKO



ROBLE

CARACTERÍSTICAS TÉCNICAS

- **Medidas:**

3650 x 1220 x 19 mm.

3650 x 620 x 32 / 42 mm.

- **Ancho de lamas:** 40 mm.

- **Maderas:** Haya Blanca y Vaporizada, Iroko, Roble.

- **Otras maderas y medidas consultar.**

TABLEROS ALISTONADOS LAMA ENTERA

Con cola marina anti-humedad - Norma europea EN-204 / Grupo de esfuerzo D-4



ROBLE



IROKO



PINO RADIATA CORTE RADIAL



ABETO

CARACTERÍSTICAS TÉCNICAS

- **Largos:** 2400 / 2960 mm (Radiata) • 2500 mm (Abeto).
- **Espesores:** 16 / 18 / 22 / 25 / 30 / 40 mm. (Radiata) • 18 / 21 / 24 / 32 / 40 mm (Abeto).
- **Anchos:** 1200 mm (Radiata y Abeto) • **Lamas:** -+ 45 mm.
- **Maderas:** Abeto, Pino Radiata, Haya Blanca y Vaporizada, Roble, Iroko.
- **Otras maderas y medidas consultar**

EXPOSITORES DE BALDAS



CONTENIDO DE CADA UNO DE LOS EXPOSITORES

ANCHO BALDAS	ALTO DE LAS BALDAS	UNIDADES POR CADA ALTO	UNIDADES POR EXPOSITOR	M2 POR EXPOSITOR
200 mm.	620 - 820 - 1250 - 1620 1820 - 2500 mm	7	42	12,12 M2
300 mm.				18,87 M2
400 mm.				24,24 M2
600 mm.				36,37 M2

Observaciones: Cada expositor contiene un solo ancho. Los cuatro expositores contienen 91,60 m2
 -La compra de 1 expositor lleno (cualquiera de los 4) da derecho al expositor sin cargo alguno.

APLICACIONES



Expositor de peldaños



Tablero para peldaño de escalera en corte radial, unión a canto plano.

Lamas enteras de +- 45 mm.

Largos:

hasta 2960 mm.

Anchos:

hasta 1220 mm.

Gruesos:

19, 32 y 42 mm. (Pino Radiata 18, 30, 40)

Maderas:

Haya Blanca, Haya Vaporizada, Roble, Iroko y Pino Radiata.



Tablero para peldaño de escalera Tipo Parquet (F.J.).

Lamas de 40 mm.

Largos:

hasta 3600 mm.

Anchos:


hasta 1220 mm.

Gruesos:

19, 32 y 42 mm. (Pino Radiata 18, 30, 40)

Maderas:

Haya Blanca, Haya Vaporizada, Roble, Iroko y Pino Radiata.



OPCIONES COMPLEMENTARIAS

Lacado a 2 caras en Poliuretano.

Lacado a 2 caras en Barniz Parquet Alta Resistencia.

Fresados para alojamiento de tabicas en peldaños.

Hacer ranuras antideslizantes sobre peldaño.

FRESADOS



RANURADO



Hacer canto romo, matado o redondeado sobre el peldaño.



CANTO ROMO



CANTO MATADO



CANTO REDONDO

Observaciones:

Para anchos superiores a 1220 mm. consultar precios.

Mercancía puesta en destino a partir de 3 m². Para cantidades inferiores consultar precio.

MESA DE TERRAZA



Código artículo: TPAT-8. Dimensión: 2400 x 800 x 70 mm.

MESA DE TERRAZA EN AGLOMERADO PLASTIFICADO (COLORES ROBLE Y BLANCO)



Código artículo: TPATR-6

Dimensión: 1800 x 750 x 60 mm.



Código artículo: TPATB-7

Dimensión: 1800 x 750 x 60 mm.

PROCEDENCIA:

Todas nuestras maderas proceden de **explotaciones forestales sostenibles**.

ENCOLADO:

Todos nuestros productos van encolados con cola marina anti-humedad y con la normativa **CE Norma EN-204 / Grupo de esfuerzo D/4**. Los artículos en PVC van auto soldados químicamente.

LIJADO:

Especificado en nuestro catálogo según uso de cada artículo: **Perfectamente calibrados y lijados** si son para muebles (tableros y celosías). Solamente calibrados (terminación rústica) si ha de ser pintado o tratado para uso exterior. Es muy importante la manipulación final por el cliente para evitar golpes y arañazos en aquellos productos que están lijados en un grano muy fino.

PINTADO AL BAÑO (Blanco o Verde):

Todos nuestros cercos y celosías pueden servirse pintados al baño en colores **verde o blanco** con resinas especiales que protegen del sol (rayos ultravioleta) y del agua (desencolados o torsiones) por un periodo no inferior a 5 años, manteniendo el color como si fuese nuevo. **Nuestros productos pintados al baño no son tóxicos al contacto con la piel.**

Los artículos pintados al baño van separados por un film plástico para evitar rozamientos durante el transporte.

TRATAMIENTO:

Todas nuestras celosías y perfiles pueden servirse con tratamiento en autoclave para exterior, **con productos no tóxicos al contacto con la piel** que protegen el artículo de los hongos por un periodo no inferior a 5 años y de la acción de los insectos y termitas por un periodo no inferior a 10.

El tratamiento en autoclave no garantiza la torsión ni el desencolado de la madera en una larga exposición con el agua y viento. (Periodos de lluvias tormentosas y fuertes ráfagas de viento).

ENVASADO:

Nuestros cercos y celosías van protegidos de la acción de la luz por medio de envases de cartón que conservan el color natural como el primer día. Los tableros alistonados van en palets retractilados que protegen y aíslan de la humedad y la suciedad. Nuestra empresa asociada a **Ecoembes**, cuenta con el distintivo "Punto Verde" para la gestión de recogida de embalajes.

GARANTÍA:

Todos nuestros artículos, salvo que esté indicado previamente, están garantizados en cuanto al encolado (pegado), lijado, calibrado y secado de la madera para facilitar la tranquilidad necesaria frente a nuestros clientes, siempre que su manipulación haya sido la adecuada siguiendo nuestras instrucciones para cada uno de los artículos. Los artículos fabricados en PVC (hueco) cuentan además con la garantía de **KÖMERLING, S.A.** (ver catálogo). Las celosías macizas de PEAD (inyección) disponen de una garantía ilimitada.

Es imprescindible, para dar cumplimiento a esta garantía, que en la recepción de las mercancías, éstas no sean aceptadas a la agencia que realiza el reparto, si el envase está en mal estado o se observa claramente que ha sido golpeado. En caso de mala recepción o de recepción incompleta hacerlo constar de **forma expresa** en el albarán de entrega.

Nuestra mercancía viaja asegurada y a portes pagados. Consultar cantidad mínima si no está indicada en la tarifa.

OBSERVACIONES:

Para la reposición de cualquier artículo dañado y amparado por nuestra garantía, será imprescindible tener el mismo a nuestra disposición para su inspección por el responsable de calidad. De lo contrario la garantía quedaría sin efecto.

www.catmader.es

