



SERVICIO EXPRESS Versión 4.0

LA SOLUCIÓN MÁS COMPLETA EN PUERTAS Y ARMARIOS EN UN TIEMPO RÉCORD





SERVICIO EXPRESS

VERSIÓN 4.0



Asesoramiento

Te guiamos en todo el proceso: desde la creación del presupuesto hasta la vida útil del producto, ayudándote a elegir entre 8 colecciones, más de 100 modelos de puertas, 20 acabados y decenas de soluciones técnicas.



Atención al cliente

Con nuestro departamento de atención al cliente, disfrutarás de un trato personalizado y cercano que dará respuesta a todas tus dudas, ofreciéndote la mayor garantía de calidad en todos nuestros productos.



Calidad I+D

Ponemos a tu disposición nuestras últimas innovaciones tanto técnicas como estéticas, así como nuestros sistemas patentados para mejorar las prestaciones de la puerta. Esto supone un incremento en la calidad garantizada de Castalla Puertas e interiorismo, basada en materiales de primera, y un proceso de producción y unos acabados cuidados al detalle.










SERVICIO EXPRESS

VERSIÓN 4.0

LA SOLUCIÓN MÁS COMPLETA EN PUERTAS Y ARMARIOS EN UN TIEMPO RÉCORD











Posibilidades Express

DE SERIE

-  Servicio en block u hoja suelta
-  Colección de manillas en diferentes acabados
-  Panel revestimiento para tu puerta de entrada
-  Colección de herrajes en diferentes acabados
-  Armarios a juego con tus puertas
-  Diferentes tipos de molduras
-  Puertas ciegas, vidrieras, dobles y con fijo
-  Todos los estilos en puerta y armario
-  Ahorro de espacio con las puertas correderas

Opciones de mejora

EXTRAS

-  Bisagra oculta
-  Sistema extensible para muros anchos
-  Aislante perimetral de goma
-  Rejilla de ventilación
-  Guillotina inferior para puerta de entrada
-  Apertura digital
-  Picaporte magnético
-  Manilla con código
-  Cerco extensible
-  Mirilla digital para puerta de entrada



Índice

Configura tu puerta	04	Series Castalla	
Elige tu estilo y sistema de puerta	05	Serie Imagin	25
Elige tu acabado	06	Serie Lacada	31
Complementos	08	Serie Costa Marfil	43
Herrajes	10	Serie Lisa	49
Manillas	11	Serie Decora	57
Puerta Blindada	12	Serie Euro	63
Premarco	13	Serie Carpintera	67
Sistema HIDE	14	Serie Paradis	71
Sistema SLIDECAS	16		
Sistema SLIDECAS MINIMAL	18	Índice gráfico de puertas	76
Sistema CELCAS	20	Medidas de puerta y block	80
Armarios	22		

Configura tu puerta

Elige tu estilo

Elige entre 8 colecciones y más de 100 modelos, en puerta abatible, corredera, doble, con fijo, con o sin cristal, puerta de entrada o armarios.



Elige tu acabado

Elige entre 20 acabados diferentes: lacados, lacado alto brillo, maderas naturales, tintes sobre madera o nuevos acabados en melamina y vinilo.



Elige tus complementos

Galces y molduras en los mismos acabados que tu puerta. Posibilidad de galce extensible y piezas en MDF y en madera maciza.



Elige tus herrajes

Bisagras y picaportes en acabado Latonado e Inox. Cerraduras de 1 a 5 puntos para puertas blindadas, bisagra oculta y picaporte magnético.



Elige tus manillas

20 manillas con acabados cromo brillo, cromo satinado, latón satinado, níquel satinado o inox. Además acabados en tendencia como el cobre satinado y antracita.



Complétalo con extras

Mejora las prestaciones de tu puerta con opciones extra: Sistemas aislantes, rejillas de ventilación, tecnología...



Servicio Express

recíbelo en tiempo récord

Los tiempos de entrega oscilan entre 1 y 4 semanas, dependiendo del modelo. En este catálogo marcamos siempre los tiempos máximos pudiendo reducirse en base al stock, el tiempo de facturación y el lugar de entrega del producto final.

Servicio express *Récord*



Servicio de **1 a 2 semanas**:
Puerta, cerco y moldura sin montar.

Servicio para Block: **2 semanas**
El **BLOCK** se suministra montado cerco y puerta con bisagras.
Según acabados y modelos de serie.

Servicio express *Standard*



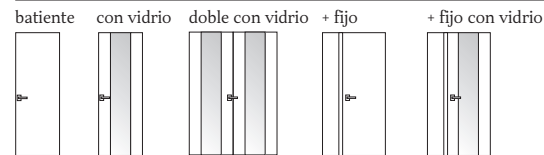
Servicio para Block: **3 semanas**
Según acabados y modelos de serie.
Varía su entrega de 3 a 4 semanas según el modelo y acabado.



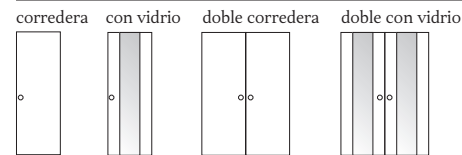
Servicio para Block: **4 semanas**
Según acabados y modelos de serie.
Varía su entrega de 4 a 5 semanas según el modelo y acabado.

Elige tu estilo y sistema de puerta

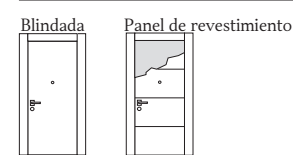
PUERTAS BATIENTES DE INTERIOR



CORREDERAS CON ARMAZÓN O CON HERRAJE OCULTO



PUERTAS DE ACCESO



Imagin

Combinación distintiva de acabados



Lacada

Luminosidad y tendencia minimalista



Costa Marfil

Incorpora aluminio a tu puerta



Lisa

La calidez de la madera en estado puro



Decora

La fuerza de la línea



Euro

La vanguardia del diseño



Carpintera

Clásicos renovados



Paradis

Nuevos materiales inalterables al tiempo



Elige tu acabado

Castalla Puertas e interiorismo te garantiza maderas, lacados y tintes de alta calidad, tanto en las materias primas como en los procesos de fabricación.

Las maderas y maderas tintadas por su propia naturaleza, varían en el dibujo de su veta y en su color en base a cada partida y a cada pieza. La madera es un producto natural que se desarrolla según especie, clima y situación.

Cada serie se caracteriza por tener sus **propios acabados**. En cada página, junto a la imagen de la puerta, aparecen los acabados correspondientes a cada modelo.

Los barnices y acabados de Castalla dan a la madera resistencia y dureza, resaltando, en el caso de las maderas, el **vetado natural**.

Los **tintes protegen la madera**, unifican su veteado y evitan el envejecimiento y oxidación de la misma.

Como novedad se han añadido nuevos acabados en **vinilo** y **melamina** que amplían el muestrario de acabados Castalla para obtener los mejores resultados.

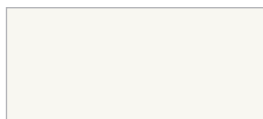
Fabricamos todos los colores de la carta **RAL en lacado** bajo pedido y con tiempos de programación de fabricación. Podrás encontrar una gama más amplia de tintes en nuestro Catálogo General y en nuestra web.

www.puertascastalla.com

Lacados



Lacado **Blanco Castalla**



Lacado **Crema**



Lacado **Signal***



Lacado **Target***

* El lacado Signal y Lacado Target solo disponible para modelos Murillo, H50, H59, Vinci, H50 4R, H59 4R y Munch.

Maderas



Roble



Haya Vaporizada



Nogal Carey*

* El acabado Nogal Carey solo está disponible para modelo Praga en altura 2030 mm.


Combinados Lacados + Madera / Tinte*



Lacado **Blanco Castalla + Nogal**



Lacado **Blanco Castalla + Roble**



Lacado **Negro Roble tinte 2201**



Lacado **Blanco Castalla Roble tinte 2200**

* Los acabados combinados solo están disponibles en la serie Imagin

Tintes sobre Roble



Tinte 100



Tinte 1102



Tinte 1103



Tinte 1124



Tinte 2000



Tinte 2200



Tinte Nature*

Acabado en
TENDENCIA

* El tinte nature también se podrá elegir en Nogal Carey

Vinilo y melamina*



Vinilo Ginger



Vinilo Snow



Vinilo Soho



Melamina Oak



Melamina Kea



Melamina Cava

* Los acabados de Vinilo y Melamina solo están disponibles en la serie Paradis



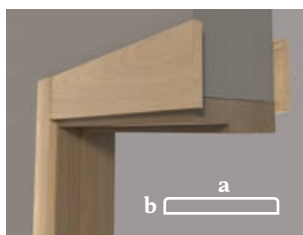
Modelo Lyon en acabado Tinte 100.

Elige tus complementos

La serie **Paradis** ofrece la novedad de suministrar sus propias molduras en **PACK con el acabado elegido en melamina o vinilo**. Ver en página 72.

MOLDURAS MDF

Moldura **TR2** MDF



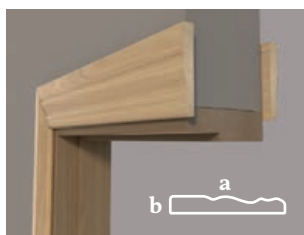
Medidas disponibles (mm)

a	b
70 / 80 / 90	x 10
70 / 80 / 90	x 12
70 / 80 / 90	x 16

Acabados

Roble Barniz Castalla ó tintes
Haya Vaporizada Barniz Castalla
Lacado Blanco Castalla

Moldura **MAN / MLU** MDF



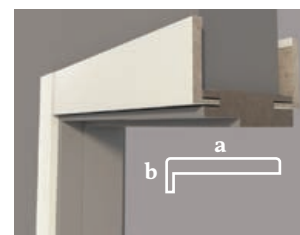
Medidas disponibles (mm)

a	b
70	x 10
80	x 13
90	x 13

Acabados

Roble Barniz Castalla
Lacado Blanco Castalla

Moldura extensible **TEX** MDF

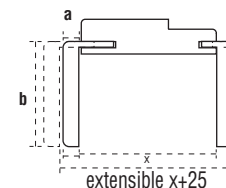


Medidas disponibles (mm)

a	b
70 / 80 / 90	x 10
70 / 80 / 90	x 12
80 / 90	x 16


Acabados

Lacado Blanco Castalla



MOLDURAS EN MADERA MACIZA

Moldura **TAP**



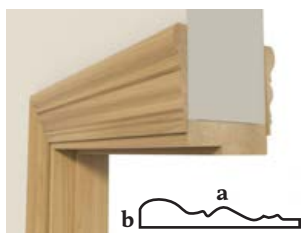
Medidas disponibles (mm)

a	b
70 / 80 / 90	x 10
70 / 80 / 90	x 12

Acabados

Roble Barniz Castalla ó tintes
Haya Vaporizada Barniz Castalla

Moldura **127 - 128 - 129**



Medidas disponibles (mm)


a	b
70 x 13	Modelo 127
80 x 13	Modelo 128
90 x 13	Modelo 129

Acabados

Roble Barniz Castalla

GALCE MDF

Galce **SR2** MDF



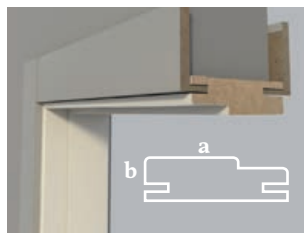
Medidas disponible (mm)

a	b	
60 - 155	x 20	Rebaje 35
60 - 155	x 30	
140	x 25	Rebaje 45 x 15

Acabados

Roble Barniz Castalla ó tintes
Haya Vaporizada Barniz Castalla
Lacado Blanco Castalla

Galce extensible **SRE** MDF



Medidas disponible (mm)

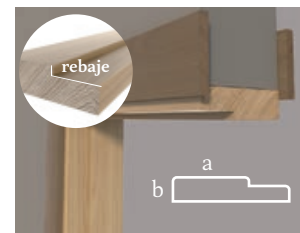
a	b
70 - 155	x 30

Acabados

Lacado Blanco Castalla

GALCE MADERA MACIZA

Galce **19**



Medidas disponible (mm)

a	b	
60 - 155	x 20	Rebaje 35
60 - 155	x 28	
140	x 25	Rebaje 45 x 15

Acabados

Roble Barniz Castalla
Haya Vaporizada Barniz Castalla

COMPLEMENTOS EXTRAS

Opciones para mejorar tu calidad de vida con opciones de seguridad, aislando totalmente las estancias de ruidos y frío/calor o ventilando mediante rejillas en tu puerta.


Rejilla de ventilación

Regenera el aire de las estancias con la opción básica de ventilación, con una o dos rejillas.



Guillotina inferior para puertas de entrada

Se activa automáticamente al cerrar la puerta. Aísla completamente las estancias acústica y térmicamente combinado con goma aislante perimetral.



Burlete aislante de goma

El burlete aísla de ruido y de los cambios de temperatura suponiendo comodidad y ahorro.



Manilla con apertura con código

Apertura con código para una mayor seguridad en tu hogar. Fácil instalación. Ideal para puertas de paso.




Apertura electrónica digital

Cerradura de control de accesos integrado en la cerradura, se eliminan elementos externos de controles. La cerradura incluye lector de huella digital y teclado numérico, puede ser utilizado de forma independiente o combinado. Fácil de instalar y mantener.



Lector de huellas



Teclado numérico digital

Elige tus herrajes

BISAGRAS Y PERNIOS PARA PUERTA DE PASO

Pernios 71L / 71IN (Latonado e Inox)

La opción standard para tus puertas de interior se sirve en acabado Inox. Combinable con manillas y picaportes.



Modelo 71L



Modelo 71IN
DE SERIE

Bisagra Oculta 211 / 216

La opción de diseño en bisagras. Enrasada al canto de la puerta y con embellecedores. Siempre se suministra con 3 unidades.

Modelo 211 : hasta 52 Kg

Modelo 212 : hasta 72 Kg

Modelo 216 : hasta 80 Kg



Acabados disponibles:



PICAPORTES PARA PUERTA DE PASO

Picaportes 34L70 / 34IN70 (Latonado e Inox)

Con condena /descondena. Combina tanto con bisagras como con manillas en latón o Inox.



Modelo 34L70



Modelo 34IN70
DE SERIE

Picaporte 10IN72 / 10L72 (con bombillo)

Picaporte con bombillo en acabado latón o Inox.



Modelo 10L72




Modelo 10IN72

Picaporte magnético 18 / 19 (Galce de 30mm)

La opción de picaporte cómodo y silencioso. Disponible en acabado Latón satinado, Cromo brillo, Cromo Satinado, Cobre, Negro y Blanco.



Modelo 18
con o sin condena (unificado)



Modelo 19
con bombillo

Acabados disponibles:



Elige tu manilla



Wall R8C

Acabados disponibles:
Cromo brillo, Cromo satinado,
Latón satinado



Line R8C

Acabados disponibles:
Cromo brillo, Cromo satinado



Queen R8

Acabados disponibles:
Cromo brillo, Cromo satinado,
Negro mate



Gem R8C

Acabados disponibles:
Cromo brillo, Cromo satinado



Moon R8

Acabados disponibles:
Cromo brillo y Cromo satinado,
Cromo satinado



Star R8

Acabados disponibles:
Cromo brillo, Cromo satinado



Pergola R8

Acabados disponibles:
Cromo brillo, Cromo satinado,
Latón satinado



Comet R8*

Acabados disponibles:
Cromo satinado
**hasta fin de existencias*



Livonia R8

Acabados disponibles:
Níquel Satinado, Cobre brillo,
Cobre satinado, Oro satinado,



Solna

Acabados disponibles:
Negro mate



Vera R8

Acabados disponibles:
Cromo brillo, Cromo satinado,
Grafito



Surf R8

Acabados disponibles:
Cromo satinado, Latón Sat.



Freccia R8

Acabados disponibles:
Cromo Satinado



Spot R8

Acabados disponibles:
Cromo brillo, Cromo satinado



Ajaccio

Acabados disponibles:
Inox



Udine

Acabados disponibles:
Inox



Napa

Acabados disponibles:
Efecto Inox, Negro mate



Tolga

Acabados disponibles:
Efecto Inox



Mirror

Acabados disponibles:
Cromo satinado



Classic

Acabados disponibles:
Bronce cepillado



Equal R8

Acabados disponibles:
Cromo satinado



Impact R8C

Acabados disponibles:
Cromo brillo



Wave R8

Acabados disponibles:
Cromo brillo, Cromo satinado



Balance R8

Acabados disponibles:
Cromo brillo

El juego de manilla se sirve completo.
Consultar disponibilidad en otros acabados.

R8: Roseta redonda
R8C: Roseta cuadrada

Blindada

Puerta de entrada blindada

Calidad, diseño y seguridad unidas en una sola pieza.
Con picaporte reversible y palancas de barras de acero.
Castalla Puertas e Interiorismo te ofrece las cerraduras multipunto en varios acabados.



HERRAJES PARA BLINDADA

Cerraduras 37 / 38 / 24 (1, 3 y 5 puntos)

Sobre block entrada o block blindada. Bisagras antipalanca: seguridad extra en tu puerta.

Modelo **37L**
1 PUNTO SEGURIDAD
DE SERIE EN
PUERTAS ENTRADA

Modelo **38L**
3 PUNTOS DE SEGURIDAD
DE SERIE EN
PUERTAS BLINDADAS

Modelo **24L**
5 PUNTOS DE
SEGURIDAD



CARACTERÍSTICAS GENERALES


Cerradura Antipalanca Palancas barra de acero
Perfil 20 x 10 2 vueltas
Entrada: 50 mm Bombillo BPS antibumping
Picaporte reversible

Características especiales modelo 38 y 24

Altura: 2030 ó 2110 mm
Cerradero largo en 40 mm de grosor

Acabados del frente

Cerradura 37 / 38



Latón Inox Cromo mate


Cerradura 24



Inox Cromo mate

Bisagra antipalanca 60IN / 60L (Latonado e Inox)

Sobre block blindada.
Bisagras antipalanca: seguridad extra en tu puerta.



Modelo 60IN



Modelo 60L

Mirillas

Protección, comodidad y facilidad. La mirilla digital es ideal para viviendas con niños y personas mayores.



Mirilla **Standard**
DE SERIE



Mirilla blanca **digital**



Mirilla digital **grabadora**
timbre

Premarco

Elige Kit premarco para instalación directa

Como novedad en servicio **EXPRESS**, se ha desarrollado un **premarco** de fácil montaje sin necesidad de maquinaria ni herramientas específicas.

Este sistema se sirve en kit de montaje con un cabezal universal para los diferentes anchos de puerta y permite el ajuste del premarco directamente en la obra.

MONTAJE DEL KIT PREMARCO

Kit de montaje

El kit consta de los laterales del premarco, cabezal universal, dos varillas y listón de madera para sujeción.



Montaje

Simplemente con el martillo y los clavos colocamos el cabezal y los laterales a la medida que necesitamos.



Sujeción

Utilizamos las varillas y el listón de madera para la sujeción del premarco para colocarlo.



Premarco a punto

Según la medida del premarco, eliminados con una sierra el resto de madera del cabezal universal.



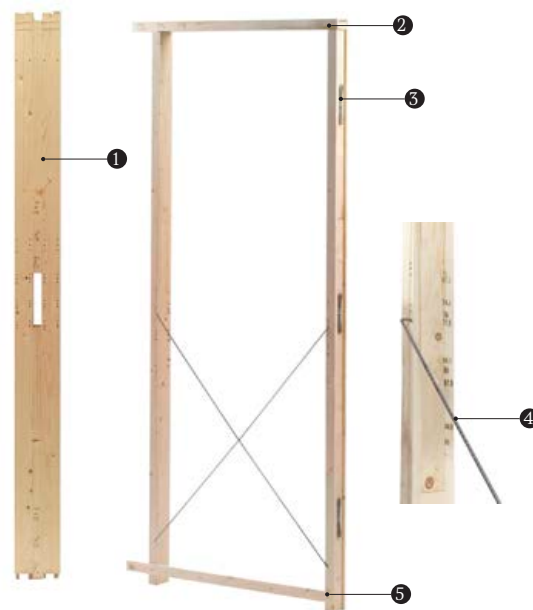
MEDIDAS PREMARCO

PUERTA SENCILLA de 2030


Ancho	70 - 90 - 110 mm
Alto	2065 - 2145 mm
Grosor	35 mm

Con un doble premarco podemos cubrir las siguientes medidas:

Ancho	140 - 160 - 180 - 200 - 220 mm
--------------	--------------------------------



- 1 Embalaje del KIT PREMARCO (2 largueros y 1 cabezera)
- 2 Cabezera universal
- 3 Garras de fijación
- 4 Varillas para prevenir el arqueado del premarco
- 5 Listón de madera para sujeción del premarco




Sistema de sujeción por impregnación de cola seca que reacciona con el agua.

Hide

Elige Puerta de interior con marco oculto

HIDE es un vanguardista sistema de marco oculto para puertas de paso interiores, que permite instalar la puerta a ras de la pared. El servicio EXPRESS te suministra el armazón HIDE en un plazo de 3 semanas.



1 Marco de aluminio

Elemento que soporta la hoja de puerta. Va atornillado al montante. Se puede pintar después del montaje.

2 Garra para instalación

Garra de sujeción a obra para una perfecta colocación del marco. Para instalación en tabiques de yeso laminado no son necesarias.

3 Malla

Elemento que ayudará a armar los remates de lucido para evitar resquebrajamiento.

4 Mecanizado bisagra oculta

Marco preparado para la colocación de las bisagras ocultas regulables.

5 Distanciador

Rastrel para una correcta nivelación y aplomado del marco mientras fragua la obra.

6 Pata de refuerzo

Varilla que va unida al cerco y se encastra en el suelo para reforzar la instalación.

MEDIDAS HIDE

POSIBILIDADES ANCHO DE MURO

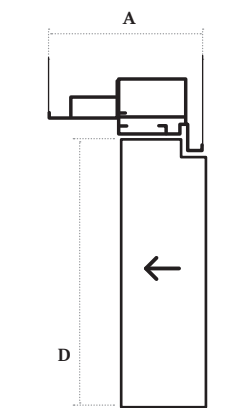
Ancho 90 - 100 - 110 - 120 mm

CARACTERÍSTICAS

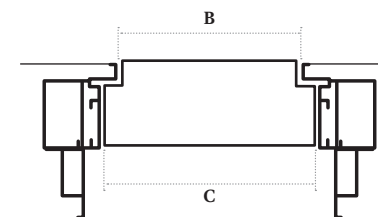
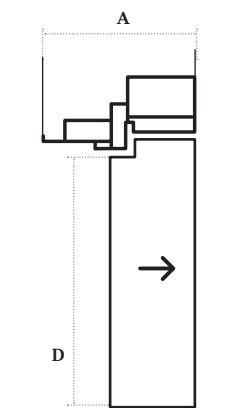
- Puerta aligerada de grosor 50 mm
- Posibilidad de enrasado frontal o trasero
- Hide Castalla Standard (dos largueros y un cabezal)
- Hide Castalla Suelo-Techo (dos largueros)
- Ancho máximo de hoja 1200 mm
- Altura máxima de hoja 2400 mm
- Sistema con bisagra oculta y picaporte magnético
- Marco pintable
- Listo para instalar en obra (PYL y ladrillo)



Enrasado frontal



Enrasado trasero



- A · ancho de muro
- B · Ancho de luz de marco
- C · ancho de hoja
- D · alto de hoja

El picaporte magnético cuenta con un sistema silencioso de cierre automático, sin necesidad de rotar la manilla.



La bisagra oculta se instala mediante mecanizado en el canto de la puerta y del cerco, quedando enrasada y dejando ocultos completamente todos sus elementos funcionales.



SISTEMA HIDE

Modelo Praga acabado Nogal Carey con sistema Hide enrasado frontal

Elige Puerta Corredera interior con Armazón

SLIDECAST es el sistema que permite ocultar la puerta a la vista deslizándola dentro del tabique. Ideal para dar un nuevo valor a los ambientes y ganar espacio, pues eliminamos el espacio necesario para la apertura de la hoja.

Al sistema **SLIDECAST** añadimos un kit de revestimiento para ocultar los carriles de la puerta.

El servicio EXPRESS te suministra el armazón **SLIDECAST** en un plazo de 2 semanas.

MEDIDAS PARA PUERTAS

MEDIDAS STANDARD ★

Ancho	625 - 725 - 825 - 925 mm
Alto	2030 - 2110 mm

MEDIDAS ESPECIALES ③

Ancho	Hasta 1200 mm
Alto	Hasta 2400 mm

MEDIDAS LUZ DE PASO


PUERTA SENCILLA

Ancho	600 a 900 mm
Alto	2020 - 2100 mm

PUERTAS DOBLES*

Ancho	1200 a 1800 mm
Alto	2020 - 2100 mm

*Requiere pieza de unión de armazones



Red Portaenfoscado
La red portaenfoscado proporciona un mayor agarre al material de construcción

Disponibles para anchos de muro de 90, 95 y 105 mm.

1 Durabilidad, fluidez y silencio

Los carros garantizan un fluido deslizamiento y una vida larga. Soporta hasta 120 Kg.



2 Resistente al paso del tiempo

Travesaño superior metálico mejorando la resistencia ante eventuales presiones superiores.



5 Greñado vertical

El greñado vertical de los lados confiere rigidez al premarco e impide que se despegue el revoco.



3 Sistema de deslizamiento

Guía de aluminio con perfiles laterales de PVC para conseguir el mayor deslizamiento con el mínimo esfuerzo.



6 Fácil instalación

Guía bajo la puerta ya perforado. Fácilmente aplicable sin perforar el suelo. Reposicionable en 105 mm.



4 Rígido y robusto

Los travesaños unidos a la red portaenfoscado confieren una gran resistencia y rigidez.



7 Alarga la vida de tu puerta

Instalados directamente sobre el riel, lo que permite regular la luz de paso en cualquier momento.



ESPACIO INTERIOR DEL ARMAZÓN

ANCHO DE MURO	SEDE INTERIOR
90 mm	54 mm
95 mm	54 mm
105 mm	70 mm

Sede Interior 54 mm

PUERTA LISA CIEGA

Grosor	
	35 mm sin moldura
	40 mm sin moldura
	45 mm sin moldura

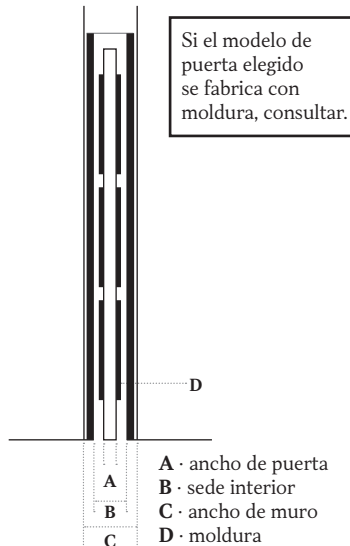
Sede Interior 70 mm

PUERTA LISA VIDRIERA

Grosor	
	35 mm con o sin moldura
	40 mm con o sin moldura
	45 mm con o sin moldura

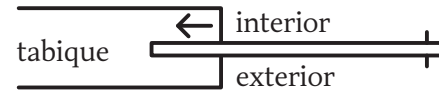
PUERTA CARPINTERA

Grosor	
	35 mm
	40 mm

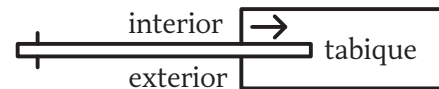


Necesario indicar la mano de apertura

Mano izquierda



Mano derecha



El armazón corredera permite embutir la puerta en el propio muro.



También corredera doble y/o con vidrieras



Elige entre las opciones de tirador con o sin condensa

CORREDERA SISTEMA SLIDECAST

Modelo Lyon, Roble Tinte 1102

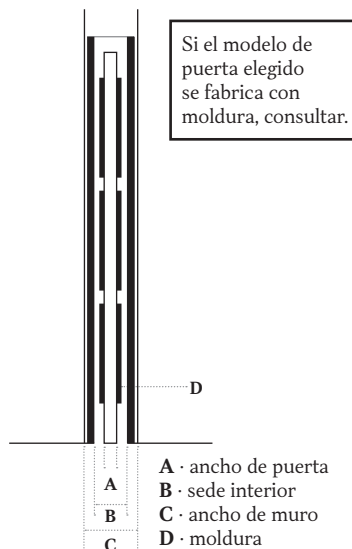


Slidecast Minimal

Elige Puerta Corredera interior oculta con armazón

El sistema **Slidecast Minimal** es el sistema de puerta corredera interior oculta sin molduras, otorgando mayor integración de la puerta con el entorno.

El servicio EXPRESS te suministra armazón **SLIDECAST MINIMAL** en un plazo de 3 semanas.



MEDIDAS PARA PUERTAS

Ancho	625 - 725 - 825 - 925 mm
Alto	1995 - 2095 mm

MEDIDAS LUZ DE PASO

PUERTA SENCILLA

Ancho	600 a 900 mm
Alto	2000 - 2100 mm

PUERTAS DOBLES*

Ancho	1200 a 1800 mm
Alto	2000 - 2100 mm

*Requiere pieza de unión de armazones

ESPACIO INTERIOR DEL ARMAZÓN

ANCHO DE MURO	SEDE INTERIOR
105 mm	69 mm
125 mm	89 mm

Sede Interior 69 mm

PUERTA LISA CIEGA

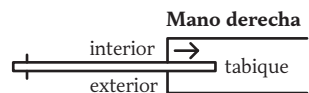
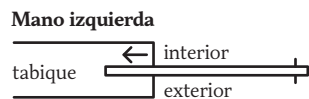
Grosor	35 mm con o sin moldura
	40 mm con o sin moldura
	45 mm con o sin moldura

Sede Interior 89 mm

PUERTA LISA

Grosor	35 mm con sin moldura
	40 mm con sin moldura
	45 mm sin moldura

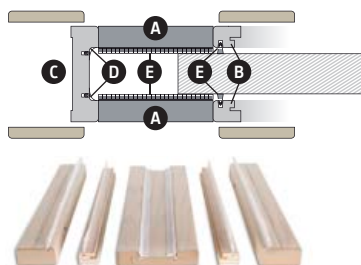
Necesario indicar la mano de apertura



EXCLUSIVO PARA SISTEMA SLIDECAST KIT REVESTIMIENTO ARMAZÓN METÁLICO

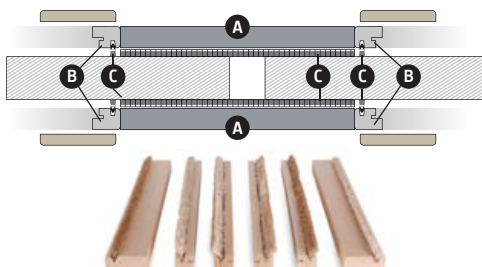
Hueco Simple

- A 2 travesaños superiores (1 metro)
- B 2 junquillos
- C 1 travesaño lateral
- D 2 protectores
- E 4 cepillos













Hueco Doble

- A 2 travesaños superiores (2 metro)
- B 4 junquillos
- C 6 cepillos



ACABADOS KIT REVESTIMIENTO

	Lacado Blanco Castalla		Roble		Haya Vap.		Roble Tinte 100		Roble Tinte 1102
	Roble Tinte 1103		Roble Tinte 1124		Roble Tinte 2000		Roble Tinte 2200		Roble Tinte Nature

KIT HERRAJES SLIDECAST / SLIDECAST MINIMAL



Condena Redondo



Condena Cuadrado



Uñero Redondo

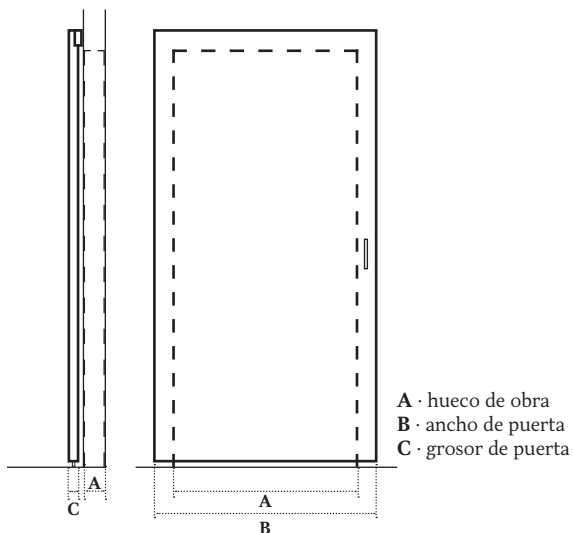


Uñero Cuadrado

Celcast

Elige Puerta Corredera exterior con herrajes ocultos

CELCAST es el sistema de puerta corredera al exterior de la pared con todos los herrajes ocultos, consiguiendo así la total integración de la puerta en tu proyecto de interiorismo. Los sistemas de rodamiento superior e inferior garantizan la total estabilidad de la puerta distribuyendo el peso de la misma en todas sus posiciones. Su instalación es sencilla, limpia y rápida. El servicio EXPRESS te suministra armazón CELCAST en un plazo de 3 semanas.



MEDIDAS LUZ DE PASO

<u>PUERTA SENCILLA</u>	<u>HUECO DE OBRA</u>	<u>PUERTA</u>
Ancho	625 mm	725 mm
	725 mm	825 mm
	825 mm*	925 mm*

Alto	2030 mm	2110 mm
-------------	---------	---------

*Consultar servicio de entrega y modelos disponibles

<u>PUERTA DOBLE</u>	<u>HUECO DE OBRA</u>	<u>PUERTA</u>
Ancho	1250 mm	725 + 725 mm
	1450 mm	825 + 825 mm

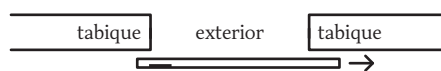
Alto	2030 mm	2110 mm
-------------	---------	---------

Necesario indicar la mano de apertura

Mano izquierda



Mano derecha



Las existencias en medidas de puerta de cada modelo están reflejadas en las tablas de cada serie

Los modelos lacados se podrán realizar en Lacado Blanco Castalla. Los modelos en roble admiten los tintes correspondientes a cada puerta en Castalla Express

Modelos disponibles para sistema CELCAST

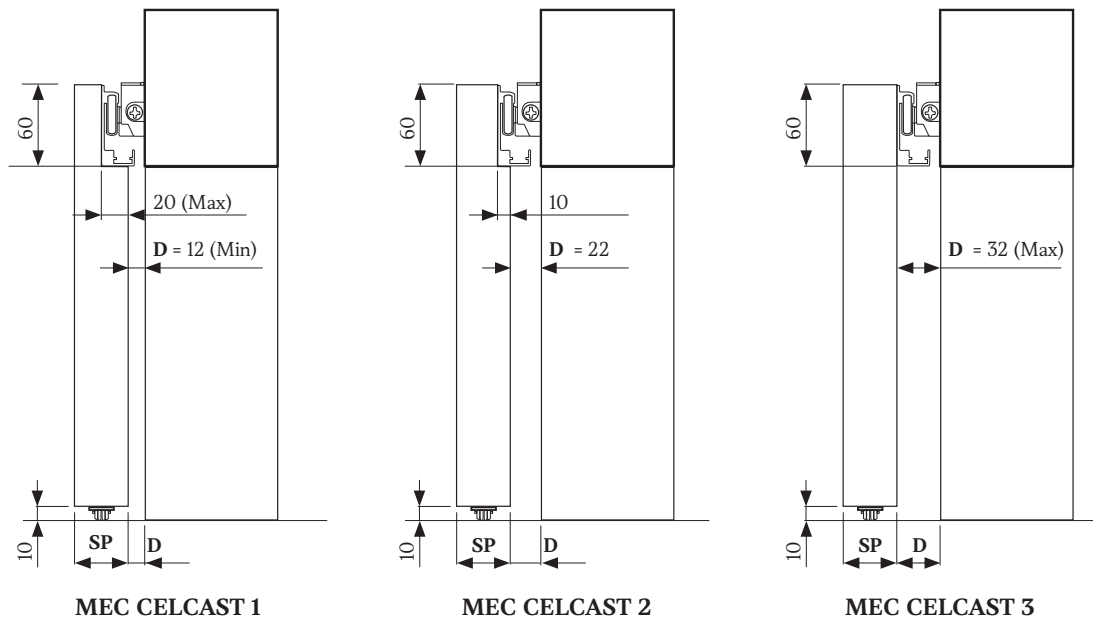
Serie Imagin	Serie Lacada	Serie Costa Marfil	Serie Decora
Aura	Murillo	Merlot	Duero
Vael	Munch	Millot	Tajo
Nike	Vinci	Viura	Nervión
	Kandinsky	Albana	Turia
	Degas		
	Monet	Serie Lisa	Serie Euro
	Warhol	Lyon	Rubí
	Quevedo	Viena	Cuarzo
	Dumont	Praga	Zafiro
	Dalí	Berlín	Jade
	Picasso		
	Greco		
	Bosco		
	Hopper		



DETALLE CORREDERA SISTEMA CELCAST
Acabado Lacado Blanco Castalla

Holgura máxima y mínima entre puerta y pared

Indicar el modelo de CELCAST según la holgura entre la puerta y la pared



EP = Espesor Puerta
D = Distancia a pared



CORREDERA SISTEMA CELCAST.
Apertura mano izquierda. Modelo Warhol. Lacado Blanco Castalla

Armarios

Armario batiente, armario corredero interno y vestidor abierto

Castalla Puertas e Interiorismo amplía su servicio Express con armarios que pueden fabricarse directos a obra (empotrados) o con lateral (exentos).

Los modelos de **armario batiente** tienen la opción de puertas de suelo-techo o llevar molduras laterales o moldura perimetral. El **armario corredero interno** siempre se servirá con su sistema de guías deslizantes anti-descarrilamiento y freno. Los **vestidores abiertos** (sin puertas), con los módulos de interior de armario especificados en esta página.

Todos los armarios con molduras se fabrican con tapetas planas **TR2** de las siguientes medidas: 80 x 16 mm en laterales y 80 x 12 mm arriba y abajo.

La medida de **fondo de armario** es máximo de 650 mm, variable bajo especificación en pedido.

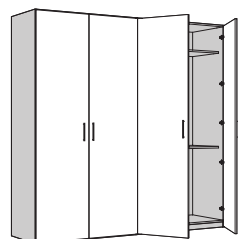
La **trasera del armario** se fabrica con tablero de 10 mm en el mismo material que el interior de armario.

Los **estantes** se realizarán con grosor de 19 mm de serie y 30 mm bajo especificación en pedido.

Las puertas de armario se realizan con acabado lacado blanco Castalla. Los acabados de interior de armario se realizan en melamina.

MEDIDAS DE ARMARIO

ARMARIO BATIENTE LONDON

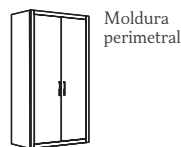


Armario Batiente Suelo-Techo

Ancho de módulo 300 - 600 mm
Alto de módulo 1200 - 2430 mm
Grosor de hoja 19 mm

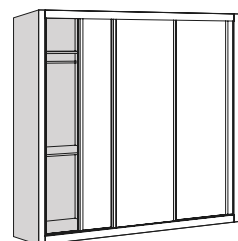


Molduras laterales



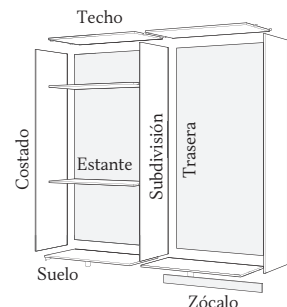
Moldura perimetral

ARMARIO CORREDERO INTERNO KIOTO



Ancho de módulo 650 - 1200 mm
Alto de módulo 1200 - 2430 mm
Grosor de hoja 10 o 16 mm

MÓDULO INTERIOR DE ARMARIO



Ancho módulo 300 - 1200 mm
Alto módulo 1200 - 2430 mm
Profundidad módulo 300 - 650 mm
Grosor estantes 19 mm



Armario corredero interno de 4 puertas, modelo Quevedo lacado Blanco Castalla

MODELOS puerta de armario disponibles

Serie Lacada

Murillo
 Munch
 Vinci
 Kandinsky
 Degas
 Monet
 Warhol

Quevedo
 Dumont
 Dalí
 Picasso
 Greco
 Bosco
 Hopper

Serie Costa Marfil

Merlot
 Millot
 Viura
 Albana

Solo está disponible el acabado Lacado Blanco Castalla en la serie Costa Marfil

ACABADOS hojas de armario



Lacado Blanco Castalla

ACABADOS interior armario




Nordic




Árido



Nogal




Textil



Blanco



Reina*




Estepa*



Roble



Cerezo-Canela*



Negro*

*Hasta fin de existencias

MODELOS DISPONIBLES de interior armario

Módulos disponibles para interior de armario con diferentes tipos de organización por estantes.

Accesorios adicionales:

Cajones

Los cajones tienen la opción de sistema de extracción total + autocierre y sistema PUSH. Los cajones tendrán medidas de 90 mm o 200 mm.

Accesorios

La barra perchero de los modelos **B, J, H y N** va incluida en el módulo. El resto de accesorios son opcionales para mejorar la organización del interior de armario.



MÓDULO A
OPCIONAL
Colgador basculante
Cajonera opcional




MÓDULO B
Barra perchero incluida




MÓDULO J
Barra perchero incluida
Cajonera opcional




MÓDULO H
Barra perchero incluida



MÓDULO F



MÓDULO N
Barra perchero incluida



ACCESORIOS de interior armario

Accesorios solo disponibles en interior de armario con fondo libre de profundidad de 480 mm o superior.

Los accesorios son opcionales, disponible en acabados moka y blanco. La barra perchero en moka y plata.

Barra perchero



Accesorio incluido en módulo

Cajón cristal



Corbatero



Pantalonero



Cesta extraíble Rattan



Cesta de rejilla extraíble



Cajón organizador



Zapatero



MODELOS DE TIRADOR

Blade



Acabados disponibles:
Cromo mate,
Negro, Oro mate

Pont



Acabados disponibles:
Cromo Brillo,
Cromo mate, Negro,
Oro mate, Cobre mate

Check



Acabados disponibles:
Cromo mate,
Níquel mate, Negro

Bolet



Acabados disponibles:
Cromo brillo, Cromo mate,
Negro, Cobre mate,
Oro satinado

Modelo Ficha



Tirador para cajones de interior



Serie **Imagin**

Exclusivos lacados, tintes y altos brillos

La combinación distintiva de acabados, lacados exclusivos, tintes y altos brillos la convierten en la herramienta perfecta para aportar a los espacios un diseño elegante e innovador.

Caracterizada por su fuerte personalidad, su juego de contrastes materiales y sus diseños innovadores, convierten a las puertas de interior de esta serie en piezas únicas de decoración.



1. Puerta modelo NIKE acabado Lacado Blanco Castalla / Lacado Blanco Alto Brillo.
2. Armario corredero interno de 2 hojas modelo NIKE.
3. Panelado modelo NIKE.
4. Pilares decorativos Castalla, acabado Sahara.



Detalle puerta NIKE. Acabado Lacado Blanco Castalla / Lacado Blanco Alto Brillo. Manilla WALL R8C Acabado Cromo Brillo.

Todos los vidrios VMax están incluidos. El resto de puertas vidrieras pueden incluir cristal.
 Todos los vidrios utilizados en las puertas vidrieras están fabricados en cristal mate templado.

Servicio express Standard

Tiempo de servicio en semanas: ③ ④

ACABADOS EN IMAGEN: Lacado Blanco Castalla / Lacado Blanco Alto Brillo

ACABADOS EN IMAGEN: Lacado Blanco Castalla / Roble tinte 2200



Acabados disponibles:



④

Lacado Blanco Castalla /
Lacado Blanco Alto Brillo

NIKE

NIKE VMax



Acabados disponibles:



④

Lacado Blanco Castalla /
Roble tinte 2200



④

Lacado Negro /
Roble tinte 2201

VAEL

VAEL VMax

Aprovecha el espacio

Castalla te ofrece dos posibilidades en corredera:

CORREDERA INTERIOR SLIDECAST
(con armazón a obra)

CORREDERA EXTERIOR CELCAST
(con herrajes ocultos)



Detalle puerta VAEL. Acabado Lacado Blanco Castalla / Roble tinte 2200.
 Manilla WALL R8C, Acabado Cromo Brillo.



1. Puerta modelo VAEL, acabado combinado Lacado Blanco Castalla y Tinte 2200.
2. Armario corredero 3 hojas modelo VAEL, acabado Lacado Blanco Castalla y Tinte 2200.
3. Mesa con base modelo Agnes acabado Negro.
4. Pilares decorativos Castalla, acabado Lacado Blanco Castalla.
5. Mural decorativo Root.

Todos los **vidrios VMax** están incluidos. El resto de puertas vidrieras **pueden incluir cristal**.
 Todos los vidrios utilizados en las puertas vidrieras están fabricados en **crystal mate templado**.


Servicio express Standard

Tiempo de servicio en semanas: ③ ④

ACABADOS EN IMAGEN: Lacado Blanco Castalla / Nogal



Detalle puerta AURA combinación Lacado Blanco Castalla con Nogal. Manilla GEM R8C. Acabado Cromo brillo.



Ambiente con puerta modelo AURA, acabado Lacado Blanco Castalla y Nogal. Manilla GEM R8C. Acabado Cromo satinado.

Serie Imagin

Tiempo de servicio en semanas: ④

El modelo **AURA** en acabado Lacado Blanco más Nogal se servirá siempre con cerco y tapajuntas Lacado Blanco Castalla.

El modelo **VAEL** se fabrica en roble tinte 2200 en combinación con Lacado Blanco Castalla o en Roble tinte 2201 en combinación con Lacado Negro.

Cualquier otra combinación de tintes y/o lacados no se contempla en el catálogo Castalla Express.

El modelo **NIKE** se fabrica en combinación Lacado Blanco Castalla y Lacado Blanco Alto Brillo.

Los modelos **NIKE, VAEL** y **AURA** en cristalería **VMax** incluye cristal mate arenado templado. **En ningún caso el vidrio continúa el dibujo de la puerta.**

Las cristalerías de estos modelos, en Castalla Express, **solamente se servirán en medidas de hoja. Nunca en medidas de reforma.**

Todos los vidrios utilizados en las puertas vidrieras están fabricados en cristal mate templado.

Todas las puertas con cristal incluido se sirven con vidrio mate sin diseño.

MEDIDAS DISPONIBLES Y PLAZOS DE ENTREGA

Ciega

Alto x Ancho x grosor

2030 x 825 / 725 / 625 / 425 x 35

AURA

④

VAEL

④

NIKE

④

Vidriera

Alto x Ancho x grosor

2030 x 825 / 725 / 625 / 425 x 35

AURA VMax

④

VAEL VMax

④

NIKE VMax

④

Blindada

Alto x Ancho x grosor

2030 x 825 x 45

AURA BL

④

VAEL BL

④

NIKE BL

④

Panel revestimiento

Alto x Ancho x grosor

2140 máx. x 840 máx. x 5

TBL AURA

④

TBL VAEL

④

TBL NIKE

④

Las puertas blindadas cuentan con la opción de cerraduras de seguridad de 3 (de serie) o 5 puntos.

Acabados disponibles:

Modelo AURA



Nogal
Lac. Blanco Castalla



Roble
Lac. Blanco Castalla

Modelo Vael



Roble tinte 2201
Lacado Negro




Roble tinte 2200
Lac. Blanco Castalla

Modelo Nike



Lac. Alto Brillo
Lac. Blanco Castalla



Detalle panel revestimiento modelo AURA

El panel de revestimiento

permite revestir tu actual puerta de acceso por la cara interior o por las dos caras, manteniendo así el mismo modelo que el resto de las puertas de la casa.



Detalle modelo Vael VMax

Las puertas de interior de paso

pueden ser con vidriera. Los tipos de apertura serán abatible o corredera interior. Todas las puertas pueden ser sencillas, dobles o con fijo.





Serie Lacada

Luminosidad y tendencia minimalista

Se caracteriza por un diseño moderno y minimalista que aporta a las estancias una mayor sensación de amplitud y luminosidad.

Su variación de diseño, permite generar multitud de posibilidades estéticas y visuales, jugando con los lacados en tendencia y aportando así, un toque de vida y personalidad en los hogares.



1. Puerta modelo MILLET SOFT acabado Lacado Blanco Castalla.
2. Vestidor abierto con modelos de módulo J, G y N en acabado Eucalipto.
3. Mural decorativo Biom.
4. Panelado modelo MILLET SOFT acabado Lacado Blanco Castalla.

Detalle puerta MILLET SOFT. Acabado Lacado Blanco Castalla
Manilla WALL R8C. Acabado Cromo Satinado.

Todos los vidrios VMax están incluidos. El resto de puertas vidrieras pueden incluir cristal. Todos los vidrios utilizados en las puertas vidrieras están fabricados en cristal mate templado.

Servicio express *Récord*

Tiempo de servicio KIT en 1 semana **BLOCK** en 2 semanas: ★

Servicio express *Standard*

Tiempo de servicio en semanas: ③ ④

★ ACABADOS EN IMAGEN: Lacado Blanco Castalla



MURILLO MURILLO VMax MURILLO WA4

Acabados disponibles:



Lacado Blanco Castalla



Lacado Crema

★ ACABADOS EN IMAGEN: Lacado Blanco Castalla



VINCI VINCI VMax VINCI WK5/4

Acabados disponibles:



Lacado Blanco Castalla



Lacado Crema

③ ACABADOS EN IMAGEN: Lacado Blanco Castalla



MUNCH MUNCH VMax MUNCH WJ4/3

Acabados disponibles:



Lacado Blanco Castalla



Lacado Crema

Servicio express *Récord*



El servicio Express **Récord** amplia su servicio en más modelos del catálogo.

Servicio de 1 a 2 semanas.
Puerta, cerco y moldura sin montar.

Servicio para Block: 2 semanas
El **BLOCK** se suministra montado cerco y puerta con bisagras.
Según acabados y modelos de serie.

Novedades Express Serie Lacada

Nuevos Acabados

Para potenciar el servicio Express en la serie Lacada, se han creado nuevos acabados que amplía la gama en acabados blancos.

Nuevos acabados en **BLANCO**

Lacado Target

Lacado de tonalidad blanca, optimizando los costes de fabricación.

Lacado Signal

Con el lacado Signal obtienes un tono blanco roto.

Lacado Crema

El lacado Crema adquiere un ligero tono cálido en tus puertas.

Nuevos modelos serie Lacada

Tipología de modelo H59 - H50

Castalla Puertas e interiorismo ha desarrollado nuevas tipologías de puerta que mejoran su ligereza, ofreciendo la misma calidad, diseño y dedicación que todos los productos Castalla.

Características entre puertas

Su composición reduce el peso de la puerta en comparación a un mismo modelo de la serie Lacada.



Puerta básica



H59



H50

*Peso medio de puerta Murillo con medidas standard de 2030 x 725 mm

★ ACABADOS EN IMAGEN: Lacado Blanco Castalla



H50



H50 WA4



H50 4R



H50 4R WK5/4

Acabados disponibles:



Lacado Target



Lacado Signal

③ ACABADOS EN IMAGEN: Lacado Blanco Castalla



H59



H59 WA4



H59 4R



H59 4R WK5/4

Acabados disponibles:



Lacado Blanco Castalla



Lacado Crema

③ ACABADOS EN IMAGEN: Lacado Blanco Castalla



WARHOL

WARHOL WA1

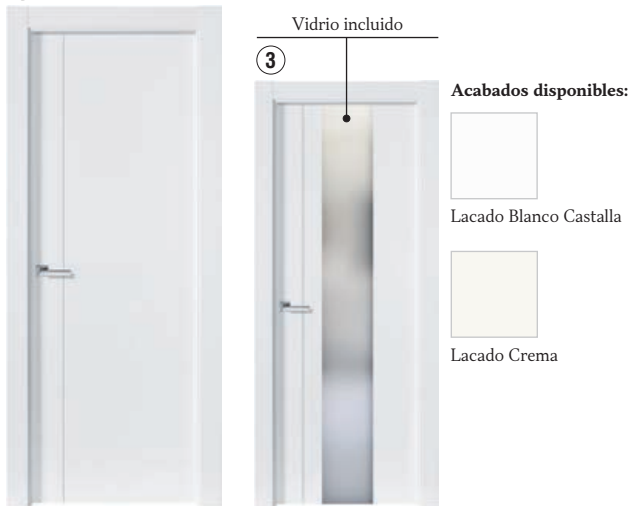
③ ACABADOS EN IMAGEN: Lacado Blanco Castalla



MONET

MONET WM4

③ ACABADOS EN IMAGEN: Lacado Blanco Castalla



KANDINSKY

KANDINSKY VMax

Este modelo Guarda Mano


③ ACABADOS EN IMAGEN: Lacado Blanco Castalla



DEGAS

DEGAS VMax

DEGAS WA4



1. Puerta modelo KANDINSKY acabado Lacado Blanco Castalla. 2. Armario batiente London modelo KANDINSKY acabado Lacado Blanco Castalla con tiradores Blade acabado Cromo mate. 3. Mesa con base modelo Agnes acabado negro. 4. Pilares decorativos acabado Nogal. 5. Mural decorativo Classic.

Todos los vidrios VMax están incluidos. El resto de puertas vidrieras pueden incluir cristal. Todos los vidrios utilizados en las puertas vidrieras están fabricados en cristal mate templado.

Servicio express *Récord*

Tiempo de servicio **KIT** en 1 semana **BLOCK** en 2 semanas: ★

Servicio express *Standard*

Tiempo de servicio en semanas: ③ ④

③ ACABADOS EN IMAGEN: Lacado Blanco Castalla



Acabados disponibles:



Lacado Blanco Castalla



Lacado Crema



QUEVEDO

QUEVEDO VMax

Este modelo Guarda Mano

③ ACABADOS EN IMAGEN: Lacado Blanco Castalla



Acabados disponibles:



Lacado Blanco Castalla



Lacado Crema

DUMONT

DUMONT VMax

Este modelo Guarda Mano

③ ACABADOS EN IMAGEN: Lacado Blanco Castalla



Acabados disponibles:



Lacado Blanco Castalla



Lacado Crema

DALÍ

DALÍ VMax

Este modelo Guarda Mano

③ ACABADOS EN IMAGEN: Lacado Blanco Castalla



Acabados disponibles:



Lacado Blanco Castalla



Lacado Crema



HOPPER

HOPPER V

③ ACABADOS EN IMAGEN: Lacado Blanco Castalla



Acabados disponibles:



Lacado Blanco Castalla



Lacado Crema

BOSCO

BOSCO V4



Los modelos Bosco, Hopper, Picasso y Greco tienen la vidriera enrasada.



**RECOMENDADO
INCLUIR EL VIDRIO
EN TU MODELO
VIDRIERA**



1. Puerta modelo QUEVEDO acabado Lacado Blanco Castalla.
2. Vestidor abierto con modelos de módulo F y G en acabado Nordic.
3. Pilastras separadoras acabado Sahara.
4. Papel decorativo Castalla modelo PRINT.

Todos los vidrios VMax están incluidos. El resto de puertas vidrieras pueden incluir cristal.
 Todos los vidrios utilizados en las puertas vidrieras están fabricados en cristal mate templado.

Servicio express **Standard**

Tiempo de servicio en semanas: ③ ④


③ ACABADOS EN IMAGEN: Lacado Blanco Castalla



PICASSO

PICASSO V

③ ACABADOS EN IMAGEN: Lacado Blanco Castalla



GRECO

GRECO V3

③ ACABADOS EN IMAGEN: Lacado Blanco Castalla



VASARI RTL

VASARI RTL EV6

③ ACABADOS EN IMAGEN: Lacado Blanco Castalla



MILLET SOFT

MILLET SOFT EV6

③ ACABADOS EN IMAGEN: Lacado Blanco Castalla



MILLET RTL

MILLET RTL EV6

③ ACABADOS EN IMAGEN: Lacado Blanco Castalla



GORKY RTL

GORKY RTL V4




Modelo PICASSO Lacado Blanco Castalla. Manilla GEM R8C acabado Cromo satinado



INCLUYE TU VIDRIO

MAYORES VENTAJAS POR
INCLUIR EL VIDRIO DE TU
PUERTA VIDRIERA



Para una mayor comodidad y servicio Express, Castalla Puertas e Interiorismo ofrece mayores ventajas al incluir el vidrio en tu modelo de puerta vidriera.

- Mayor rapidez de montaje, se suministra la puerta ya montada con su vidrio.
- Se garantiza su instalación y cuidado para un óptimo servicio.
- Se ofrece un vidrio de calidad en acabado mate que garantiza su durabilidad y diseño.

Puerta modelo PICASSO V acabado Lacado Blanco Castalla con vidrio mate incluido. Manilla Wall R8C acabado Cromo satinado



1. Puerta modelo BOSCO acabado Lacado Blanco Castalla. 2. Vestidor abierto con modelos de módulo J, G y L en acabado Nordic.

Serie Lacada

Servicio express **Récord**

Servicio express **Standard**

Tiempo de servicio **KIT** en 1 semana **BLOCK** en 2 semanas: ★ Tiempo de servicio en semanas: ③ ④

MEDIDAS DISPONIBLES Y PLAZOS DE ENTREGA

Todos los modelos **no simétricos guardan mano.**

Castalla te ofrece en Servicio Express, en la serie lacada el **Lacado Blanco Castalla**. Si usted necesita cualquier otro color en lacado contacte con nuestros comerciales y le asesorarán.

Podemos realizar cualquier color de la carta RAL adaptándolo a los tiempos de programación de fabricación de Castalla.

Todos los modelos de puerta vidriera **VMax** se sirven con cristal incluido. El **crystal incluido** se sirven con vidrio mate templado, excepto las indicadas "con diseño".


Las puertas vidriera de cada modelo se recomienda incluir vidrio.

Los **interiores de armario** nos adaptándonos a tus necesidades en cada caso.


Ciega	Vidriera	Blindada	Panel revest.	Armarios	
Alto x Ancho x grosor	Alto x Ancho x grosor	Alto x Ancho x grosor	Alto x Ancho x grosor	Alto x Ancho x grosor	
2030/2110 x 825/725/625/425 x 35	2030/2110 x 825/725/625/425 x 35	2030/2110 x 825 x 45	2140 máx. x 840 máx. x 5	AZ 1200-2430 x 300-600 x 19	
Plazo en semanas según ALTURA	Plazo en semanas según ALTURA	Plazo en semanas según ALTURA	Plazo en semanas según ALTURA	Plazo en semanas según ALTURA	
2030 2110	2030 2110	2030 2110	2030 2110	AD 1200-2430 x 650-1200 x 16	
MURILLO* ★ ③	MURILLO WA3* ★ ③	MURILLO VMax ★ ③	MURILLO BL ④ ④	TBL MURILLO ④	AZ/AD MURILLO ④
H50* ★ ③	H50 WA4* ★ ③				
H59* ③ ③	H59 WA4* ★ ③				
MUNCH* ③ ③	MUNCH WJ4/3* ③ ③	MUNCH VMax ③ ③	MUNCH BL ④ ④	TBL MUNCH ④	AZ/AD MUNCH ④
VINCI* ★ ③	VINCI WK5/4* ★ ③	VINCI VMax ③ ③	VINCI BL ④ ④	TBL VINCI ④	AZ/AD VINCI ④
H50 4R* ★ ③	H50 4R WK5/4* ★ ③				
H59 4R* ③ ③	H59 4R WK5/4* ★ ③				
KANDINSKY ③ ③		KANDINSKY VMax ③ ③	KANDINSKY BL ④ ④	TBL KANDINSKY ④	AZ/AD KANDINSKY ④
DEGAS ③ ③	DEGAS WA4 ③ ③	DEGAS VMax ③ ③	DEGAS BL ④ ④	TBL DEGAS ④	AZ/AD DEGAS ④
MONET ③ ③	MONET WM4 ③ ③		MONET BL ④ ④	TBL MONET ④	AZ/AD MONET ④
WARHOL ③ ③	WARHOL WA1 ③ ③		WARHOL BL ④ ④	TBL WARHOL ④	AZ/AD WARHOL ④
QUEVEDO ③ ④		QUEVEDO VMax ③ ④	QUEVEDO BL ④ ④	TBL QUEVEDO ** ④	AZ/AD QUEVEDO ④
DUMONT ③ ③		DUMONT VMax ③ ④	DUMONT BL ④ ④	TBL DUMONT *** ④	AZ/AD DUMONT ④
DALÍ ③ ④		DALÍ VMax ③ ④	DALÍ BL ④ ④	TBL DALÍ *** ④	AZ/AD DALÍ ④
PICASSO ③	PICASSO V ③			TBL PICASSO ** ④	AZ/AD PICASSO ④
GRECO ③	GRECO V3 ③			TBL GRECO ④	AZ/AD GRECO ④
BOSCO ③	BOSCO V4 ③			TBL BOSCO ** ④	AZ/AD BOSCO ④
HOPPER ③	HOPPER V ③			TBL HOPPER ④	AZ/AD HOPPER ④
VASARI RTL ③	VASARI RTL EV6 ③		VASARI RTL BL ④		
MILLET RTL ③	MILLET RTL EV6 ③		MILLET RTL BL ④		
MILLET SOFT ③	MILLET SOFT EV6 ③		MILLET SOFT BL ④		
GORKY RTL ③	GORKY RTL V4 ③		GORKY RTL BL ④		

*Modelos disponibles en Lacado Signal y Lacado Target con un tiempo de entrega de ③ semanas


Acabados disponibles:




Lacado Blanco Castalla



Lacado Crema



Lacado Signal



Lacado Target

Las puertas blindadas cuentan con cerraduras de seguridad de 3 (de serie) o 5 puntos.

**Modelos fabricados en 15 mm de grosor.
***Modelos de panel en 10 mm grosor.
Resto modelos a 5 mm.

AZ - Armario Batiente
AD - Armario Deslizante
Para más información página 22.

El lacado Signal y Lacado Target solo disponible para modelos Murillo, H50, H59, Vinci, H50 4R, H59 4R y Munch.



1

2

Serie **Costa Marfil**

Vanguardia para estancias actuales y modernas

Diferentes acabados en aluminio acompañando a la madera tintada o los lacados Castalla.

Una colección en línea con las tendencias de decoración actual.



1. Puerta modelo MERLOT acabado Lacado Blanco Castalla.

2. Mesa con modelo base Agnes acabado negro.



Detalle puerta MERLOT. Acabado Roble tinte 2200
Manilla WALL R8C. Acabado Cromo Brillo. Picaporte standard 34IN70

Todos los vidrios VMax están incluidos. El resto de puertas vidrieras pueden incluir cristal.
 Todos los vidrios utilizados en las puertas vidrieras están fabricados en cristal mate templado.

Servicio express Standard

Tiempo de servicio en semanas: ④

④ ACABADOS EN IMAGEN: Roble Tinte 2200



MERLOT

MERLOT V1

Este modelo Guarda Mano

④ ACABADOS EN IMAGEN: Roble Tinte 1102



MILLOT

MILLOT WK5/4

④ ACABADOS EN IMAGEN: Roble Tinte 100



VIURA

VIURA WJ4/3

VIURA WA1

④ ACABADOS EN IMAGEN: Roble Tinte 1103



ALBANA

ALBANA WK5/4

Acabados disponibles

④
 Semanas



Lacado Blanco
 Castalla



Roble



Haya Vaporizada



Roble Tinte 100



Roble Tinte 1102



Roble Tinte 1103



Roble Tinte 1124



Roble Tinte 2000



Roble Tinte 2200



Roble Tinte Nature

Extras

Bisagra oculta

El valor de la estética

Enrasada al canto de la puerta y del cerco, la bisagra queda totalmente oculta cuando la puerta está cerrada y cuenta con embellecedores que la hacen altamente estética.



Con el mismo tiempo de entrega, preguntanos por diferentes acabados de bisagra



3 BISAGRAS REGULABLES



1. Puerta modelo MILLOT acabado Roble Tinte 1103, manilla Wall R8C acabado cromo brillo. 2. Armario batiente con puertas MILLOT Roble Tinte 1103. 3. Puerta vidriera modelo MILLOT WK5/4 acabado Roble Tinte 1103.



1. Puerta
modelo VIURA
acabado Lacado
Blanco Castalla.

2. Mural
decorativo
Chalk.

Serie Costa Marfil

Servicio express **Standard**

Tiempo de servicio en semanas: **4**

MEDIDAS DISPONIBLES Y PLAZOS DE ENTREGA

En la Serie Costa Marfil, los modelos **MERLOT**, **MILLOT**, **VIURA** y **ALBANA** se fabrican en lacado y en madera con la veta horizontal.

Los **ARMARIOS** de la serie COSTA MARFIL solo se fabrican en acabado lacado Blanco Castalla.


Ciega			Vidriera			Blindada			Panel revest.		Armarios	
Alto x Ancho x grosor			Alto x Ancho x grosor			Alto x Ancho x grosor			Alto x Ancho x grosor		Alto x Ancho x grosor	
2030/2110 x 825/725/625/425 x 35			2030/2110 x 825/725/625/425 x 35			2030/2110 x 825 x 45			2140 máx. x 840 máx. x 5		AZ 1200-2430 x 300-600 x 19	
Plazo en semanas según ALTURA			Plazo en semanas según ALTURA			Plazo en semanas según ALTURA			Plazo en semanas según ALTURA		Plazo en semanas según ALTURA	
	2030	2110		2030	2110		2030	2110				AD 1200-2430 x 650-1200 x 16
MERLOT	4	4	MERLOT V1	4	4	MERLOT BL	4	4	TBL MERLOT	4	AZ/AD MERLOT	4
MILLOT	4	4	MILLOT WK 5/4	4	4	MILLOT BL	4	4	TBL MILLOT	4	AZ/AD MILLOT	4
VIURA	4	4	VIURA WJ4/3 Y WA1	4	4	VIURA BL	4	4	TBL VIURA	4	AZ/AD VIURA	4
ALBANA	4	4	ALBANA WK 5/4	4	4	ALBANA BL	4	4	TBL ALBANA	4	AZ/AD ALBANA	4

Las puertas blindadas cuentan con cerraduras de seguridad de 3 (de serie) o 5 puntos.

AZ - Armario Batiente
AD - Armario Deslizante
Para más información página 22.

Acabados disponibles:

GRUPO DE ACABADOS




Lacado Blanco Castalla




Roble




Haya Vaporizada



Roble Tinte 100



Roble Tinte 1102



Roble Tinte 1103



Roble Tinte 1124



Roble Tinte 2000



Roble Tinte 2200



Roble Tinte Nature



Serie Lisa

La calidez de la madera en estado puro

La Serie Lisa tiene interminables posibilidades de personalización donde la propia madera cobra protagonismo, con juegos de disposición y sentido de la veta, matizada por los diferentes tintes aplicables a la puerta, que se pueden combinar en muchos modelos, abriendo así un universo en la decoración interior. Puertas enrasadas, panelados, batientes o correderas.



1. Puerta vidriera modelo PRAGA VMax acabado Nogal Carey.
2. Puerta modelo PRAGA acabado Nogal Carey.
3. Armario batiente modelo PRAGA acabado Nogal Carey.
4. Mural decorativo Reddish



Detalle puerta PRAGA. Acabado Nogal Carey. Manilla PERGOLA R8. Latón Satinado.

Todos los vidrios VMax están incluidos. El resto de puertas vidrieras pueden incluir cristal.
 Todos los vidrios utilizados en las puertas vidrieras están fabricados en cristal mate templado.


Servicio express **Récord**

Tiempo de servicio KIT en 1 semana **BLOCK** en 2 semanas: ★

Servicio express **Standard**

Tiempo de servicio en semanas: ③ ④

★ ACABADOS EN IMAGEN: Roble



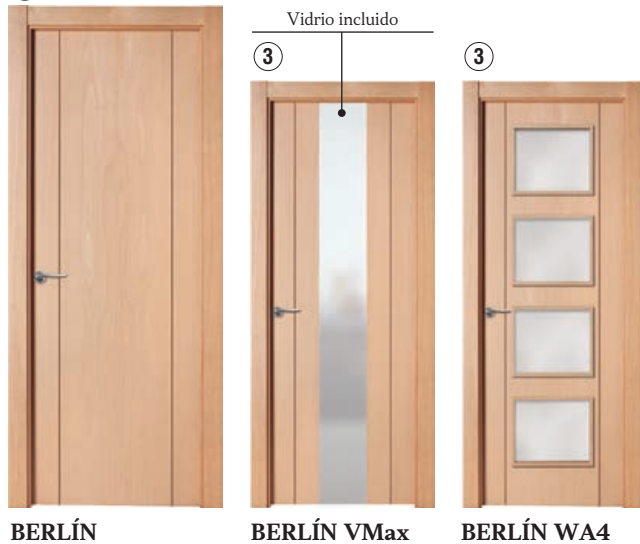
★ ACABADOS EN IMAGEN: Roble



Acabados disponibles



③ ACABADOS EN IMAGEN: Haya Vaporizada con greca oscura



Acabados disponibles:



Roble Greca clara



Haya Vaporizada Greca oscura



Servicio express *Récord*



El servicio Express **Récord** amplía su servicio en más modelos del catálogo.

Servicio de **1 a 2 semanas**.
Puerta, cerco y moldura sin montar.

Servicio para Block: **2 semanas** El **BLOCK** se suministra montado cerco y puerta con bisagras.
Según acabados y modelos de serie.



1. Puerta modelo LYON acabado Roble. 2. Mesa con base modelo DAINA acabado cobre satinado. 3. Mural decorativo Classic.

Todos los **vidrios VMax** están incluidos. El resto de puertas vidrieras **pueden incluir cristal**.
 Todos los vidrios utilizados en las puertas vidrieras están fabricados en **crystal mate templado**.

Servicio express *Récord*

Tiempo de servicio **KIT** en 1 semana **BLOCK** en 2 semanas: ★

Servicio express *Standard*

Tiempo de servicio en semanas: ③ ④

★ **ACABADOS EN IMAGEN:** Roble



PRAGA

PRAGA VMax

PRAGA WA4

Acabados disponibles

★ ②
Semanas



Roble

Haya Vaporizada

③
Semanas



Nogal Carey*

*Nogal Carey solo disponible para modelo Praga

④
Semanas



Roble Tinte 100

Roble Tinte 1102

Roble Tinte 1103

Roble Tinte 1124

Roble Tinte 2000

Roble Tinte 2200

Roble Tinte Nature**

**Disponible el tinte nature sobre Nogal Carey

Complementos exclusivos en Nogal Carey para modelo PRAGA

GALCE Finger

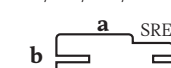
Exclusivo para modelo Praga en acabado Nogal Carey

Galce **SRE** Finger



Medidas disponible (mm)

a **b**
70 / 90 / 110 / 130 x 30

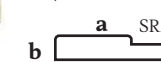


Galce **SR2** Finger



Medidas disponible (mm)

a **b**
70 / 90 x 20



PACK MOLDURAS Contrachapado

Exclusivo para modelo Praga en acabado Nogal Carey

Pack 5 **TEX** de aleta corta y aleta larga



2 **TEX1** / 2 **TEX2** /
1/2 **TEX1** - 1/2 **TEX2**

Medidas (mm) 80 x 12 / 10

Pack 5 molduras **TR2**



5 **TR2**

Medidas (mm) 80 x 12 / 10

Pack 6 molduras **TEX** de aleta corta y aleta larga



3 **TEX1** / 3 **TEX2**

Medidas (mm) 80 x 12 / 10

Pack 6 molduras **TR2**



6 **TR2**

Medidas (mm) 80 x 12 / 10



**NOGAL
CAREY**
Nuevo acabado de madera
exclusivo para el modelo
de puerta **PRAGA**

Detalle de acabado Nogal Carey sobre modelo PRAGA.

Vidrieras


Ventajas del Block con vidriera Express

Para una mayor comodidad y servicio Express, Castalla Puertas e Interiorismo ofrece la opción de incluir el vidrio ya montado en tus modelos de puerta con vidriera.

Todos los modelos de vidriera **VMax** llevan incluido el vidrio.

El resto de vidrieras pueden incluir su vidrio y las ventajas son:

- Mayor rapidez de montaje, se suministra la puerta ya montada con su vidrio.
- Se garantiza su instalación y cuidado para un óptimo servicio.
- Se ofrece un vidrio de calidad en acabado mate que garantiza su durabilidad y diseño.



Extras Picaporte magnético

Comodidad y silencio

Simplicidad en el montaje, no necesita cambio de mano.

Resbalón y cerraderos sin salientes, con mecanizados más sencillos.

Funcionamiento suave y silencioso debido a la ausencia de rozamientos.

Posible utilización como dispositivo de condena o bombillo.





PUERTAS CASTALLA te da la opción de **revestir tu puerta blindada** en la parte interior con prácticamente todos los modelos del catálogo EXPRESS. De esta forma todas las puertas tendrán la misma estética.



1. Puerta modelo VIENA acabado Roble. 2. Puerta modelo VIENA WA4 acabado Roble.

Detalle modelo PRAGA. Acabado Roble Tinte Nature

MEDIDAS DISPONIBLES Y PLAZOS DE ENTREGA

El modelo **LYON** se fabrica en madera con veta vertical.

El modelo **PRAGA** se fabrica en madera con veta horizontal.

El modelo **VIENA** se fabrica con los largueros en madera con veta vertical y el panel central en madera con veta horizontal.

El modelo **BERLÍN** se fabrica con greca. La greca será oscura siempre que la puerta se fabrique en haya vaporizada y será clara siempre que la puerta se fabrique en roble. Cada puerta se fabrica en un solo acabado.

Los acabados se especifican en cada página junto a su modelo.

Ciega

Alto x Ancho x grosor

2030/2110 x 825/725/625/425 x 35

Plazo en semanas según ALTURA y ACABADO	2030		2110	
	A	B	A	B
LYON	★ ④	③ ④		
VIENA	★ ④	③ ④		
PRAGA*	★ ④	③ ④		
BERLÍN	★			

*El acabado Nogal Carey solo está disponible para el modelo Praga de altura 2030, con un servicio standard de ③ semanas.

Vidriera

Alto x Ancho x grosor

2030/2110 x 825/725/625/425 x 35

Plazo en semanas según ALTURA y ACABADO	2030		2110	
	A	B	A	B
LYON WA4	★ ④	③ ④		
VIENA WA4	★ ④	③ ④		
PRAGA WA4	★ ④	③ ④		
BERLÍN WA4	★			

Blindada

Alto x Ancho x grosor

2030/2110 x 825 x 45

Plazo en semanas según ACABADO	A		B	
	③	④	③	④
LYON BL	③	④		
VIENA BL	③	④		
PRAGA BL	③	④		
BERLÍN BL				

Las puertas blindadas cuentan con cerraduras de seguridad de 3 (de serie) o 5 puntos.

Panel revest.

Alto x Ancho x grosor

2140 máx. x 840 máx. x 5

Plazo en semanas según ACABADO	A		B	
	③	④	③	④
TBL LYON	③	④		
TBL VIENA	③	④		
TBL PRAGA	③	④		
TBL BERLÍN				

Acabados disponibles:

GRUPO DE ACABADOS MADERA

A



Roble



Haya Vaporizada



Nogal Carey*

*Nogal Carey solo disponible para Ciega y Vidriera del modelo Praga de altura 2030 mm.

GRUPO DE ACABADOS TINTES

B



Tinte 100



Tinte 1102



Tinte 1103



Tinte 1124



Tinte 2000



Tinte 2200



Tinte Nature**

**Disponible tinte Nature sobre Nogal Carey



1. Puerta modelo TAJO acabado Roble.

Serie Decora

La calidez de la madera en estado puro

Una serie con decoración fresada que aporta un sutil acento a cada pieza, haciéndola única y factible para cualquier tipo de vivienda o estancia.

Verticalidad y carácter de la línea pura y la madera tradicional, aportarán a tu proyecto un toque de calidez.



Detalle puerta TAJO. Acabado Roble.
Manilla Moon R8. Acabado Cromo satinado y brillo.



Las puertas vidriera **pueden incluir cristal.**
Todos los vidrios utilizados en las puertas vidrieras están fabricados en **cristal mate templado.**

Servicio express **Standard**

Tiempo de servicio en semanas: ③ ④

③ ACABADOS EN IMAGEN: Roble




DUERO



DUERO WN4




RECOMENDADO
INCLUIR EL VIDRIO
EN TU MODELO
VIDRIERA



Simplifica tu montaje
incluyendo el vidrio de
tus puertas con vidrieras

③ ACABADOS EN IMAGEN: Haya Vaporizada



TAJO



TAJO W1



TAJO WA4



Detalle del fresado modelo DUERO, manilla SPOT R8 cromo satinado.



Puerta modelo Duero acabado Roble. Manilla Wall R&C acabado Cromo brillo.

Las puertas vidrieras **pueden incluir cristal**.
 Todos los vidrios utilizados en las puertas vidrieras están fabricados en **crystal mate templado**.

Servicio express Standard

Tiempo de servicio en semanas: ③ ④

③ ACABADOS EN IMAGEN: Roble



TURIA

TURIA WN4

③ ACABADOS EN IMAGEN: Roble

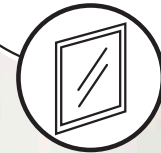


NAVIA

NAVIA WA1



INCLUYE TU VIDRIO
 MAYORES VENTAJAS POR INCLUIR EL VIDRIO DE TU PUERTA VIDRIERA



Para una mayor comodidad y servicio Express, Castalla Puertas e Interiorismo ofrece mayores ventajas al incluir el vidrio en tu modelo de puerta vidriera.

- Mayor rapidez de montaje, se suministra la puerta ya montada con su vidrio.

- Se garantiza su instalación y cuidado para un óptimo servicio.

- Se ofrece un vidrio de calidad en acabado mate que garantiza su durabilidad y diseño.

1. Puerta modelo TURIA acabado Roble. 2. Puerta modelo TURIA WN4 acabado Roble.

Serie Decora

Servicio express *Récord*

Tiempo de servicio **KIT** en 1 semana **BLOCK** en 2 semanas: ★

MEDIDAS DISPONIBLES Y PLAZOS DE ENTREGA

Todos los modelos de la serie DECORA se fabrican en Roble y Haya Vaporizada.
La serie DECORA no se fabrica con acabados en tinte.

El modelo **TAJO** se fabrica con la veta de la madera en vertical.

Los modelos **DUERO**, **NAVIA** y **TURIA** se fabrican con la veta de la madera en horizontal.

Todas las puertas con cristal incluido se sirven con vidrio mate templado.

Ciega

Alto x Ancho x grosor

2030 x 825 / 725 / 625 / 425 x 35

DUERO	③
TAJO	③
TURIA	③
NAVIA	③

Vidriera

Alto x Ancho x grosor

2030 x 825 / 725 / 625 / 425 x 35

DUERO WN4	③
TAJO W1 y WA4	③
TURIA VN4	③
NAVIA WA1	③

Blindada

Alto x Ancho x grosor

2030 x 825 x 45

DUERO BL	③
TAJO BL	③
TURIA BL	③
NAVIA BL	③

Panel revestimiento

Alto x Ancho x grosor

2140 máx. x 840 máx. x 5

TBL DUERO	③
TBL TAJO	③
TBL TURIA	③
TBL NAVIA	③

Las puertas blindadas cuentan con la opción de cerraduras de seguridad de 3 (de serie) o 5 puntos.

Acabados disponibles:



Roble



Haya Vaporizada



Detalle del fresado en la serie DECORA. Acabado Roble.




Serie Euro

La calidez de la madera en estado puro

Diseños clásicos y actuales que conforman modelos dinámicos para amantes de los diseños atemporales.

Euro, donde el fresado sobre madera es el protagonista.



Detalle puerta MILLET SOFT. Acabado Roble tinte 100.
Manilla SPOT R8. Acabado Cromo Satinado.

1. Puerta modelo ZAFIRO acabado Roble tinte 100.
2. Armario batiente modelo ZAFIRO acabado tinte 100.

1

Todos los vidrios VMax están incluidos. El resto de puertas vidrieras pueden incluir cristal. Todos los vidrios utilizados en las puertas vidrieras están fabricados en cristal mate templado.


Servicio express **Récord**

Tiempo de servicio KIT en 1 semana **BLOCK** en 2 semanas: ★

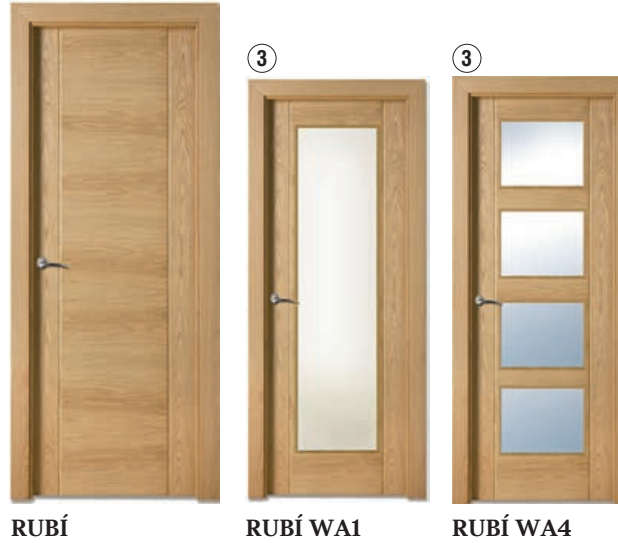
Servicio express **Standard**

Tiempo de servicio en semanas: ③ ④

Acabados disponibles



③ ACABADOS EN IMAGEN: Roble



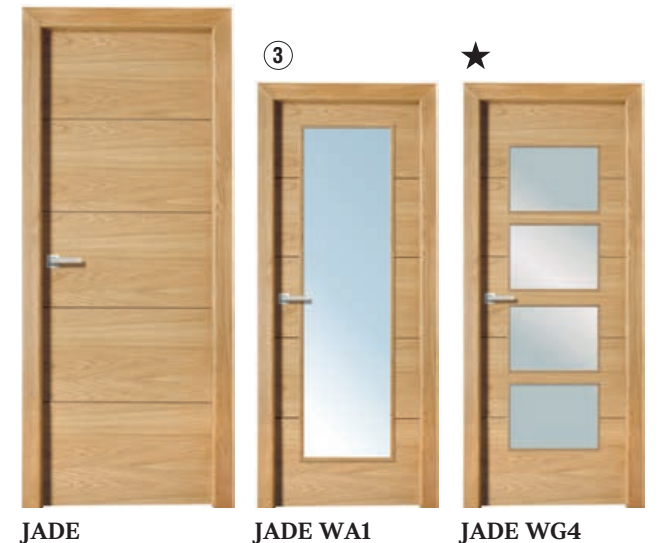
★ ACABADOS EN IMAGEN: Roble



③ ACABADOS EN IMAGEN: Roble



★ ACABADOS EN IMAGEN: Roble



Serie Euro

Servicio express **Récord**

Tiempo de servicio KIT en 1 semana **BLOCK** en 2 semanas: ★

Servicio express **Standard**

Tiempo de servicio en semanas: ③ ④



1. Puerta modelo CUARZO acabado Haya vaporizada.

Los modelos **RUBÍ**, **CUARZO** y **ZAFIRO** se fabrican con los largueros en madera con veta vertical y con el panel central en madera con veta horizontal.

El modelo **JADE** se fabrica con la veta de la madera horizontal. La serie EURO no combina tintes.

Cada puerta se fabrica en un solo acabado. Los acabados se especifican en cada página junto a su modelo. Los fresados son sobre madera maciza.

MEDIDAS DISPONIBLES Y PLAZOS DE ENTREGA

Ciega

Alto x Ancho x grosor

2030 x 825/725/625/425 x 35

Plazo en semanas según ACABADO

	2030	
	A	B
RUBÍ	③	④
CUARZO	★	④
ZAFIRO	③	④
JADE	★	④

Vidriera

Alto x Ancho x grosor

2030 x 825/725/625/425 x 35

Plazo en semanas según ACABADO

	2030	
	A	B
RUBÍ WA1 y WA4	③	④
CUARZO WA1* y WM4	★	④
ZAFIRO WA1 Y WG4	③	④
JADE WA1* Y WG4	★	④

*El modelo **CUARZO WA1** y **JADE WA1** tiene un servicio de entrega de ③ semanas.

Blindada

Alto x Ancho x grosor

2030 x 825 x 45

Plazo en semanas según ACABADO

	2030	
	A	B
RUBÍ BL	③	④
CUARZO BL	★	④
ZAFIRO BL	③	④
JADE BL	★	④

Las puertas blindadas cuentan con cerraduras de seguridad de 3 (de serie) o 5 puntos.

Acabados disponibles:

GRUPO DE ACABADOS

A




Roble




Haya Vaporizada

GRUPO DE ACABADOS


B



Roble Tinte 100



Roble Tinte 1102



Roble Tinte 1103



Roble Tinte 2000



Roble Tinte 2200



Roble Tinte 1124



Roble Tinte Nature



Serie Carpintera

La calidez de la madera en estado puro

Protagonista en el mercado durante décadas, nuestra serie más clásica se renueva con nuevos diseños y más acabados, adaptándola así a las exigencias del mercado actual.

Maderas, lacados, molduras, cerchas, molduras enrasadas, paneles con volumen, vidrieras clásicas, acabados pintados a mano, artesanía en la puerta, glaseados, pan de oro y pan de plata, capiteles...



1. Puerta modelo CHELO acabado Roble.



Detalle puerta CHELO. Acabado Roble
Manilla MIRROR R8. Acabado Cromo Satinado.

Todos los vidrios VMax están incluidos. El resto de puertas vidrieras pueden incluir cristal.
Todos los vidrios utilizados en las puertas vidrieras están fabricados en cristal mate templado.

★ ACABADOS EN IMAGEN: Roble



CHELO X

CHELO X EV6

★ ACABADOS EN IMAGEN: Roble



COPLA

COPLA EV6

★ ACABADOS EN IMAGEN: Roble



PIANO X

PIANO X EV6

★ ACABADOS EN IMAGEN: Roble



CHELO

CHELO EV6

Servicio express *Récord*

Tiempo de servicio KIT en 1 semana BLOCK en 2 semanas: ★



Servicio express *Récord*

El servicio Express **Récord** amplía su servicio en más modelos del catálogo.

Servicio para Hoja: **1 a 2 semanas**. El **KIT** se compone de Puerta, cerco y moldura sin montar.

Servicio para Block: **2 semanas**. El **BLOCK** se suministra montado cerco y puerta con bisagras. Según acabados y modelos de serie.



Puerta modelo PIANO X acabado en Roble.

Serie Carpintera

Servicio express *Récord*

Tiempo de servicio **KIT** en 1 semana **BLOCK** en 2 semanas: ★

MEDIDAS DISPONIBLES Y PLAZOS DE ENTREGA

Ciega	Vidriera	Blindada
Alto x Ancho x grosor	Alto x Ancho x grosor	Alto x Ancho x grosor
2030 x 825 / 725 / 625 / 425 x 35	2030 x 825 / 725 / 625 / 425 x 35	2030 x 825 x 45
CHELO ★	CHELO EV6 ★	CHELO BL ★
CHELO X ★	CHELO X EV6 ★	CHELO X BL ★
COPLA ★	COPLA EV6 ★	BAJO BL ★
PIANO X ★	PIANO X EV6 ★	PIANO X BL ★

Las puertas blindadas cuentan con la opción de cerraduras de seguridad de 3 (de serie) o 5 puntos.

Acabados disponibles:



Roble



Detalle modelo PIANO X.
Acabado Roble.



Detalle modelo CHELO X.
Acabado Roble.



El **KIT** se suministra sin montaje en paquetes individuales y contiene:

Galge
Puerta
Molduras

El **BLOCK** se suministra montado Galce con puerta y las molduras



1

2

3

4



**NUEVA
SERIE**
★★★

Serie Paradis

Modelos con materiales en tendencia

Nueva serie Paradis, donde estética y funcionalidad se unen para crear un nuevo modelo con mayor resistencia y una optimización de servicio con tiempo récord.



Detalle modelo MONCAYO acabado melamina Snow.

1. Puerta modelo MONCAYO acabado vinilo Snow.
2. Puerta corredera SLIDECAS model MONCAYO acabado vinilo Snow.
3. Puerta vidriera modelo MONCAYO V acabado vinilo Snow.
4. Mural decorativo Lake.

El modelo **MONCAYO** y **MULHACÉN** solo se fabrica en acabado Vinilo.

Todos los vidrios de la serie **PARADIS** incluyen el vidrio montado fabricados en **vidrio mate templado**.

Servicio express *Récord*

Tiempo de servicio **KIT** en 1 semana **BLOCK** en 2 semanas: ★

★ **ACABADOS EN IMAGEN:** Ginger



MONCAYO

MONCAYO V

★ **ACABADOS EN IMAGEN:** Soho



MULHACÉN

MULHACÉN WG4



Para una mayor comodidad y servicio Express, Castalla Puertas e Interiorismo ofrece en todos sus modelos de puerta con vidriera de la serie PARADIS el **vidrio ya montado**.

Elige tus complementos en Vinilo de la serie Paradis

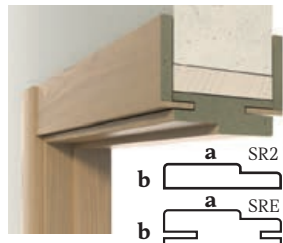
GALCE MDF Hidrófugo

El galce varía según el modelo de puerta elegido.

Todos los galces de la serie Paradis **incluyen burlete de goma**

Galce **SR2** y **SRE** MDF HIDRÓFUGO

Disponible solo con acabados de Vinilo



	Medidas disponible (mm)	
	a	b
SR2	70 / 90	x 20
SRE	70 / 90 / 110 / 130	x 30

Galce disponible modelo SR2 y SRE (extensible a 2 cara).

PACK MOLDURAS MDF Hidrófugo

En la serie Paradis las molduras se suministrarán en Pack de 5 o 6 molduras con el acabado del modelo de puerta elegido.

Pack Hidrofugo 5 **TEX** de aleta corta y aleta larga



2 **TEX1** / 2 **TEX2** / 1/2 **TEX1** - 1/2 **TEX2**
Medidas (mm) 80 x 12 / 10
 Disponible en acabados de Vinilo

Pack Hidrofugo 6 molduras **TEX** de aleta corta y aleta larga



3 **TEX1** / 3 **TEX2**
Medidas (mm) 80 x 12 / 10
 Disponible en acabados de Vinilo

Pack Hidrófugo 5 molduras **TR2**



5 **TR2** Hidrofugo
Medidas (mm) 80 x 12 / 10
 Disponible en acabados de Vinilo

Pack Hidrófugo 6 molduras **TR2**



6 **TR2** Hidrofugo
Medidas (mm) 80 x 12 / 10
 Disponible en acabados de Vinilo



**EXTRA
TEXTURA**
El acabado en melamina
tiene una mayor textura
simulando la madera.

Novedad Acabados

Nuevos acabados Vinilo y melamina

Para potenciar el servicio Express se ha creado la serie Paradis. En esta serie potenciamos los modelos en tendencia con acabados que imiten a la madera en melamina y vinilo, los cuales aportan una mayor rapidez al servicio con precios competitivos.

Vinilo

Revestimiento decorativo vinílico con textura imitando a la madera.

Mayor durabilidad y resistencia a la luz natural.



Melamina

Papel decorativo con resina de melamina.

Mayor durabilidad y resistencia a la luz natural.

Mayor rugosidad y textura imitando a la madera natural.



1. Puerta modelo MULHACÉN acabado vinilo Soho.

2. Puerta corredera SLIDECAST modelo MULHACÉN acabado vinilo Soho.

El modelo **TELENO** solo se fabrica en acabado melamina.

Todos los vidrios de la serie **PARADIS** incluyen el vidrio montado fabricados en **vidrio mate templado**.

Servicio express *Récord*

Tiempo de servicio **KIT** en 1 semana **BLOCK** en 2 semanas: ★

★ ACABADOS EN IMAGEN: Oak



Para una mayor comodidad y servicio Express, Castalla Puertas e Interiorismo ofrece en todos sus modelos de puerta con vidriera de la serie PARADIS el **vidrio ya montado**.

Elige tus complementos en Melamina de la serie Paradis

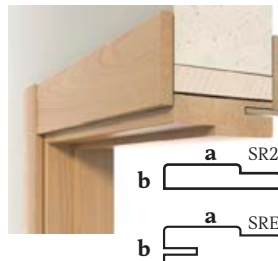
GALCE MDF

El galce varía según el modelo de puerta elegido.

Todos los galces de la serie Paradis **incluyen burlete de goma**

Galce **SR2 y SRE** MDF

Disponible solo con acabados de Melamina



	Medidas disponible (mm)	
	a	b
SR2	60 / 70 / 90	x 20
SRE	70 / 90 / 110 / 130	x 30

Galce disponible modelo SR2 y SRE (extensible a 1 cara).

PACK MOLDURAS MDF

En la serie Paradis las molduras se suministrarán en Pack de 5 o 6 molduras con el acabado del modelo de puerta elegido.

Pack 5 molduras **TR2 y TEX**



2 TR2 / 2 TEX / 1/2 TR2 - 1/2 TEX
Medidas (mm) 70 / 90 x 10
Disponible en acabados de Melamina

Pack Hidrofugo 6 molduras **TEX** de aleta corta y aleta larga



3 TR2 / 3 TEX
Medidas (mm) 70 / 90 x 10
Disponible en acabados de Melamina

Pack 5 molduras **TR2**



5 TR2
Medidas (mm) 70 / 90 x 10
Disponible en acabados de Melamina

Pack 6 molduras **TR2**



6 TR2
Medidas (mm) 70 / 90 x 10
Disponible en acabados de Melamina



EXTRA TEXTURA
El acabado en melamina tiene una mayor textura simulando la madera.

1. Puerta modelo TELENO acabado melamina Kea. 2. Mural decorativo Bleu.

Serie Paradis

Servicio express *Récord*

Tiempo de servicio **KIT** en 1 semana **BLOCK** en 2 semanas: ★

MEDIDAS DISPONIBLES Y PLAZOS DE ENTREGA

Ciega

Alto x Ancho x grosor

2030 x 825/725/625/425 x 35

Plazo en semanas según
ACABADO

2030
A B

MONCAYO ★

MULHACÉN ★

TELENO ★

Vidriera

Alto x Ancho x grosor

2030 x 825/725/625/425 x 35

Plazo en semanas según
ACABADO

2030
A B

MONCAYO V ★

MULHACÉN WG4 ★

TELENO WG4 ★

El modelo **TELENO** solo se fabrica en melamina. El modelo **MONCAYO** se fabrica en acabado vinilo **Ginger** y **Snow**. El modelo **MULHACÉN** se fabrica solo en acabado vinilo **Soho**.

Acabados disponibles:

GRUPO DE ACABADOS VINILOS


A



Soho




Snow




Ginger

GRUPO DE ACABADOS MELAMINAS

B



Oak



Kea



Cava

ÍNDICE DE PUERTAS

Serie Imagin

Página
25



Aura



**Aura
VMax**



Vael



**Vael
VMax**



Nike



**Nike
VMax**

Serie Lacada

Página
31



Murillo*



**Murillo
VMax**

*Disponibles
modelos con
tipología de
puerta
H59 y H60



**Murillo*
WA4**



Munch



**Munch
VMax**



**Munch
WJ4/3**



Vinci*



**Vinci
VMax**



**Vinci*
WK5/4**



Kandinsky



**Kandinsky
VMax**



Degas



**Degas
VMax**



**Degas
WA4**



Monet



**Monet
WM4**



Warhol



**Warhol
WA1**



Quevedo



**Quevedo
VMax**



Dumont



Dumont
VMax



Dalí



Dalí
VMax



Picasso



Picasso
V



Greco



Greco
V3



Bosco



Bosco
V4



Hopper



Hopper
V



Millet Soft



Millet Soft
EV6



Vasari RTL



Vasari RTL
EV6



Millet RTL



Millet RTL
EV6



Gorky RTL



Gorky RTL
V4

**Serie
Costa
Marfil**

Página
43



Merlot



Merlot
V1



Millot



Millot
WK5/4



Viura



Viura
WJ4/3



Viura
WA1



Albana



Albana
WK5/4

ÍNDICE DE PUERTAS

Serie Lisa

Página 49



Lyon



Lyon VMax



Lyon WA4



Praga



Praga VMax



Praga WA4



Berlín



Berlín VMax



Berlín WA4



Viena



Viena VMax



Viena WA4

Serie Decora

Página 57



Duero



Duero WN4



Tajo



Tajo W1



Tajo WA4



Turia



Turia WN4



Navia



Navia WA1

Serie Euro

Página 63



Rubí



Rubí WA1



Rubí WA4



Cuarzo



**Cuarzo
WA1**



**Cuarzo
WM4**



Zafiro



**Zafiro
WA1**



**Zafiro
WG4**



Jade



**Jade
WA1**



**Jade
WG4**

**Serie
Carpintera**

Página
67



Chelo X



**Chelo X
EV6**



Copla



**Copla
EV6**



Piano X



**Piano X
EV6**



Chelo



**Chelo
EV6**

**Serie
Paradis**

Página
71



Mulhacén



**Mulhacén
WG4**



Teleno



**Teleno
WG4**



Moncayo



**Moncayo
V**



RECOMENDADO
INCLUIR EL VIDRIO
EN TU MODELO
VIDRIERA

Todos los vidrios de las puertas con cristal están fabricados en cristal mate templado. En la serie Paradis el vidrio está incluido, en el resto de series puedes incluirlo.

**MEDIDAS
PUERTA ABATIBLE**

PARA PUERTA DE PASO (mm)

ALTO	ANCHO	HOJAS
2110 / 2030	825	1 HOJA
2110 / 2030	725	1 HOJA
2110 / 2030	625	1 HOJA
2110 / 2030	825 + 825	2 HOJAS
2110 / 2030	825 + 725	2 HOJAS
2110 / 2030	825 + 625	2 HOJAS
2110 / 2030	825 + 425	2 HOJAS
2110 / 2030	725 + 725	2 HOJAS
2110 / 2030	725 + 625	2 HOJAS
2110 / 2030	725 + 425	2 HOJAS
2110 / 2030	625 + 625	2 HOJAS
2110 / 2030	625 + 425	2 HOJAS
2110 / 2030	805	1 HOJA
2110 / 2030	705	1 HOJA
2110 / 2030	605	1 HOJA
2110 / 2030	805 + 805	2 HOJAS
2110 / 2030	805 + 705	2 HOJAS
2110 / 2030	805 + 605	2 HOJAS
2110 / 2030	805 + 405	2 HOJAS
2110 / 2030	705 + 705	2 HOJAS
2110 / 2030	705 + 605	2 HOJAS
2110 / 2030	705 + 405	2 HOJAS
2110 / 2030	605 + 605	2 HOJAS
2110 / 2030	605 + 405	2 HOJAS

PARA PUERTA BLINDADA (mm)

ALTO	ANCHO	HOJAS
2110 / 2030	825	1 HOJA
2110 / 2030	825	1 HOJA
2110 / 2030	825	1 HOJA
2110 / 2030	825	1 HOJA

**MEDIDAS TOTALES
BLOCK STANDARD**

CERCO DE 20 mm GROSOR (mm)

ALTO	ANCHO
2124 / 2044	848
2124 / 2044	748
2124 / 2044	648
2124 / 2044	1673
2124 / 2044	1573
2124 / 2044	1473
2124 / 2044	1273
2124 / 2044	1473
2124 / 2044	1373
2124 / 2044	1173
2124 / 2044	1273
2124 / 2044	1073
2124 / 2044	828
2124 / 2044	728
2124 / 2044	628
2124 / 2044	1633
2124 / 2044	1533
2124 / 2044	1433
2124 / 2044	1253
2124 / 2044	1433
2124 / 2044	1333
2124 / 2044	1153
2124 / 2044	1233
2124 / 2044	1053

PARA CERCO DE R- 40 X 15 y 20 mm GROSOR (mm)

ALTO	ANCHO	
2124 / 2044	844	Blindada Cerradura 1 punto
2124 / 2044	847	Blindada Cerradura 3 puntos
2124 / 2044	844	Blindada Cerradura 1 punto
2124 / 2044	847	Blindada Cerradura 3 puntos

**MEDIDAS TOTALES
BLOCK STANDARD**

CERCO DE 28/30 mm GROSOR (mm)

ALTO	ANCHO
2133 / 2053	866
2133 / 2053	766
2133 / 2053	666
2133 / 2053	1691
2133 / 2053	1591
2133 / 2053	1491
2133 / 2053	1291
2133 / 2053	1491
2133 / 2053	1391
2133 / 2053	1191
2133 / 2053	1291
2133 / 2053	1091
2133 / 2053	846
2133 / 2053	746
2133 / 2053	646
2133 / 2053	1651
2133 / 2053	1551
2133 / 2053	1451
2133 / 2053	1271
2133 / 2053	1451
2133 / 2053	1351
2133 / 2053	1171
2133 / 2053	1251
2133 / 2053	1071



Todas las medidas indicadas en esta página son válidas +/-2 mm. El sistema Castalla Express permite realizar **MEDIDAS DE REFORMA** bajo consulta previa al departamento de fabricación y con un incremento sobre el precio standard.

Las puertas que incluyen vidriera de arriba abajo solamente se servirán en medida de hoja. Nunca en medidas de reforma.

Cualquier variación sobre las puertas y/o armarios del Catálogo Express que no esté indicada en el mismo, se realizará bajo previa consulta y puede suponer un incremento en el precio final del producto.

www.puertacastalla.com



Costera La Marjal. Polígono 3. Parcela 67
03420 Castalla. Alicante. España

T. +34 966 560 641 F. +34 966 560 735

info@puertascastalla.com

www.puertascastalla.com

