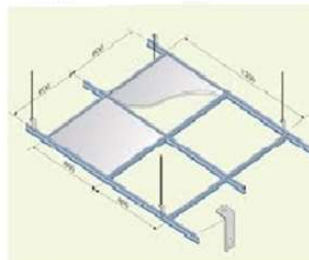
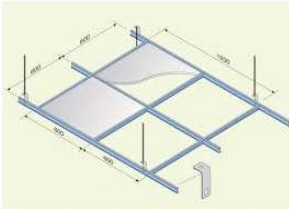


**TARIFA DESMONTABLE - 2018**

CODIGO	FAMILIA	PRODUCTO	CC	ESPESOR	PVP 2018
--------	---------	----------	----	---------	----------



SISTEMAS DE TECHOS  
Espacio de Ideas y Arquitectura



**DESMONTABLES**



**EN VIGO.-**  
 Camiño da Feira nº 3 - Nave 2-A  
 Bembrive (en frente Tanatorio Vigo Memorial)  
 986 40 61 84  
[vigo@galuso.gal](mailto:vigo@galuso.gal)

**Galuso**  
 Almacéns de Solucións Constructivas  
[www.galuso.gal](http://www.galuso.gal)

**EN OURENSE.-**  
 Carretera de Vigo nº 30  
 Quintela de Canedo  
 988 21 26 83  
[ourense@galuso.gal](mailto:ourense@galuso.gal)

**DESMONTABLES**

**TARIFA 2018**


ESTA TARIFA ES PVP Y MERAMENTE INFORMATIVA. PUEDE SER MODIFICADA SIN AVISO PREVIO Y NO DARÁ LUGAR A RECLAMACIONES. ANTES DE PRESUPUESTAR CONSULTE LOS PRECIOS EN VIGOR

**TARIFA DESMONTABLE - 2018**

CODIGO	FAMILIA	PRODUCTO	CC	ESPESOR	PVP_2018
--------	---------	----------	----	---------	----------

**TECHO DESMONTABLE T-24 mm****PERFILERIA T-24 MM****ML**

40074469	4000	EASY PRIMARIO TG 3,700 T-24			1,51
40074071	4000	EASY SECUNDARIO TG 1,200 T-24			1,51
40074472	4000	EASY SECUNDARIO TG 600 T-24			1,51
40074468	4000	EASY ANGULAR 25X25 3,050 M			1,39
KNAUF		<b>CALCULO APROXIMADO POR M2.-</b>			<b>5,96</b>
40005001	4000	PRIMARIO QUICK LOCK -3,600 - T-24 - PLACO			1,47
40005002	4000	SECUNDARIO QUICK LOCK -1,200 - T-24 - PLACO			1,47
40005003	4000	SECUNDARIO QUICK LOCK -0,600 - T-24 - PLACO			1,47
40005004	4000	ANGULO DE BORDE QUICK LOCK - 3,000 - PLACO			1,31
PLACO		<b>CALCULO APROXIMADO POR M2.-</b>			<b>5,78</b>
40006001	4000	PRIMARIO BLANCO 3700 - T-24 - THU			1,47
40006002	4000	SECUNDARIO BLANCO 1.200 - T-24 - THU			1,47
40006003	4000	SECUNDARIO BLANCO 0.600 - T-24 - THU			1,47
40006004	4000	ANGULO DE BORDE BLANCO 3,000 - T-24 - THU			1,31
THU		<b>CALCULO APROXIMADO POR M2.-</b>			<b>5,78</b>
40006011	4000	PRIMARIO ANTICORROSIVO BLANCO 3700 - T-24 - THU			6,14
40006012	4000	SECUNDARIO ANTICORROSIVO BLANCO 1.200 - T-24 - THU			6,14
40006013	4000	SECUNDARIO ANTICORROSIVO BLANCO 0.600 - T-24 - THU			6,14
40006014	4000	ANGULO DE BORDE ANTICORROSIVO BLANCO 3,000 - T-24 - THU			4,84
THU		<b>CALCULO APROXIMADO POR M2.-</b>			<b>23,77</b>
40006101	4000	PRIMARIO T-24 NEGRO 3.700 - THU	0,56	0,56	1,95
40006102	4000	SECUNDARIO T-24 NEGRO 1.200 - THU	0,56	0,56	1,95
40006103	4000	SECUNDARIO T-24 NEGRO 600 - THU	0,56	0,56	1,95
40006104	4000	ANGULO T-24 NEGRO 3.000 - THU	0,37	0,37	1,83
THU		<b>CALCULO APROXIMADO POR M2.-</b>			<b>6,38</b>
40006201	4000	PRIMARIO T-24 PLATA ESPEJO 3.700 - THU	0,56	0,56	2,08
40006202	4000	SECUNDARIO T-24 PLATA ESPEJO 1.200 - THU	0,56	0,56	2,08
40006203	4000	SECUNDARIO T-24 PLATA ESPEJO 600 - THU	0,56	0,56	2,08
40006204	4000	ANGULO T-24 PLATA ESPEJO - 3 M - THU	0,39	0,39	1,96
THU		<b>CALCULO APROXIMADO POR M2.-</b>			<b>11,97</b>
40006301	4000	PRIMARIO T-24 SILVER 9006 3.700 - THU	0,56	0,56	2,08
40006302	4000	SECUNDARIO T-24 SILVER 9006 1.200 - THU	0,56	0,56	2,08
40006303	4000	SECUNDARIO T-24 SILVER 9006 600 - THU	0,56	0,56	2,08
40006304	4000	ANGULO T-24 SILVER 9006 - 3 M - THU	0,39	0,39	1,96
THU		<b>CALCULO APROXIMADO POR M2.-</b>			<b>7,62</b>
4002111501	4000	PERFIL TABICA 12.5 - 3 M			2,75
40001350	4000	ANGULAR DUPLO			1,90
40001301	4000	ANGULAR L - CURVO			2,99



[www.galuso.gal](http://www.galuso.gal)

**TARIFA DESMONTABLE - 2018**

CODIGO	FAMILIA	PRODUCTO	CC	ESPEJOR	FVP_2018
--------	---------	----------	----	---------	----------

**TECHOS YESIFORMA****M2****SERIE ECONOMICA****M2**

422116001	4100	PLACA MIRACLE MARBELLA C/VISTO 60*60 - YESIFORMA	2,1	2,1	7,21	5,96
422116000	4100	PLACA MIRACLE MARBELLA C/S/V 60*60 - YESIFORMA	2,1	2,1	7,47	6,09
422116011	4100	PLACA MIRACLE FISURADA C/VISTO 60*60 - YESIFORMA	2,1	2,1	7,21	5,96
422116012	4100	PLACA MIRACLE FISURADA C/S/V 60*60 - YESIFORMA	2,1	2,1	7,47	6,09

**SERIE CALIDAD****M2**

422102001	4100	PLACA FISURADA C/S/V 60*60 - YESIFORMA				8,73
422102005	4100	PLACA CADIZ C/S/V 60*60 - YESIFORMA				9,00
422102006	4100	PLACA DALI C/S/V 60*60 - YESIFORMA				9,86
422102007	4100	PLACA GOYA C/S/V 60*60 - YESIFORMA				12,79
422102008	4100	PLACA GRECO C/S/V 60*60 - YESIFORMA				9,86
422102009	4100	PLACA HABANA C/S/V 60*60 - YESIFORMA				23,39
422102010	4100	PLACA JEREZ C/S/V 60*60 - YESIFORMA				10,04
422102011	4100	PLACA LISA C/V 60*60 - YESIFORMA				8,96
422102012	4100	PLACA LISA C/S/V 60*60 - YESIFORMA				10,04
422102021	4100	PLACA LISBOA SEMIPERFORADA C/V 60*60 - YESIFORMA				9,47
422102022	4100	PLACA LISBOA PERFORADA C/V 60*60 - YESIFORMA				13,81
422102023	4100	PLACA LISBOA ACUSTICA C/V 60*60 - YESIFORMA				20,49
422102023	4100	PLACA LISBOA SEMIPERFORADA C/S/V 60*60 - YESIFORMA				11,09
422102024	4100	PLACA LISBOA PERFORADA C/S/V 60*60 - YESIFORMA				15,99
422102025	4100	PLACA LISBOA ACUSTICA C/S/V 60*60 - YESIFORMA				24,22
422102028	4100	PLACA LONDRES C/V 60*60 - YESIFORMA				8,24
422102030	4100	PLACA MARBELLA C/V 60*60 - YESIFORMA				8,01
422102031	4100	PLACA MARBELLA C/S/V 60*60 - YESIFORMA				8,73
422102033	4100	PLACA MIRO C/V 60*60 - YESIFORMA				12,35
422102034	4100	PLACA MIRO C/S/V 60*60 - YESIFORMA				12,81
422102041	4100	PLACA NAPOLES SEMIPERFORADA C/S/V 60*60 - YESIFORMA				11,09
422102042	4100	PLACA NAPOLES PERFORADA C/S/V 60*60 - YESIFORMA				17,00
422102043	4100	PLACA NAPOLES ACUSTICA C/S/V 60*60 - YESIFORMA				25,24
422102047	4100	PLACA OPORTO C/S/V 60*60 - YESIFORMA				9,00
422102048	4100	PLACA PARIS C/S/V 60*60 - YESIFORMA				27,12
422102051	4100	PLACA PERFORADA SEMIPERFORADA C/S/V 60*60 - YESIFORMA				10,16
422102052	4100	PLACA PERFORADA PERFORADA C/S/V 60*60 - YESIFORMA				15,43
422102053	4100	PLACA PERFORADA ACUSTICA C/S/V 60*60 - YESIFORMA				22,79
422102060	4100	PLACA PICASSO C/V 60*60 - YESIFORMA				9,06
422102061	4100	PLACA PICASSO C/S/V 60*60 - YESIFORMA				9,86
422102063	4100	PLACA ROMA C/S/V 60*60 - YESIFORMA				27,12
422102065	4100	PLACA SOROLLA C/V 60*60 - YESIFORMA				8,94
422102066	4100	PLACA SOROLLA C/S/V 60*60 - YESIFORMA				9,86
422102071	4100	PLACA TUNEZ SEMIPERFORADA C/S/V 60*60 - YESIFORMA				10,40
422102072	4100	PLACA TUNEZ PERFORADA C/S/V 60*60 - YESIFORMA				15,43
422102073	4100	PLACA TUNEZ ACUSTICA C/S/V 60*60 - YESIFORMA				23,35
422102080	4100	PLACA VASARIE C/V 60*60 - YESIFORMA				8,24
422102081	4100	PLACA VELAZQUEZ C/V 60*60 - YESIFORMA				8,94
422102082	4100	PLACA VELAZQUEZ C/S/V 60*60 - YESIFORMA				9,86



**TARIFA DESMONTABLE - 2018**

CODIGO	FAMILIA	PRODUCTO	CC	ESPESOR	FVP_2018
<b>SERIE MECATECNICO</b>					<b>M2</b>
422201001	4100	P. MECATECNICO CLASSIC APOYO 8 - 60X60			8,15
422201002	4100	P. MECATECNICO CLASSIC APOYO 11 - 60X60			8,98
422201005	4100	P. MECATECNICO STAR APOYO 8 - 60X60			8,15
422201006	4100	P. MECATECNICO STAR APOYO 11 - 60X60			8,98
422201010	4100	P. MECATECNICO VIVALDI SEMIPERFORADO APOYO 11 - 60X60			10,41
422201011	4100	P. MECATECNICO VIVALDI SEMIPERFORADO ESCALONADO 11 - 60X60			11,05
422201012	4100	P. MECATECNICO VIVALDI PERFORADO APOYO 8 - 60X60			11,57
422201013	4100	P. MECATECNICO VIVALDI PERFORADO ESCALONADO 11 - 60X60			12,36
422201014	4100	P. MECATECNICO VIVALDI ACUSTICO APOYO 8 - 60X60			17,15
422201015	4100	P. MECATECNICO VIVALDI ACUSTICO ESCALONADO 11 - 60X60			18,45
422201020	4100	P. MECATECNICO WAGNER SEMIPERFORADO APOYO 11 - 60X60			10,41
422201021	4100	P. MECATECNICO WAGNER SEMIPERFORADO ESCALONADO 11 - 60X60			11,05
422201022	4100	P. MECATECNICO WAGNER PERFORADO APOYO 8 - 60X60			11,57
422201023	4100	P. MECATECNICO WAGNER PERFORADO ESCALONADO 11 - 60X60			12,36
422201024	4100	P. MECATECNICO WAGNER ACUSTICO APOYO 8 - 60X60			17,15
422201025	4100	P. MECATECNICO WAGNER ACUSTICO ESCALONADO 11 - 60X60			18,45

**GAMA BIOPLAC****M2**

42001102	4100	PLACA FISURADA A24L - C/VISTO - BIOPLAC			5,96
42001202	4100	PLACA FISURADA E24 - C/S/V - BIOPLAC			6,11
42001105	4100	PLACA CAPRI A24L - C/VISTO - BIOPLAC			5,96
42001205	4100	PLACA CAPRI E24 - C/S/V - BIOPLAC			6,11
42001101	4100	PLACA LISA A24L - C/VISTO - BIOPLAC			5,96
42001201	4100	PLACA LISA E24 - C/S/V - BIOPLAC			6,11
42001103	4100	PLACA RUGOSA A24L - C/VISTO - BIOPLAC			5,96
42001203	4100	PLACA RUGOSA E24 - C/S/V - BIOPLAC			6,11
42001104	4100	PLACA MICRO A24L - C/VISTO - BIOPLAC			5,96
42001204	4100	PLACA MICRO E24 - C/S/V - BIOPLAC			6,11
42001206	4100	PLACA RODAS E24 - C/S/V - BIOPLAC			6,11
42001207	4100	PLACA MEDITERRANEO E24 - C/S/V - BIOPLAC			6,11
42001208	4100	PLACA SOL E24 - C/S/V - BIOPLAC			6,11
42001209	4100	PLACA PAPEL E24 - C/S/V - BIOPLAC			6,11
42001210	4100	PLACA EGIPTO E24 - C/S/V - BIOPLAC			6,11
42001211	4100	PLACA IBIZA E24 - C/S/V - BIOPLAC			6,11
42001213	4100	PLACA HELICES E24 - C/S/V - BIOPLAC			6,11
42001214	4100	PLACA FLORES E24 - C/S/V - BIOPLAC			6,11
42001215	4100	PLACA ESFERA E24 - C/S/V - BIOPLAC			6,11
42001216	4100	PLACA FUTURA E24 - C/S/V - BIOPLAC			6,11
42001322	4100	PLACA SONAR SEMIPERF. A24 - C/VISTO - BIOPLAC			6,98
42001323	4100	PLACA SONAR SEMIPERF. E24 - C/S/V - BIOPLAC			7,23
42001221	4100	PLACA Q-DELTA SEMIPERF. E24 - C/S/V - BIOPLAC			7,83
42001119	4100	PLACA PERFORADA A24 - C/VISTO - BIOPLAC			12,90
42001219	4100	PLACA PERFORADA E24 - C/S/V - BIOPLAC			13,39
42001222	4100	PLACA PERFORADA Q-DELTA E24 - C/S/V - BIOPLAC			15,43
42001223	4100	PLACA PERFORADA OPTIMA E24 - C/S/V - BIOPLAC			19,37
42001118	4100	PLACA PERFORADA ACUSTICA - A24 - C/VISTO - BIOPLAC			20,71
42001218	4100	PLACA PERFORADA ACUSTICA - E24 - C/S/V - BIOPLAC			21,10
42001522	4100	PLACA PERFORADA ACUSTICA - Q-DELTA E24 - C/S/V - BIOPLAC			22,33
42001420	4100	PLACA PERFORADA MAX ACUSTICA E24 - C/S/V - BIOPLAC			18,39



**TARIFA DESMONTABLE - 2018**

CODIGO	FAMILIA	PRODUCTO	CC	ESPESOR	FVP_2018
<b>FOCNOPLAK - EL ALTERON</b>					
					<b>M2</b>
42100115	4100	PLACA FISURADA C/ VISTO			5,96
42100116	4100	PLACA FISURADA C/S/V			6,11
42100415	4100	PLACA FISURADA C/ VISTO 120X60			10,05
42100416	4100	PLACA FISURADA C/S/V 120X60			10,83
42100110	4100	PLACA DIAL C/ VISTO			5,96
42100111	4100	PLACA DIAL C/S/V			6,11
42100405	4100	PLACA DIAL C/ VISTO 120X60			10,05
42100406	4100	PLACA DIAL C/S/V 120X60			10,83
42100120	4100	PLACA LISA C/V			8,73
42100121	4100	PLACA LISA C/S/V			9,67
42100420	4100	PLACA LISA C/V 120X60			10,53
42100421	4100	PLACA LISA C/S/V 120X60			11,50
42100160	4100	PLACA DOVER C/VISTO			6,26
42100161	4100	PLACA DOVER C/S/V			6,26
42100105	4100	PLACA COSMOS C/S/V			6,26
42100108	4100	PLACA KAVA C/S/V			8,53
42100181	4100	PLACA SOL C/S/V			6,26
42100170	4100	PLACA FOCUS C/V			6,26
42100171	4100	PLACA FOCUS C/S/V			6,26
42100125	4100	PLACA MEDITERRANEO C/S/V			9,67
42100130	4100	PLACA MINI-MEDITERRANEO C/S/V			9,67
42100101	4100	PLACA BALEARES C/S/V			11,24
42100410	4100	PLACA ESTRIADA C/S/V 120X60			11,85
42100401	4100	PLACA CONDOR C/S/V 120X60			11,51
42100145	4100	PLACA TECNO C/S/V			9,67
42100150	4100	PLACA DENON C/S/V			9,67
42100129	4100	PLACA DINO C/S/V			9,67
42100131	4100	PLACA TOUS C/S/V			9,67
42100126	4100	PLACA LASER C/S/V			9,67
42100128	4100	PLACA LAZOS C/S/V			9,67
42100132	4100	PLACA SENA C/S/V			12,07
42100100	4100	PLACA OVNI C/S/V			12,07
42100102	4100	PLACA EKO C/S/V			12,07
42100701	4100	PLACA ROSETTE C/S/V			54,65
42100140	4100	PLACA KEOPS SEMI-PERFORADA C/V			10,74
42100141	4100	PLACA KEOPS SEMI-PERFORADA C/S/V			11,19
42101135	4100	PLACA KEOPS PERFORADA ACUSTICA C/V			24,55
42101136	4100	PLACA KEOPS PERFORADA ACUSTICA C/S/V			25,32
42100147	4100	PLACA SPACE SEMIPERFORADA C/S/V			12,07
42101146	4100	PLACA SPACE PERFORADA ACÚSTICA C/S/V			26,23
42100143	4100	PLACA BIO SEMI-PERFORADA C/S/V			12,07
42101142	4100	PLACA BIO PERFORADA ACÚSTICA C/S/V			26,24
42100149	4100	PLACA SONAR SEMI-PERFORADA C/S/V			12,07
42101148	4100	PLACA SONAR PERFORADA ACÚSTICA C/S/V			26,24
42100134	4100	PLACA RANURADA SEMI-PERFORADA C/S/V			12,07
42101133	4100	PLACA RANURADA PERFORADA ACÚSTICA C/S/V			26,24
42100138	4100	PLACA KEOPS DIAL SEMI-PERFORADA C/V			10,74
42100139	4100	PLACA KEOPS DIAL SEMI-PERFORADA C/S/V			11,19
42101151	4100	PLACA KEOPS DIAL PERFORADA ACUSTICA C/S/V			24,55
4201152	4100	PLACA KEOPS DIAL PERFORADA ACUSTICA C/S/V			25,32



www.galuso.gal

**TARIFA DESMONTABLE - 2018**

CODIGO	FAMILIA	PRODUCTO	CC	ESPESOR	PVP_2018
--------	---------	----------	----	---------	----------

**DECOGIPS IBERYESO****M2**

4240000410	4100	DESM. C/V - FISURADA 60X60			7,67
4250010310	4100	DESM. C/S/V - FISURADA 60X60			8,42
4250050110	4100	DESM. C/V - APOLO 60X60			8,34
4240000110	4100	DESM. C/S/V - APOLO 60X60			9,29
4240020310	4100	DESM. C/V - CAPRI 60X60			7,87
4250031310	4100	DESM. C/S/V - CAPRI 60X60			8,42
4250035710	4100	DESM. C/S/V - SOL 60X60			8,42
4250031210	4100	DESM. C/S/V - CAIRO ACUSTICA			22,51
4250040210	4100	DESM. C/S/V - CAIRO SEMIPERFOR.			9,97
4250040410	4100	DESM. C/V - CORAL ACÚSTICA			21,78
4250040510	4100	DESM. C/V - CORAL SEMIPERFOR.			10,06
4260010210	4100	DESM. C/S/V - CORAL ACUSTICA			25,01
4260000710	4100	DESM. C/S/V - CORAL SEMIPERFOR.			11,08
4250031513	4100	DESM. C/S/V - INSONA ACUSTICA			23,82
4250040810	4100	DESM. C/S/V - INSONA SEMIPERFOR.			10,56
4250040910	4100	DESM. C/S/V - OPEN 60X60			31,73
4250040910	4100	DESM. C/S/V - OPEN 60X60 C/VELO AC,			38,64

**TECHOS ISOVER****M2**

44002001	4100	PANEL DIN 120 X 60		40 MM	28,02
44555656	4100	MINERVAL LUX BLANCO 15 MM - 600X600		15 MM	16,58
44555657	4100	MINERVAL LUX BLANCO 15 MM - 1200X600		15 MM	16,58
44555658	4100	MINERVAL LUX BLANCO 20 MM - 600X600		20 MM	20,46
44555659	4100	MINERVAL LUX BLANCO 20 MM - 1200X600		20 MM	20,46
44556025	4100	CORAL BLANCO 25 MM - 600X600		25 MM	24,42
44556026	4100	CORAL BLANCO 25 MM - 1200X600		25 MM	24,42
44556040	4100	CORAL BLANCO 40 MM - 600X600		40 MM	36,55
44556041	4100	CORAL BLANCO 40 MM - 1200X600		40 MM	36,55
44557025	4100	TONGA BLANCO 25 MM - 600X600		25 MM	24,42
44557026	4100	TONGA BLANCO 25 MM - 1200X600		25 MM	24,42
44557040	4100	TONGA BLANCO 40 MM - 600X600		40 MM	36,55
44557041	4100	TONGA BLANCO 40 MM - 1200X600		40 MM	36,55
44555117	4100	ALIZÉ 94 BLANCO 25 MM - 1200X600		25 MM	27,39
44555101	4100	ATRIUM 25 MM - 1200X600		25 MM	38,45
44555038	4100	TONGA CINES 25 MM - 600X600		25 MM	32,84
44555039	4100	TONGA CINES 25 MM - 1200X600	NEGRO	25 MM	32,84
44555016	4100	TONGA CINES 40 MM - 600X600	AZUL NOCHE	40 MM	39,11
44555017	4100	TONGA CINES 40 MM - 1200X600		40 MM	39,11
44555041	4100	TONGA 25 MM TONICO O PASTEL 600X600		25 MM	32,84
44555042	4100	TONGA 25 MM TONICO O PASTEL 1200X600		25 MM	32,84
44555044	4100	TONGA 40 MM TONICO O PASTEL 600X600		40 MM	39,11
44555045	4100	TONGA 40 MM TONICO O PASTEL 600X600		40 MM	39,11

**TECHOS ALUMISOL****M2**

44030001	4100	PANEL ALUMISOL 120 X 120		50 MM	25,09
41501505	4000	PERFIL H - 50 - 3,60 M			3,81
41501504	4000	PERFIL U - 50 - 4 M			3,00
41501512	4000	PERFIL T - 30 - 1,20 M			2,27
41501501	4000	PIEZA DE CUELQUE C-1			0,65
41501502	4000	EMPALME H-50			0,65
ISOVER		CALCULO APROXIMADO POR M2.			6,26



**TARIFA DESMONTABLE - 2018**

CODIGO	FAMILIA	PRODUCTO	CC	ESPEJOR	PVP_2018
--------	---------	----------	----	---------	----------

**TECHOS ROCKFON**

44501206	4200	PANEL PACIFIC 12 MM - C/VISTO - 600X600	14,4 M2	144, M2	12 MM	10,95
44501212	4200	PANEL PACIFIC 12 MM - C/VISTO - 1200X600	14,4 M2	144, M2	12 MM	16,92
4450122406	4200	PANEL PACIFIC 12 MM - C/S/V 600X600	5,76 M2	115,2 M2	12 MM	26,64
4450121506	4200	PANEL PACIFIC 12 MM - C/15 MM 600X600	5,76 M2	115,2 M2	12 MM	27,98
44501506	4200	PANEL ARTIC 15 MM - C/VISTO - 600X600	11,52 M2	115,2 M2	15 MM	17,54
44501512	4200	PANEL ARTIC 15 MM - C/VISTO - 1200X600	11,52 M2	115,2 M2	15 MM	17,54
4450152406	4200	PANEL ARTIC 15 MM - C/S/V - 600X600	7,2 M2	115,2 M2	15 MM	27,71
4450151506	4200	PANEL ARTIC 15 MM - C/S/V 15 MM - 600X600	7,2 M2	115,2 M2	15 MM	29,07
44512006	4200	PANEL BOXER 20 MM - C/VISTO 600X600	8,64 M2	86,4 M2	20 MM	45,48
44512012	4200	PANEL BOXER 20 MM - C/VISTO 1200X600	8,64 M2	86,4 M2	20 MM	45,48
44522006	4200	PANEL COLORAL 20 MM - C/VISTO 600X600	8,64 M2	86,4 M2	20 MM	39,03
44522012	4200	PANEL COLORAL 20 MM - C/VISTO 1200X600	8,64 M2	86,4 M2	20 MM	39,03
44524006	4200	PANEL COLORAL TH 40 MM - C/VISTO 600X600	7,2 M2	43,20 M2	40 MM	41,03
44532006	4200	PANEL EKLA 20 MM - C/VISTO 600X600	8,64 M2	86,4 M2	20 MM	26,46
44532012	4200	PANEL EKLA 20 MM - C/VISTO 1200X600	8,64 M2	86,4 M2	20 MM	26,46
4453202406	4200	PANEL EKLA 20 MM - C/S/V 600X600	8,64 M2	86,4 M2	20 MM	29,64
4453201506	4200	PANEL EKLA 20 MM - C/15 MM 600X600	8,64 M2	86,4 M2	20 MM	38,30
44541206	4200	PANEL LOGIC 12 MM - C/VISTO 600X600	12,96 M2	144,00 M2	12 MM	24,59
44541206	4200	PANEL LOGIC 12 MM - C/VISTO 1200X600	12,96 M2	129,60 M2	12 MM	24,59
	4200	PANEL EKLA Th 40 C/RECTO - T-15/T24 - 600X600X40	7,2 M2	43,20 M2	40 MM	41,03
	4200	PANEL EKLA Th 40 C/RECTO - T-15/T24 - 1200X600X40	7,2 M2	43,20 M2	40 MM	41,03
	4200	PANEL EKLA Th 40 C/RECTO - T-15/T24 - 1200X1200X40	14,4 M2	43,20 M2	40 MM	48,21
	4200	PANEL EKLA Th 80 C/RECTO - T-15/T24 - 600X600X75	2,88 M2	23,04 M2	75 MM	55,32
	4200	PANEL EKLA Th 40 C/RECTO - T-15/T24 - 1200X600X75	2,88 M2	23,04 M2	75 MM	55,32
	4200	PANEL EKLA dB 40 C/RECTO - T-15/T24 - 600X600X30	5,76 M2	57,60 M2	30 MM	56,76
	4200	PANEL EKLA dB 40 C/RECTO - T-15/T24 - 1200X600X30	5,76 M2	57,60 M2	30 MM	56,76
	4200	PANEL EKLA dB 40 ESCALONADO - T-15 - 600X600X30	1,8 M2	57,60 M2	30 MM	71,57
	4200	PANEL EKLA dB 42 - C/RECTO - T-15/T24 - 600X600X40	3,6 M2	43,20 M2	40 MM	120,35
	4200	PANEL EKLA dB 42 - C/RECTO - T-15/T24 - 1200X600X40	3,6 M2	43,20 M2	40 MM	120,35
	4200	PANEL EKLA dB 42 - ESCALONADO - T-15 - 600X600X40	1,8 M2	36,00 M2	40 MM	128,81
	4200	PANEL EKLA dB 44 - C/RECTO - T-15/T24 - 600X600X50	2,88 M2	34,560 M2	50 MM	125,76
	4200	PANEL EKLA dB 44 - C/RECTO - T-15/T24 - 1200X600X50	2,88 M2	34,560 M2	50 MM	127,14
	4200	PANEL EKLA dB 44 - ESCALONADO - T-15 - 600X600X50	1,44 M2	28,80 M2	50 MM	143,76
	4200	PANEL EKLA RELIEF - C/RECTO - T-15/T24 - 600X600X20	8,64 M2	86,40 M2	20 MM	28,68
	4200	PANEL EKLA RELIEF - C/RECTO - T-15/T24 - 1200X600X20	8,64 M2	86,40 M2	20 MM	28,68
	4200	PANEL ACOUSTIMASS 80 MM - 1200X600	3,6 M2	43,2 M2	80 MM	66,47
	4200	PANEL ACOUSTIMASS 80 MM - 1200X1000	3,6 M2	36, M2	80 MM	66,47
	4200	PANEL SOUNDSTOP 30dB 60 MM - 1200X600	5,04 M2	120,96 M2	60 MM	87,06
	4200	PANEL LIGNA - C/RECTO - T-24 - 600X600X20	11,52 M2	69,120 M2	20 MM	64,76
	4200	PANEL LIGNA - C/RECTO - T-24 - 1200X600X20	11,52 M2	69,120 M2	20 MM	64,76
	4200	PANEL LIGNA - C/RECTO - T-15 - 600X600X20	11,52 M2	69,120 M2	20 MM	64,76
	4200	PANEL LIGNA - C/RECTO - T-15 - 1200X600X20	11,52 M2	69,120 M2	20 MM	64,76



[www.galuso.gal](http://www.galuso.gal)

**TARIFA DESMONTABLE - 2018**

CODIGO	FAMILIA	PRODUCTO	CC	ESPESOR	PVP_2018
4200	P. MEDICAREN STANDARD - C/RECTO - T-15/T-24 - 600X600X12	14,4 M2	144,0 M2	12 MM	28,05
4200	P. MEDICAREN STANDARD - C/RECTO - T-15/T-24 - 1200X600X12	14,4 M2	144,0 M2	12 MM	28,05
4200	P. MEDICAREN STANDARD - ESCALONADO - T-15 - 600X600X15	7,2 M2	115,20 M2	15 MM	34,29
4200	P. MEDICAREN STANDARD - ESCALONADO - T-24 - 600X600X15	7,2 M2	115,20 M2	15 MM	34,29
4200	P. MEDICAREN PLUS - C/RECTO - T-15/T-24 - 600X600X20	10,08 M2	80,64 M2	20 MM	44,30
4200	P. MEDICAREN PLUS - C/RECTO - T-15/T-24 - 1200X600X20	10,08 M2	80,64 M2	20 MM	44,30
4200	P. MEDICAREN PLUS - ESCALONADO - T-24 - 600X600X20	8,64 M2	86,40 M2	20 MM	32,07
4200	P. MEDICAREN PLUS - C/COCULTO - 600X600X22	3,6 M2	36,00 M2	22 MM	91,28
4200	P. MEDICAREN AIR - C/RECTO - T-15/T-24 - 600X600X25	7,92 M2	63,36 M2	25 MM	70,37
4200	P. MEDICAREN AIR - C/RECTO - T-15/T-24 - 1200X600X25	7,92 M2	63,36 M2	25 MM	70,37
4200	PANEL ROYAL 15 MM C/RECTO - T-15/T24 - 600X600	11,52 M2	115,20 M2	15 MM	28,38
4200	PANEL ROYAL 15 MM C/RECTO - T-24 - 1200X600	11,52 M2	115,20 M2	15 MM	28,38
4200	PANEL ROYAL 20 MM C/RECTO - T-15/T24 - 600X600	8,64 M2	86,40 M2	20 MM	33,51
4200	PANEL ROYAL 20 MM C/RECTO - T-24 - 1200X600	8,64 M2	86,40 M2	20 MM	33,51
4200	PANEL ROYAL 20 MM - ESCALONADO - T-24 - 600X600	5,4 M2	86,40 M2	20 MM	43,65
4200	PANEL ROYAL 20 MM - ESCALONADO - T-15 - 600X600	5,4 M2	86,40 M2	20 MM	43,65
4200	PANEL ROYAL HYGIENE 20 MM C/RECTO - T-24 - 600X600	10,08 M2	80,64 M2	20 MM	53,84
4200	PANEL ROYAL HYGIENE 20 MM C/RECTO - T-24 - 1200X600	10,08 M2	80,64 M2	20 MM	53,84
4200	PANEL ROYAL HYGIENE 40 MM C/RECTO - T-24 - 600X600	7,2 M2	43,20 M2	40 MM	63,81
4200	PANEL ROYAL HYGIENE 40 MM C/RECTO - T-24 - 1200X600	7,2 M2	43,20 M2	40 MM	63,81

**DECORPANEL**



**M2**

428126001	4286	DECORPANEL A-15/24 1195x595 - ABEDUL LAM W	1200x600	M2	18,94
428126003	4286	DECORPANEL A-15/24 1195x595 - CEREZO W	1200x600	M2	18,94
428126015	4286	DECORPANEL A-15/24 1195x595 - CEMENTO W2	1200x600	M2	18,94
428126016	4286	DECORPANEL A-15/24 1195x595 - ROBLE BLANCO	1200x600	M2	18,94
428127022	4286	DECORPANEL A-15/24 1195x595 - RAL 7022	1200x600	M2	21,96
428129011	4286	DECORPANEL A-15/24 1195x595 - NEGRO RALL 9011	1200x600	M2	18,94
428606001	4286	DECORPANEL A-15/24 595x595 - ABEDUL LAM W	600x600	M2	19,85
428606002	4286	DECORPANEL A-15/24 595x595 - HAYA LAM W	600x600	M2	19,85
428606003	4286	DECORPANEL A-15/24 595x595 - CEREZO W	600x600	M2	19,85
428606015	4286	DECORPANEL A-15/24 595x595 - CEMENTO W2	600x600	M2	19,85
428606016	4286	DECORPANEL A-15/24 595x595 - ROBLE BLANCO	600x600	M2	19,85



**www.galuso.gal**



**TARIFA DESMONTABLE - 2018**

CODIGO	FAMILIA	PRODUCTO	CC	ESPESOR	FVP_2018
--------	---------	----------	----	---------	----------

**TECHO DESMONTABLE T-15 mm****PERFILERIA T-15 MM****ML**

40007151	4000	PRIMARIO 3700 BLANCO - T-15 - THU			1,60
40007152	4000	SECUNDARIO BLANCO 1.200 - T-15 - THU			1,60
40007153	4000	SECUNDARIO BLANCO 600 - T-15 - THU			1,60
40007154	4000	ANGULO BLANCO 3 M - T-15 - THU			1,30
THU		<b>CALCULO APROXIMADO POR M2.-</b>			<b>6,22</b>
40007251	4000	PRIMARIO 3700 NEGRO - T-15 - THU			1,79
40007252	4000	SECUNDARIO NEGRO 1.200 - T-15 - THU			1,79
40007253	4000	SECUNDARIO NEGRO 600 - T-15 - THU			1,79
40007254	4000	ANGULO NEGRO 3 M - T-15 - THU			1,65
THU		<b>CALCULO APROXIMADO POR M2.-</b>			<b>7,07</b>
40007351	4000	PRIMARIO 3700 - SILVER 9006 - T-15 - THU			2,06
40007352	4000	SECUNDARIO 1200 - SILVER 9006 - T-15 - THU			2,06
40007353	4000	SECUNDARIO 600 - SILVER 9006 - T-15 - THU			2,06
40007354	4000	ANGULO SILVER 9006 - 3 M - T-15 - THU			1,85
THU		<b>CALCULO APROXIMADO POR M2.-</b>			<b>8,12</b>
400794877	4000	PRIMARIO 3,600 EASY LINE T-15/41 BLANCO-NEGRO			3,89
400794907	4000	SECUNDARIO 1,200 EASY LINE T-15/41 BLANCO-NEGRO			3,89
400794912	4000	SECUNDARIO 600 EASY LINE T-15/41 BLANCO-NEGRO			3,89
KNAUF		<b>CALCULO APROXIMADO POR M2.-</b>			<b>12,80</b>

**TECHOS YESIFORMA****M2**

422102101	4100	PLACA BERLIN T-15 MM 60*60 - YESIFORMA			9,12
422102111	4100	PLACA LISA T-15 MM 60*60 - YESIFORMA			9,86
422102121	4100	PLACA LISBOA SEMIPERFORADA T-15 MM 60*60 - YESIFORMA			10,23
422102122	4100	PLACA LISBOA PERFORADA T-15 MM 60*60 - YESIFORMA			15,99
422102123	4100	PLACA LISBOA ACUSTICA T-15 MM 60*60 - YESIFORMA			24,22
422102130	4100	PLACA MARBELLA T-15 MM 60*60 - YESIFORMA			9,12
422102133	4100	PLACA MIRO T-15 MM 60*60 - YESIFORMA			13,40
422102141	4100	PLACA NAPOLES SEMIPERFORADA T-15 MM 60*60 - YESIFORMA			10,34
422102142	4100	PLACA NAPOLES PERFORADA T-15 MM 60*60 - YESIFORMA			16,47
422102143	4100	PLACA NAPOLES ACUSTICA T-15 MM 60*60 - YESIFORMA			24,91
422102153	4100	PLACA PERFORADA ACUSTICA T-15 MM 60*60 - YESIFORMA			24,22
422102160	4100	PLACA PICASSO T-15 MM 60*60 - YESIFORMA			9,88
422102165	4100	PLACA SOROLLA T-15 MM 60*60 - YESIFORMA			9,88
422102181	4100	PLACA VELAZQUEZ T-15 MM 60*60 - YESIFORMA			9,88
422102185	4100	PLACA VIENA T-15 MM 60*60 - YESIFORMA			9,58

**FOCNOPLAK - EL ALTERON****M2**

42100215	4100	PLACA FISURADA 15 MM			9,64
42100205	4100	PLACA DIAL 15 MM			9,64
42100201	4100	PLACA COSMOS 15 MM			9,64
42100223	4100	PLACA LISA (ROMO) 15 MM			10,43
42100270	4100	PLACA FOCUS 15 MM			9,64
42100220	4100	PLACA FUTURA 15 MM			10,44
42100225	4100	PLACA HORIZON 15 MM			10,44
42100235	4100	PLACA VENUS PINTADA 15 MM			28,75
42100213	4100	PLACA GARDEN 15 MM			10,44
42100240	4100	PLACA CROU PINTADA 15 MM			31,21
42100241	4100	PLACA CROU - 2 PINTADA 15 MM			39,78
42100250	4100	PLACA DENON 15 MM			10,44
42100255	4100	PLACA GALA PINTADA 15 MM			50,76

**TARIFA DESMONTABLE - 2018**

CODIGO	FAMILIA	PRODUCTO	CC	ESPESOR	PVP_2018
--------	---------	----------	----	---------	----------

**TECHO DESMONTABLE C/OCULTO****PERFILERIA C/OCULTO - SUSTITUIBLE POR T-24 MM****M2**

41004001	4000	PERFIL C/OCULTO - 4 M.	ML.-		2,58
41004002	4000	SUJECION C/OCULTO	UD.-		0,63
41004003	4000	EMPALME C/OCULTO	UD.-		0,45
41004004	4000	GALGA 600 MM C/OCULTO	UD.-		0,96
IBERYESO	CALCULO APROXIMADO POR M2.-				<b>6,81</b>

**TECHOS YESIFORMA****M2**

422102211	4100	PLACA LISA C/OCULTO - 60*60 - YESIFORMA			16,88
422102230	4100	PLACA MARBELLA C/OCULTO - 60*60 - YESIFORMA			16,88
422102251	4100	PLACA PERFORADA SEMIPERFORADA C/OCULTO - 60*60 - YESIFORMA			18,29
422102252	4100	PLACA PERFORADA PERFORADA C/OCULTO - 60*60 - YESIFORMA			20,11
422102253	4100	PLACA PERFORADA ACUSTICA C/OCULTO - 60*60 - YESIFORMA			29,95
422102271	4100	PLACA TUNEZ SEMIPERFORADA C/OCULTO - 60*60 - YESIFORMA			18,30
422102272	4100	PLACA TUNEZ PERFORADA C/OCULTO - 60*60 - YESIFORMA			20,11
422102273	4100	PLACA TUNEZ ACUSTICA C/OCULTO - 60*60 - YESIFORMA			29,95

**GAMA BIOPLAC****M2**

42001701	4100	PLACA LISA O24 - C/OCULTO - BIOPLAC			22,36
42001703	4100	PLACA GRABADA O24 - C/OCULTO - BIOPLAC			22,36
42001705	4100	PLACA CAPRIS O24 - C/OCULTO - BIOPLAC			22,36
42001712	4100	PLACA SEMI-PERFORADA O24 - C/OCULTO - BIOPLAC			31,03
42001718	4100	PLACA PERFORADA ACUSTICA O24 - C/OCULTO - BIOPLAC			47,20
42001722	4100	PLACA SEMI-PERF. Q-DELTA O24 - C/OCULTO - BIOPLAC			35,54
42001723	4100	PLACA PERF. ACUSTIACA Q-DELTA O24 - C/OCULTO - BIOPLAC			49,45

**DECOGIPS - PLACO****M2**

4260020110	4100	DESM. C/OCULTO - APOLO			28,71
4260000210	4100	DESM. C/OCULTO - CAPRI			28,71
4250040610	4100	DESM. C/OC. - CORAL SEMIPERFOR.			28,71
4260000110	4100	DESM. C/OC. - CAIRO SEMIPERFOR.			28,71

**FOCNOPLAK - EL ALTERON****M2**

42100301	4100	PLACA LISA C/OCULTO	EL ALTERON		16,14
42100311	4100	PLACA DIAL C/OCULTO	EL ALTERON		16,14
42100305	4100	PLACA COSMOS C/OCULTO	EL ALTERON		17,46
42100304	4100	PLACA KEOPS SEMI-PERFORADA C/OCULTO	EL ALTERON		17,94
42100303	4100	PLACA KEOPS PERFORADA C/OCULTO	EL ALTERON		25,93
42101303	4100	PLACA KEOPS PERFORADA - ACUSTICA C/OCULTO	EL ALTERON		29,13
42100356	4100	PLACA SPACE SEMIPERFORADA C/OC.	EL ALTERON		19,24
42100355	4100	PLACA SPACE PERFORADA C/OCULTO	EL ALTERON		27,61
42101355	4100	PLACA SPACE PERFORADA ACUSTICA	EL ALTERON		30,46



www.galuso.gal

**TARIFA DESMONTABLE - 2018**

CODIGO	FAMILIA	PRODUCTO	CC	ESPESOR	PVP_2018
--------	---------	----------	----	---------	----------

**TECHOS AMSTRONG****CANTO RECTO****M2**

42700010	4100	OASIS - BOARD 60 X 60			11,47
42700011	4100	ALERIA - BOARD 60 X 60			13,95
42700012	4100	ALERIA - BOARD 120 X 60			13,95
42702010	4100	TATRA - BOARD 60 X 60			18,27
42702011	4100	TATRA - BOARD 120 X 60			18,27
42702030	4100	FERIA - BOARD 60 X 60			17,58
42702031	4100	FERIA - BOARD 120 X 60			17,58
42702014	4100	CORTEGA TATRA 60 X 60			18,27
42703010	4100	FINE FISSURED - BOARD 60 X 60			18,83
42703011	4100	FINE FISSURED - BOARD 120 X 60			18,83
42704010	4100	DUNE SAHARA - BOARD 60 X 60			20,18

**CANTO ESCALONADO 24 MM****M2**

42702021	4100	TATRA - TEGULAR 60 X 60			22,86
42701010	4100	CORTEGA - TEGULAR 60 X 60			22,86
42700013	4100	ALERIA - TEGULAR 60 X 60			15,39
42703020	4100	FINE FISSURED TEGULAR 60 X 60			22,97
42706020	4100	FERIA - TEGULAR 60 X 60			19,06
420704020	4100	DUNE SAHARA - TEGULAR 60X60			25,31

**CANTO 15 MM****M2**

42703030	4100	FINE FISSURED - MICROLOOK 60 X 60			26,42
42704030	4100	DUNE SAHARA MICROLOOK 60X60			29,88
42705030	4100	FREQUENCE MICROLOOK 60X60			38,90



**www.galuso.gal**

**TARIFA DESMONTABLE - 2018**

CODIGO	FAMILIA	PRODUCTO	CC	ESPESOR	PVP_2018
--------	---------	----------	----	---------	----------

**TECHOS AMF-THERMATEX**

SISTEMAS DE TECHOS  
Espacio de Ideas y Arquitectura

**CANTO RECTO****M2**

42601011	4100	ECOMIN PLANET SK 60X60			11,91
42601010	4100	ECOMIN FILIGRAN SK 60X60			10,70
42601012	4100	ECOMIN ORBIT MICRO SK 60X60			11,08
42601020	4100	FRESKO SK 60X60			13,94
42601021	4100	FRESKO SK 120X60			13,94
42601023	4100	SATURN SK 60X60			13,94
42601024	4100	SATURN SK 120X60			13,94
42601026	4100	FEINGELOCHT SK 60X60			13,94
42601027	4100	FEINGELOCHT SK 120X60			13,94
42601028	4100	MERCURE SK 60X60			13,94
42601029	4100	STAR SK 60X60			13,94
42601030	4100	SCHLICHT SK 60X60			18,01
42601031	4100	LAGUNA NO PERFORADO SK			19,97
42601032	4100	LAGUNA MICROPERFORADO SK			22,01
42601035	4100	FEINSTRATOS NO PERFORADO SK			15,90
42601036	4100	FEINSTRATOS MICROPERFORADO SK			18,01

**CANTO ESCALONADO 24 MM****M2**

42602021	4100	FRESKO VT-24 60X60			18,01
42602022	4100	SATURN VT-24 60X60			18,01
42602023	4100	FEINGELOCHT VT-24 60X60			18,01
42602026	4100	MERCURE VT-24 60X60			18,01
42602027	4100	STAR VT-24 60X60			18,01
42602028	4100	SCHLICHT VT-24 60X60			21,26
42602029	4100	LAGUNA NO PERFORADO VT-24			23,22
42602030	4100	LAGUNA MICROPERFORADO VT-24			25,25
42602024	4100	FEINSTRATOS NO PERFORADO VT-24			19,22
42602025	4100	FEINSTRATOS MICROPERFORADO VT-24			21,26

**CANTO ESCALONADO 15 MM****M2**

42602123	4100	FEINGELOCHT VT-15 60X60			18,01
42602126	4100	MERCURE VT-15 60X60			18,01
42602127	4100	STAR VT-15 60X60			18,01
42602128	4100	SCHLICHT VT-15 60X60			21,26
42602129	4100	LAGUNA NO PERFORADO VT-15			23,22
42602130	4100	LAGUNA MICROPERFORADO VT-15			25,25
42602124	4100	FEINSTRATOS NO PERFORADO VT-15			19,22
42602125	4100	FEINSTRATOS MICROPERFORADO VT-15			21,26



www.galuso.gal

**TARIFA DESMONTABLE - 2018**

CODIGO	FAMILIA	PRODUCTO	CC	ESPESOR	PVP_2018
--------	---------	----------	----	---------	----------

**HERAKLITH**



**M2**

45001015-16	4100				29,03
45001025-26	4100	<u>HERADESIGN FINE 1,5 MM</u>	600 X 600 600 X 1.200		41,60
45001035-36	4100				46,86
45001115-16	4100				31,59
45001125-26	4100	<u>HERADESIGN SUPERFINE 1,0 MM</u>	600 X 600 600 X 1.200		45,28
45001135-36	4100				50,84
45001225-26	4100	<u>HERADESIGN MICRO</u>	600 X 600 600 X 1.200		43,93
45001235-36	4100				49,93
45009026	4100	<u>HERADESIGN PLANO</u>			43,93
45001325-26	4100	<u>HERADESIGN FINE A2</u>	600X600 1200X600	25	83,16
45001425-26	4100	<u>HERADESIGN SUPERFINE A2</u>		25	102,42
45001540	4100			40	49,67
45001550	4100	<u>HERADESIGN SUPERFINE PLUS</u>	600X600 1200X600	50	61,71
45001555	4100			55	52,82
45001565	4100			65	64,58
45006050	4100	<u>HERADESIGN MICRO PLUS</u>	600 X 600 600 X 1.200	50	61,92
45006065	4100			65	64,79
45007050	4100	<u>HERADESIGN PLANO PLUS</u>	600 X 600 600 X 1.200	50	61,92
45007065	4100			65	64,79

**SUPLEMENTOS:**

**M2**

PINTURA:	EN BLANCO (RAL 9010).-	6,20
	COLORES SEGÚN CARTA RAL	
	COLORES METALICOS Y ESPECIALES	

<b>CANTOS</b>	CANTOS LONGITUDINALES BISELADOS.	6,89
	TODOS LOS CANTOS CON RANURA ESCALONADA BISELADA	
	CANTOS VIVOS, PARA PERFIL T VISIBLE.	
	PERFIL T INVISIBLE - PANELES DESMONTABLES - CANTOS LONGITUDINALES RANURADOS, TODOS LOS CANTOS BISELADOS.	



www.galuso.gal

**TARIFA DESMONTABLE - 2018**

CODIGO	FAMILIA	PRODUCTO	CC	ESPESOR	PVP_2018
<b>FIBRALITH</b>					
4100			15 MM	600 X 600	27,27
4100		<b>ORGANIC A PURE</b>	25 MM	600 X 600	33,45
4100			35 MM	600 X 1.200	47,38
<b>ORGANIC A GRAPHITE</b>					
4100			25 MM	600 X 600	36,74
4100			35 MM	600 X 1.200	50,10
<b>ORGANIC TWIN A PURE</b>					
4100			25 MM		40,24
4100			35 MM	600 X 600	43,75
4100			50 MM	600 X 1.200	61,33
<b>ORGANIC TWIN A GRAPHITE</b>					
4100			25 MM	600 X 600	44,79
4100			35 MM	600 X 1.200	47,99
<b>ORGANIC E PURE</b>					
4100			25 MM	600 X 600	36,25
4100			35 MM	600 X 1.200	50,16
<b>ORGANIC E GRAPHITE</b>					
4100			25 MM	600 X 600	39,12
4100			35 MM	600 X 1.200	52,54
<b>ORGANIC D PURE</b>					
4100			35 MM	600 X 600	50,16
4100				1200 X 600	49,33
<b>ORGANIC D GRAPHITE</b>					
4100			35 MM	600 X 600	52,54
4100				1200 X 600	50,88
<b>ORGANIC MINERAL (SIMIL HERADESIGN SUPERFINE PLUS)</b>					
4100			15 MM	600 X 600	32,90
4100			25 MM	600 X 600	46,50
4100			35 MM	600 X 1.200	52,84
<b>ORGANIC SLIM</b>					
4100			15 MM		32,90
4100			25 MM	600 X 600	46,50
4100			35 MM	600 X 1.200	52,84
<b>ORGANIC TWIN</b>					
4100			15 MM		32,90
4100			25 MM	600 X 600	46,50
4100			35 MM	600 X 1.200	52,84



www.galuso.gal

**TARIFA DESMONTABLE - 2018**

CODIGO	FAMILIA	PRODUCTO	CC	ESPESOR	PVP_2018
--------	---------	----------	----	---------	----------

**METÁLICOS****TECHOS METÁLICOS ACERO BLANCO O COLOR 60X60****M2**

4100	PLACA ACERO LISA				31,14
4100	PLACA PERFORADA 2,5 MM				35,80
4100	PLACA PERFORADA 2,5 MM CON VELO		CANTO VISTO, SEMIVISTO DE 15 Y 24 MM		38,32
4100	PLACA MICROPERFORADA 2 MM				35,80
4100	PLACA MICROPERFORADA 2 MM CON VELO				38,32
4100	PLACA ACERO LISA				31,14
4100	PLACA PERFORADA 2,5 MM				35,80
4100	PLACA PERFORADA 2,5 MM CON VELO		CANTO OCULTO		38,32
4100	PLACA MICROPERFORADA 2 MM				35,80
4100	PLACA MICROPERFORADA 2 MM CON VELO				38,32

**TECHOS ALUMINIO ACERO BLANCO O COLOR 60X60****M2**

4100	PLACA LISA				37,36
4100	PLACA PERFORADA 2,5 MM				42,96
4100	PLACA PERFORADA 2,5 MM CON VELO		CANTO VISTO, SEMIVISTO DE 15 Y 24 MM		45,47
4100	PLACA MICROPERFORADA 2 MM				42,96
4100	PLACA MICROPERFORADA 2 MM CON VELO				45,47

**PERFILERÍA PLACA C/OCULTO****M2**

4100	PERFIL PORTANTE C PC 400.35 - 4 M	ML.-			3,32
4100	PERFIL RESORTE TR 400.35 - 4 M	ML.-			2,69
4100	EMPALME E.PC	UD.-			0,33
4100	EMPALME E.TR	UD.-			0,33
4100	GRAPA GR.S.TR	UD.-			0,33
4100	BRIDA BR.PC	UD.-			0,51

**TECHOS REJILLA ACERO SOBRE PERFIL DE 15 MM****M2**

4100	REJILLA ACERO BLANCA O COLOR 50X50X40				100,70
4100	REJILLA ACERO BLANCA O COLOR 75X75X40				52,42
FALPER	4100	REJILLA ACERO BLANCA O COLOR 100X100X40			40,37
	4100	REJILLA ACERO BLANCA O COLOR 150X150X40			28,10
	4100	REJILLA ACERO BLANCA O COLOR 200X200X40			22,29

**TECHOS REJILLA ALUMINIO SOBRE PERFIL DE 15 MM****M2**

4100	REJILLA ALUMINIO BLANCA 50X50X40				161,19
4100	REJILLA ALUMINIO BLANCA 75X75X40				83,89
FALPER	4100	REJILLA ALUMINIO BLANCA 100X100X40			64,56
	4100	REJILLA ALUMINIO BLANCA 150X150X40			44,93
	4100	REJILLA ALUMINIO BLANCA 200X200X40			35,69



**Galuso**  
Almacéns de Soluciones Constructivas

[www.galuso.gal](http://www.galuso.gal)

**TARIFA DESMONTABLE - 2018**

CODIGO	FAMILIA	PRODUCTO	CC	ESPESOR	PVP_2018
<b>LAMAS DE ALUMINIO</b>					
			<b>FALSTECH®</b>		<b>M2</b>
	4100			COLOR BLANCO	3,05
FALSTECH	4100	TABLILLA REDONDA 100F		CARTA COLORES	3,05
	4100			COLORES ESPECIALES	3,36
	4100			TIPO MADERA	3,36
	4100			COLOR BLANCO	3,05
FALSTECH	4100	TABLILLA CUADRADA 100F		CARTA COLORES	3,05
	4100			COLORES ESPECIALES	3,36
	4100			TIPO MADERA	3,36
	4100			COLOR BLANCO	3,05
FALSTECH	4100	TABLILLA ABIERTA 84F		CARTA COLORES	3,05
	4100			COLORES ESPECIALES	3,36
	4100			TIPO MADERA	3,36
	4100			COLOR BLANCO	4,06
FALSTECH	4100	TABLILLA CON JUNQUILLO 100J		CARTA COLORES	4,06
	4100			COLORES ESPECIALES	4,47
	4100			TIPO MADERA	4,47
	4100			COLOR BLANCO	4,79
FALSTECH	4100	TABLILLAS 100 CON PERFORACION		CARTA COLORES	4,79
	4100			COLORES ESPECIALES	5,28
	4100			TIPO MADERA	5,28
	4100			COLOR BLANCO	5,80
FALSTECH	4100	TABLILLA CON JUNQUILLO 100J PERFORADAS		CARTA COLORES	5,80
	4100			COLORES ESPECIALES	6,38
	4100			TIPO MADERA	6,38
	4100			COLOR BLANCO	5,45
FALSTECH	4100	TABLILLA LISA 150L		CARTA COLORES	5,45
	4100			COLORES ESPECIALES	6,00
	4100			TIPO MADERA	6,00
	4100			COLOR BLANCO	8,12
FALSTECH	4100	TABLILLA PERFORADA 150L		CARTA COLORES	8,12
	4100			COLORES ESPECIALES	8,93
	4100			TIPO MADERA	8,93
	4100			COLOR BLANCO	7,25
FALSTECH	4100	TABLILLA LISA 200F		CARTA COLORES	7,25
	4100			COLORES ESPECIALES	7,98
	4100			TIPO MADERA	7,98
	4100			COLOR BLANCO	10,73
FALSTECH	4100	TABLILLA PERFORADA 200F		CARTA COLORES	10,73
	4100			COLORES ESPECIALES	11,80
	4100			TIPO MADERA	11,80
	4100			COLOR BLANCO	2,32
FALSTECH	4100	ANGULO PERIMETRAL 25X25		CARTA COLORES	2,32
	4100			COLORES ESPECIALES	2,55
	4100			TIPO MADERA	2,55
	4100			COLOR BLANCO	2,32
FALSTECH	4100	U PERIMETRAL 15X15X15		CARTA COLORES	2,32
	4100			COLORES ESPECIALES	2,55
	4100			TIPO MADERA	2,55
	4100			COLOR BLANCO	2,47
FALSTECH	4100	U PERIMETRAL 15X20X15		CARTA COLORES	2,47
	4100			COLORES ESPECIALES	2,73
	4100			TIPO MADERA	2,73





**TARIFA DESMONTABLE - 2018**

CODIGO	FAMILIA	PRODUCTO	CC	ESPESOR	PVP_2018
FALSTECH	4100	JUNQUILLO INTERCALADOR		COLOR BLANCO	2,47
	4100		CARTA COLORES	2,47	
	4100		COLORES ESPECIALES	2,73	
	4100		TIPO MADERA	2,73	
FALSTECH	4100	PIEZA INGLETE T		COLOR BLANCO	2,90
	4100		CARTA COLORES	2,90	
	4100		COLORES ESPECIALES	3,19	
	4100		TIPO MADERA	3,19	
FALSTECH	4100	CAJA 100 UD EMPALME 84F/100F			43,50
	4100	CAJA 100 UD CLIP SEGURIDAD 150L			23,49
FALSTECH	4100	RIEL GALVANIZADO 3 CM DE ALTO			2,41
	4100		RIEL GALVANIZADO 4 CM DE ALTO	2,41	
	4100		RIEL ALUMINIO 4 CM	3,34	
	4100		RIEL GALVANIZADO PARA LAMA 150L	3,34	

**SISTEMA CLIP-SYSTEM**



**M2**

FALSTECH	4100	SISTEMA CLIP-SYSTEM 200 MM LISA		COLOR BLANCO	7,25
	4100		CARTA COLORES	7,25	
	4100		COLORES ESPECIALES	7,98	
	4100		TIPO MADERA	7,98	
FALSTECH	4100	SISTEMA CLIP-SYSTEM 200 MM PERFORADA		COLOR BLANCO	10,73
	4100		CARTA COLORES	10,73	
	4100		COLORES ESPECIALES	11,80	
	4100		TIPO MADERA	11,80	
FALSTECH	4100	U PERIMETRAL 35X20X15		COLOR BLANCO	6,38
	4100		CARTA COLORES	6,38	
	4100		COLORES ESPECIALES	7,02	
	4100		TIPO MADERA	7,02	
FALSTECH	4100	BOLSA 250 CLIPS			87,00



[www.galuso.gal](http://www.galuso.gal)

**TARIFA DESMONTABLE - 2018**

CODIGO	FAMILIA	PRODUCTO	CC	ESPESOR	PVP_2018
--------	---------	----------	----	---------	----------

**REVESTIMIENTOS PVC**



**PANELES DE P.V.C. de 8 mm.**

CODIGO	FAMILIA	ARTICULO	TIPO	COLORES	ANCHO	M2
4835102001	4800	<b>PANEL SIN ENTRECALLE</b>	EXTRUSION	BLANCO	250 MM	22,23
4835102002	4800			BLANCO LACADO		23,91
4835102003	4800			GRIS (SOBRE PEDIDO)		
4835102004	4800			CARRARA G		
4835102005	4800			CARRARA R		
4835102006	4800			TRAVERTINO C		
4835102007	4800			TRAVERTINO N		
4835102008	4800			MADERA PINO		
4835102009	4800			MADERA ROBLE		
4835102010	4800			MADERA GUINEA		
4835102011	4800			MADERA MIEL		
4835102012	4800			MADERA HAYA VAPORIZADA		
4835102013	4800			MADERA SAPELY		
4835102014	4800			MADERA ABEDUL		
4835102015	4800			EP-150 ROSA		
4835102016	4800			EP-151 GRIS		
4835102017	4800			EP-152 AZUL		
4835102018	4800			EP-153 VERDE		
4835102019	4800			EP-154 ARENA		
4835102020	4800		DECAPE CREMA			
483511001	4800	<b>PANEL SIN ENTRECALLE</b>	REVESTIDO CON FILM	GLACIALE	250 MM	48,62
483511002	4800		GRIS FORJA			










CODIGO	FAMILIA	ARTICULO	TIPO	COLORES	ANCHO	M2
4835103001	4800	<b>PANEL CON ENTRECALLE (Ensamblado aparenta 125 mm)</b>	BLANCO EXTRUSION	BLANCO	250 MM	22,23
4835103002	4800			GRIS		23,91
4835102001	4800			BLANCO LACADO		
4835112001	4800		REVESTIDO CON FILM VINILICO	ROBLE		41,65
4835112002	4800			NOGAL		
4835112003	4800			CEREZO		
4835112004	4800			GOLDEN		
4835112005	4800			PINO NUDO		
4835112006	4800			HAYA		
4835112007	4800			NOGAL 8007		






**TARIFA DESMONTABLE - 2018**

CODIGO	FAMILIA	PRODUCTO	CC	ESPESOR	PVP_2018
--------	---------	----------	----	---------	----------


**PERFILES DE TERMINACIÓN DE P.V.C.**

CODIGO	FAMILIA	ARTICULO	COLORES	MEDIDAS	UD
48352001	4800	Cantenera doble pared 38 x 38 mm 	BLANCO	3 M	6,84
	4800		BLANCO LACADO Y DECORADOS		8,63
	4800		LE, NOGAL, CEREZO, GOLDEN, PINO NUDO Y H		16,48
	4800		GLACIALE, GRIS FORJA Y NOGAL 8007		18,95
48352002	4800	Perfil de remate 35 x 13 x 16 mm. 	BLANCO	3 M	3,71
	4800		BLANCO LACADO Y DECORADOS		5,13
	4800		LE, NOGAL, CEREZO, GOLDEN, PINO NUDO Y H		8,25
	4800		GLACIALE, GRIS FORJA Y NOGAL 8007		9,16
48352003	4800	Perfil remate - pinza 29 x 10 mm. 	BLANCO	3 M	5,05
	4800		BLANCO LACADO Y DECORADOS		6,14
	4800		LE, NOGAL, CEREZO, GOLDEN, PINO NUDO Y H		9,37
	4800		GLACIALE, GRIS FORJA Y NOGAL 8007		10,97
48352004	4800	Perfil remate - pinza techo 19 x 10 mm. 	BLANCO	3 M	5,64
	4800		BLANCO LACADO Y DECORADOS		6,63
	4800		LE, NOGAL, CEREZO, GOLDEN, PINO NUDO Y H		9,53
	4800		GLACIALE, GRIS FORJA Y NOGAL 8007		12,66
48352005	4800	Perfil unión clipable 37 x 10 mm. 	BLANCO	3 M	6,86
	4800		BLANCO LACADO Y DECORADOS		6,86
	4800		LE, NOGAL, CEREZO, GOLDEN, PINO NUDO Y H		NO FABRICA
	4800		GLACIALE, GRIS FORJA Y NOGAL 8007		NO FABRICA
48352007	4800	Perfil de unión 50 x 10 mm. 	BLANCO	3 M	7,65
	4800		BLANCO LACADO Y DECORADOS		9,00
	4800		LE, NOGAL, CEREZO, GOLDEN, PINO NUDO Y H		16,56
	4800		GLACIALE, GRIS FORJA Y NOGAL 8007		17,63
48352006	4800	Cantenera sencilla l 30 x 30 mm. 	BLANCO	3 M	3,89
	4800		BLANCO LACADO Y DECORADOS		4,82
	4800		LE, NOGAL, CEREZO, GOLDEN, PINO NUDO Y H		NO FABRICA
	4800		GLACIALE, GRIS FORJA Y NOGAL 8007		NO FABRICA

**PERFILES DE TERMINACIÓN DE M.D.F.**

CODIGO	FAMILIA	ARTICULO	COLORES	MEDIDAS	UD
48352022	4800	Rodapié canto vivo 70 x 10 mm. (largo a 2,44 m.) 	BLANCO LACADO Y DECORADOS	2,44 M	10,12
	4800		LE, NOGAL, CEREZO, GOLDEN, PINO NUDO Y H		21,80
	4800		GLACIALE, GRIS FORJA Y NOGAL 8007		24,83
48352023	4800	Moldura zócalo canto romo 19 x 21 x 30 mm. 	BLANCO LACADO Y DECORADOS	3 M	9,12
	4800		LE, NOGAL, CEREZO, GOLDEN, PINO NUDO Y H		22,25
	4800		GLACIALE, GRIS FORJA Y NOGAL 8007		24,73
48352020	4800	RINCONERA 27X12X5 MM 	BLANCO LACADO Y DECORADOS	3 M	7,74
	4800		LE, NOGAL, CEREZO, GOLDEN, PINO NUDO Y H		20,04
	4800		GLACIALE, GRIS FORJA Y NOGAL 8007		21,70


**RASTRELES DE PARED Y TECHO EN M.D.F.**

CODIGO	FAMILIA	ARTICULO	COLORES	MEDIDAS	UD
48359023	4800	Rastrel de pared l 30 x 10 mm. 		3 M	6,13
48355030	4800	Rastrel de techo l 25 x 10 mm.			5,36

**PERFIL METÁLICO**

CODIGO	FAMILIA	ARTICULO	COLORES	MEDIDAS	UD
48355010	4800	Perfil primario 24x30 mm 	BLANCO	3,60 M	7,18

**ACCESORIOS**

CODIGO	FAMILIA	ARTICULO	COLORES	MEDIDAS	CAJA
48355020	4800	Pinza anclaje techo l 24 x 30 x 18 mm. 		UD	542,41
48355020	4800	Pinza anclaje techo inoxidable l 24 x 30 x 18 mm.		UD	170,35

**TARIFA DESMONTABLE - 2018**

CODIGO	FAMILIA	PRODUCTO	CC	ESPOSOR	PVP_2018
--------	---------	----------	----	---------	----------

**PAREDEC GAMA BLANCA**



**PAREDEC SANITARIO**

PANELES DE P.V.C. 333 MM X 2,4 MM

CODIGO	FAMILIA	ARTICULO	COLORES	ANCHO	MEDIDAS	M2
48351010	4800	PANEL PVC RIGIDO SANITARIO	BLANCO	333 MM	2,55 M 3 M 4 M	38,99
48351010_A	4800	PANEL PVC RIGIDO M1				38,99
48351010_N	4800	PANEL PVC M1				31,21

**PAREDEC PARA TECHO**

PANELES DE P.V.C. ALVEOLAR 250 MM X 8 MM

CODIGO	FAMILIA	ARTICULO	COLORES	ANCHO	MEDIDAS	M2
48351020	4800	PANEL PARA TECHO M1	BLANCO	250 MM	2,55 M 3 M 4 M	22,23

**PAREDEC ANTICHOQUE**

PANELES DE P.V.C. ALVEOLAR 200 MM X 8 MM GRUESO

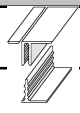

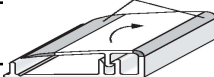





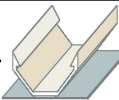

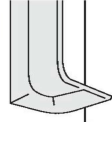





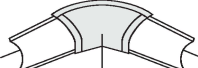



CODIGO	FAMILIA	ARTICULO	COLORES	ANCHO	MEDIDAS	M2
48351040	4800	PANEL PAREDEC ANTICHOQUE M1	BLANCO	200 MM	3 M	28,26

**PERFILES**

CODIGO	FAMILIA	ARTICULO	COLORES	MEDIDAS	UD
48353019	4800	RINCONERA DE 65 MM	BLANCO	3 M	6,51
48353040	4800	RINCONERA DE 95 MM		3 M	7,49
48353022	4800	HEMBRA PVC		3 M	5,81
48353023	4800	HEMBRA ALUMINIO		3 M	11,70
48353037	4800	HEMBRA PVC MACIZA		3 M	36,05
48353024	4800	RODAPIE	3 M	28,24	
48353025	4800	REMATE 5,5 MM	3 M	3,62	
48353026	4800	CANTONERA	3 M	14,09	
48327016	4800	RASTREL DE PARED 30 X 10 MM	3 M	3,60	
48352001	4800	CANTONERA DOBLE PARED 38X38 MM	3 M	6,84	
48352002	4800	PERFIL REMATE DE 8,5 MM	3 M	3,71	



**TARIFA DESMONTABLE - 2018**

CODIGO	FAMILIA	PRODUCTO	CC	ESPESOR	PVP_2018
CODIGO	FAMILIA	ARTICULO	COLORES	MEDIDAS	UD
48352003	4800	REMATE PINZA 19X29X10 MM		3 M	5,05
48352004	4800	PERFIL REMATE - PINZA TECHO		3 M	5,64
48353041	4800	PERFIL REMATE ABATIBLE		3 M	5,80
48352007	4800	PERFIL DE UNION		3 M	7,65
48353027	4800	PERFIL UNION CLIPABLE PARA 8 MM		3 M	6,86
48352005	4800	PERFIL UNION CLIPABLE PARA 10 MM		3 M	6,24
48352006	4800	CANTONERA SENCILLA 30X30 MM		3 M	3,89
48355030	4800	RASTREL DE TECHO MDF		3 M	8,01
48355020	4800	PINZA DE NYLON ANCLAJE TECHO		UD	0,35
48355020-I	4800	PINZA INOXIDABLE ANCLAJE TECHO		UD	0,40
48353028-D	4800	TERMINAL RODAPIE DERECHO		UD	1,60
48353028-I	4800	TERMINAL RODAPIE IZQUIERDO		UD	1,60
48353029	4800	TACO		UD	0,27
48353030	4800	CANTONERA PARA RODAPIE		UD	2,94
48353042	4800	RINCONERA RODAPIE PARA 2 DIRECCIONES		UD	2,94
48353031	4800	RINCONERA RODAPIE PARA 3 DIRECCIONES		UD	2,94
48353036	4800	JUNTA ESQUINERA PARA RINCONERA		UD	2,94
48353033	4800	JUNTA RINCONERA 2 DIRECCIONES		UD	2,51
48353034	4800	JUNTA RINCONERA 3 DIRECCIONES		UD	2,51
48353035	4800	TAPA PARA EXTREMO RINCONERA		UD	0,69








www.galuso.gal

**TARIFA DESMONTABLE - 2018**

CODIGO	FAMILIA	PRODUCTO	CC	ESPESOR	PVP_2018
<b>FRISO PVC VINILPAN</b>					

LARGO	ANCHO	PRODUCTO	M2 POR CAJA	PVP M2
2,70 M	250 MM	1 LAMA - 8 MM - ANCHO 250 MM  1 LAMA	6,75 M2	23,62
2,70 M	300 MM	3 LAMAS - 10 MM - ANCHO 300 MM  3 LAMAS	8,10 M2	23,62

**ACCESORIOS**

ACCESORIO		LARGO	PVP ML
	JUNTA EN 7	2,70 M	4,72
	ESQUINERA EXTERNA <i>No disponible para YB01, 76508, 3527 y 3452</i>	2,70 M	4,72
	ESQUINERA INTERNA <i>No disponible para YB01, 76508, 3527 y 3452</i>	2,70 M	4,72
	CORNISA	2,70 M	5,3
	JUNTA EN H	2,70 M	4,72



[www.galuso.gal](http://www.galuso.gal)