

Armarios para extintor, areneros y traperos

Armarios metálicos para extintor de polvo

ARM6G



Armario metálico para extintor polvo 6-9 kg. con guías

Armario fabricado en chapa de acero, no empotrable, pintado en rojo RAL-3000, con guía atornillable superior para extintor de polvo 6-9 kgs. Incluye adhesivo de "Rómpase en Caso de Incendio". No incluye cristal. Provisto de 4 taladros en la parte posterior para atornillar a pared. Medidas: 640x276x200 mm. Medida del cristal: 635x265 (mm). El cristal se instala desatornillando el canto superior, y se desliza por la guía que queda para el mismo

ARM6M



Armario metálico para extintor polvo 6-9 kg. con marco

Armario fabricado en chapa de acero, no empotrable, pintado en rojo RAL-3000, con marco exterior pintado, atornillable mediante 4 tornillos exteriores para extintor de polvo 6-9 kgs. Incluye adhesivo de "Rómpase en Caso de Incendio". No incluye cristal. Provisto de 4 taladros en la parte posterior para atornillar a pared. Medidas: 640x276x200 mm. Medida del cristal: 620x255 (mm). El cristal se instala desatornillando el marco y fijándolo a las patillas interiores.

ARM6MC



Armario metálico para extintor polvo 6-9 kg. con marco y cerradura

Armario fabricado en chapa de acero, no empotrable, pintado en rojo RAL-3000, con puerta abisagrada pintada y cerradura con juego de llaves, para extintor de polvo 6-9 kgs. Incluye adhesivo de "Rómpase en Caso de Incendio". No incluye cristal. Provisto de 4 taladros en la parte posterior para atornillar a pared. Medidas: 640x276x200 mm. Medida del cristal: 635x210 (mm). El cristal se instala abriendo la puerta y fijándolo a las patillas provistas

ARM6DMC



Armario metálico para 2 extintores polvo 6-9 kg. con marco y cerradura

Armario fabricado en chapa de acero, no empotrable, pintado en rojo RAL-3000, con puerta abisagrada pintada y cerradura con juego de llaves, para alojar dos extintores de polvo 6-9 kgs. Incluye adhesivo de "Rómpase en Caso de Incendio". No incluye cristal. Provisto de taladros en la parte posterior para atornillar a pared (4). Estético y robusto. El cristal se instala abriendo la puerta y fijándolo a las patillas destinadas a sujetarlo

Armarios metálicos para extintor de CO2

ARMCOG



Armario metálico para extintor CO2 con guías

Armario fabricado en chapa de acero, no empotrable, pintado en rojo RAL-3000, con guía atornillable superior (canto del marco superior) para extintor de CO2 de 2-5 kgs. Incluye adhesivo de "Rómpase en Caso de Incendio". No incluye cristal. Provisto de taladros en la parte posterior para atornillar a pared (4). Medidas aprox: 810x270x200 mm. Medida del cristal: 790x265 (mm). El cristal se instala desatornillando el canto superior, y se desliza por la guía que queda para el mismo

ARMCOM		<p>Armario metálico para extintor CO2 con marco</p> <p>Armario fabricado en chapa de acero, no empotrable, pintado en rojo RAL-3000, con marco exterior pintado, atornillable (4 tornillos), para extintor de CO2 de 2-5 kgs. Incluye adhesivo de "Rómpase en Caso de Incendio". No incluye cristal. Provisto de taladros en la parte posterior, para atornillar a pared (4). Medidas aprox: 810x270x200 mm. Económico y robusto. Medida del cristal a instalar: 780x255. El cristal se instala desatornillando el marco, y se fija a las patillas interiores instaladas para su colocación</p>
ARMCOMC		<p>Armario metálico extintor CO2 con marco y cerradura</p> <p>Armario fabricado en chapa de acero, no empotrable, pintado en rojo RAL-3000, con puerta pintada y abisagrada + cerradura con juego de llaves, para extintor de CO2 de 2-5 kgs. Incluye adhesivo de "Rómpase en Caso de Incendio". No incluye cristal. Provisto de taladros en la parte posterior, para atornillar a pared (4). Medidas aprox: 810x270x200 mm. Estético y robusto. Medida del cristal a instalar: 780x210. El cristal se instala abriendo la puerta, y se fija a las patillas interiores instaladas para su colocación</p>
ARMCODMC		<p>Armario metálico para 2 extintores CO2 con marco y cerradura</p> <p>Armario fabricado en chapa de acero, no empotrable, pintado en rojo RAL-3000, con puerta abisagrada pintada y cerradura con juego de llaves, para alojar dos extintores de CO2 de 2-5 kgs. Incluye adhesivo de "Rómpase en Caso de Incendio". No incluye cristal. Provisto de taladros en la parte posterior para atornillar a pared (4). Estético y robusto. El cristal se instala abriendo la puerta y fijándolo a las patillas destinadas a sujetarlo</p>

Armarios metálicos de acero inoxidable para extintor de polvo

ARM6GAI		<p>Armario de acero inoxidable extintor polvo 6-9 kg. con guías</p> <p>Armario fabricado en acero inoxidable, no empotrable, con guía atornillable superior (canto del marco superior) para extintor de polvo 6-9 kgs. Incluye adhesivo de "Rómpase en Caso de Incendio". No incluye cristal. Provisto de taladros en la parte posterior para atornillar a pared (4). Medidas: 640x276x200 mm. Económico y robusto. Medida del cristal a instalar: 635x265 (mm). El cristal se instala desatornillando el canto superior, y se desliza por la guía que queda para el mismo. Ideal para intemperie y ambientes marinos/salinos y de alta humedad</p>
ARM6MAI		<p>Armario de acero inoxidable extintor polvo 6-9 kg. con marco</p> <p>Armario fabricado en acero inoxidable, no empotrable, con marco exterior, atornillable mediante 4 tornillos exteriores en acero inoxidable, para extintor de polvo 6-9 kgs. Incluye adhesivo de "Rómpase en Caso de Incendio". No incluye cristal. Provisto de taladros en la parte posterior para atornillar a pared (4). Medidas: 640x276x200 mm. Económico y robusto. Medida del cristal a instalar: 620x255. El cristal se instala desatornillando el marco y fijándolo a las patillas interiores de que dispone. Ideal para instalar en ambientes salinos/húmedos e Intemperie</p>

ARM6MCAI



Armario de acero inoxidable extintor polvo 6-9 kg. con marco y cerradura

Armario fabricado en acero inoxidable, no empotrable, con puerta abisagrada y cerradura con juego de llaves, para extintor de polvo 6-9 kgs. Incluye adhesivo de "Rompase en Caso de Incendio". No incluye cristal. Provisto de taladros en la parte posterior para atornillar a pared (4). Medidas: 640x276x200 mm. Económico y robusto. Medida del cristal a instalar: 635x210. El cristal se instala abriendo la puerta y fijándolo a las patillas destinadas a sujetarlo. Ideal para ambientes salinos/húmedos e Intemperie

ARM6DMCAI



Armario de acero inoxidable para 2 extintores polvo 6-9 kg. con marco y cerradura

Armario fabricado en acero inoxidable, no empotrable, con puerta abisagrada y cerradura con juego de llaves, para 2 extintores de polvo 6-9 kgs. Incluye adhesivo de "Rompase en Caso de Incendio". No incluye cristal. Provisto de taladros en la parte posterior para atornillar a pared (4). Económico y robusto. El cristal se instala abriendo la puerta y fijándolo a las patillas destinadas a sujetarlo. Ideal para ambientes salinos/húmedos e Intemperie

Armarios metálicos de acero inoxidable para extintor de CO2

ARMCOGAI



Armario de acero inoxidable extintor CO2. con guías

Armario fabricado en acero inoxidable, no empotrable, con guía atornillable superior (canto del marco superior) para extintor de CO2 de 2-5 kgs. Incluye adhesivo de "Rompase en Caso de Incendio". No incluye cristal. Provisto de taladros en la parte posterior para atornillar a pared (4). Medidas aprox: 810x270x200 mm. Económico y robusto. Medida del cristal a instalar: 790x265. El cristal se instala desatornillando el canto superior, y se desliza por la guía que queda para el mismo. Ideal para ambientes salinos/húmedos e Intemperie

ARMCOMAI



Armario de acero inoxidable extintor CO2. con marco

Armario fabricado en acero inoxidable, no empotrable, con marco exterior atornillable (4 tornillos), para extintor de CO2 de 2-5 kgs. Incluye adhesivo de "Rompase en Caso de Incendio". No incluye cristal. Provisto de taladros en la parte posterior, para atornillar a pared (4). Medidas aprox: 810x270x200 mm. Económico y robusto. Medida del cristal a instalar: 780x255. El cristal se instala desatornillando el marco, y se fija a las patillas interiores instaladas para su colocación. Ideal para Intemperie o ambientes salinos/húmedos

ARMCOMCAI



Armario de acero inoxidable extintor CO2. con marco y cerradura

Armario fabricado en acero inoxidable, no empotrable, con puerta abisagrada + cerradura con juego de llaves, para extintor de CO2 de 2-5 kgs. Incluye adhesivo de "Rompase en Caso de Incendio". No incluye cristal. Provisto de taladros en la parte posterior, para atornillar a pared (4). Medidas aprox: 810x270x200 mm. Económico y robusto. Medida del cristal a instalar: 780x210. El cristal se instala abriendo la puerta, y se fija a las patillas interiores instaladas para su colocación. Ideal para Intemperie o ambientes salinos/húmedos

ARMCODMCAI



Armario de acero inoxidable para 2 extintores CO2. con marco y cerradura

Armario fabricado en acero inoxidable, no empotrable, con puerta abisagrada + cerradura con juego de llaves, para 2 extintores de CO2 de 2-5 kgs. Incluye adhesivo de "Rompase en Caso de Incendio". No incluye cristal. Provisto de taladros en la parte posterior, para atornillar a pared (4). Económico y robusto. El cristal se instala abriendo la puerta, y se fija a las patillas interiores instaladas para su colocación. Ideal para Intemperie o ambientes salinos/húmedos. Posibilidad de albergar 2 uds de extintor de CO2 o 1 extintor de CO2 + 1 de polvo de 6-9 kgs

Armarios metálicos empotrables para extintor de polvo


ARMEPC



Armario metálico empotrable con puerta ciega roja para extintor de polvo 6-9 kg

Armario fabricado en chapa de acero de alta calidad, empotrable, pintado en rojo RAL-3000, con puerta ciega pintada en rojo RAL-3000, con tirador de PVC y bisagra integrada con cierre de resbalón y precinto de seguridad, para extintor de polvo 6-9 kgs. Provisto de taladros en la parte posterior para atornillar a pared (4). Medidas: 620x270x220 mm. Robusto. Ideal para empotrar en instalaciones donde se requiera

ARMEPCB



Armario metálico empotrable con puerta ciega beige para extintor de polvo 6-9 kg

Armario fabricado en chapa de acero de alta calidad, empotrable, pintado en color beige granulado, con puerta ciega pintada en beige granulado, con tirador de PVC y bisagra integrada con cierre de resbalón y precinto de seguridad, para extintor de polvo 6-9 kgs. Provisto de taladros en la parte posterior para atornillar a pared (4). Medidas: 620x270x220 mm. Robusto. Ideal para empotrar en instalaciones donde se requiera

ARMEPV



Armario metálico empotrable con puerta roja con visores para extintor de polvo 6-9 kg

Armario fabricado en chapa de acero de alta calidad, empotrable, pintado en rojo RAL-3000, con puerta semiciega con doble visor de metacrilato incluido pintada en rojo RAL-3000, con tirador de PVC y bisagra integrada con cierre de resbalón y precinto de seguridad, para extintor de polvo 6-9 kgs. Provisto de taladros en la parte posterior para atornillar a pared (4). Medidas: 620x270x220 mm. Robusto. Ideal para empotrar en instalaciones donde se requiera

ARMEMG



Armario metálico empotrable con marco gris para extintor de polvo 6-9 kg

Armario fabricado en chapa de acero de alta calidad, empotrable, pintado en rojo RAL-3000, con puerta con marco para instalar cristal (no incluido), pintado en color gris, con cierre de cuadradillo y bisagra integrada, para extintor de polvo 6-9 kgs. Provisto de taladros en la parte posterior para atornillar a pared (4). Medidas: 620x270x220 mm. Robusto. Ideal para empotrar en instalaciones donde se requiera


ARMEMC



Armario metálico empotrable con marco cromado para extintor de polvo 6-9 kg

Armario fabricado en chapa de acero de alta calidad, empotrable, pintado en rojo RAL-3000, con puerta con marco para instalar cristal (no incluido), cromado, con cierre de cuadradillo y bisagra integrada, para extintor de polvo 6-9 kgs. Provisto de taladros en la parte posterior para atornillar a pared (4). Medidas: 620x270x220 mm. Robusto. Ideal para empotrar en instalaciones donde se requiera

ARMECI



Armario metálico empotrable con puerta ciega inox para extintor de polvo 6-9 kg

Armario fabricado en chapa de acero de alta calidad, empotrable, pintado en rojo RAL-3000, con puerta ciega fabricada en acero inoxidable AISI-316 de alta calidad, con tirador de PVC y bisagra integrada con cierre de resbalón y precinto de seguridad, para extintor de polvo 6-9 kgs. Provisto de taladros en la parte posterior para atornillar a pared (4). Medidas: 620x270x220 mm. Robusto. Ideal para empotrar en instalaciones donde se requiera

ARMEVI



Armario metálico empotrable con puerta en inox con visores para extintor de polvo 6-9 kg

Armario fabricado en chapa de acero de alta calidad, empotrable, pintado en rojo RAL-3000, con puerta semiciega con doble visor de metacrilato incluido fabricada en acero inoxidable AISI-316 de alta calidad, con tirador de PVC y bisagra integrada con cierre de resbalón y precinto de seguridad, para extintor de polvo 6-9 kgs. Provisto de taladros en la parte posterior para atornillar a pared (4). Medidas: 620x270x220 mm. Robusto. Ideal para empotrar en instalaciones donde se requiera

ARMEMI



Armario metálico empotrable con marco en inox para extintor de polvo 6-9 kg

Armario fabricado en chapa de acero de alta calidad, empotrable, pintado en rojo RAL-3000, con puerta con marco para instalar cristal (no incluido), fabricada en acero inoxidable AISI-316 de alta calidad, con cierre de cuadradillo y bisagra integrada, para extintor de polvo 6-9 kgs. Provisto de taladros en la parte posterior para atornillar a pared (4). Medidas: 620x270x220 mm. Robusto. Ideal para empotrar en instalaciones donde se requiera

ARME2PC



Armario metálico empotrable con puerta ciega roja para 2 extintores de polvo 6-9 kg

Armario fabricado en chapa de acero de alta calidad, empotrable, pintado en rojo RAL-3000, con puerta ciega pintada en rojo RAL-3000, con tirador de PVC y bisagra integrada con cierre de resbalón y precinto de seguridad, para 2 extintores de polvo 6-9 kgs. Provisto de taladros en la parte posterior para atornillar a pared (4). Robusto. Ideal para empotrar en instalaciones donde se requiera

Armarios metálicos empotrables para extintor de CO2


ARMECOPC



Armario metálico empotrable con puerta ciega roja para extintor de CO2 de 2-5 kg

Armario fabricado en chapa de acero de alta calidad, empotrable, pintado en rojo RAL-3000, con puerta ciega pintada en rojo RAL-3000, con tirador de PVC y bisagra integrada con cierre de resbalón y precinto de seguridad, para extintor de CO2 de 2-5 kgs. Provisto de taladros en la parte posterior para atornillar a pared (4). Medidas aprox.: 810x270x200 mm. Robusto. Ideal para empotrar en instalaciones donde se requiera

ARMECOPCB



Armario metálico empotrable con puerta ciega beige para extintor de CO2 de 2-5 kg

Armario fabricado en chapa de acero de alta calidad, empotrable, pintado en color beige granulado, con puerta ciega pintada en beige granulado, con tirador de PVC y bisagra integrada con cierre de resbalón y precinto de seguridad, para extintor de CO2 de 2-5 kgs. Provisto de taladros en la parte posterior para atornillar a pared (4). Medidas aprox.: 810x270x200 mm. Robusto. Ideal para empotrar en instalaciones donde se requiera

ARMECOV



Armario metálico empotrable con puerta roja con visores para extintor de CO2 de 2-5 kg

Armario fabricado en chapa de acero de alta calidad, empotrable, pintado en rojo RAL-3000, con puerta semiciega con doble visor de metacrilato incluido pintada en rojo RAL-3000, con tirador de PVC y bisagra integrada con cierre de resbalón y precinto de seguridad, para extintor de CO2 de 2-5 kgs. Provisto de taladros en la parte posterior para atornillar a pared (4). Medidas aprox.: 810x270x200 mm. Robusto. Ideal para empotrar en instalaciones donde se requiera

ARMECOMCG



Armario metálico empotrable con marco gris para extintor de CO2 de 2-5 kg

Armario fabricado en chapa de acero de alta calidad, empotrable, pintado en rojo RAL-3000, con puerta con marco para instalar cristal (no incluido), pintada en color gris, con cierre de cuadradillo y bisagra integrada, para extintor de CO2 de 2-5 kgs. Provisto de taladros en la parte posterior para atornillar a pared (4). Medidas: 810x270x200 mm. Robusto. Ideal para empotrar en instalaciones donde se requiera

ARMECOMC



Armario metálico empotrable con marco cromado para extintor de CO2 de 2-5 kg

Armario fabricado en chapa de acero de alta calidad, empotrable, pintado en rojo RAL-3000, con puerta con marco para instalar cristal (no incluido), cromada, con cierre de cuadradillo y bisagra integrada, para extintor de CO2 de 2-5 kgs. Provisto de taladros en la parte posterior para atornillar a pared (4). Medidas: 810x270x200 mm. Robusto. Ideal para empotrar en instalaciones donde se requiera

ARMECOPCI



Armario metálico empotrable con puerta ciega inox para extintor de CO2 de 2-5 kg

Armario fabricado en chapa de acero de alta calidad, empotrable, pintado en rojo RAL-3000, con puerta ciega fabricada en acero inoxidable AISI-316 de alta calidad, con tirador de PVC y bisagra integrada con cierre de resbalón y precinto de seguridad, para extintor de CO2 de 2-5 kgs. Provisto de taladros en la parte posterior para atornillar a pared (4). Medidas aprox: 810x270x200 mm. Robusto. Ideal para empotrar en instalaciones donde se requiera

ARMECOVI



Armario metálico empotrable con puerta en inox con visores para extintor de CO2 de 2-5 kg

Armario fabricado en chapa de acero de alta calidad, empotrable, pintado en rojo RAL-3000, con puerta semiciega con doble visor de metacrilato incluido fabricada en acero inoxidable AISI-316 de alta calidad, con tirador de PVC y bisagra integrada con cierre de resbalón y precinto de seguridad, para extintor de CO2 de 2-5 kgs. Provisto de taladros en la parte posterior para atornillar a pared (4). Medidas aprox.: 810x270x200 mm. Robusto. Ideal para empotrar en instalaciones donde se requiera

ARMECOMI



Armario metálico empotrable con marco en inox para extintor de CO2 2-5 kg

Armario fabricado en chapa de acero de alta calidad, empotrable, pintado en rojo RAL-3000, con puerta con marco para instalar cristal (no incluido), fabricada en acero inoxidable AISI-316 de alta calidad, con cierre de cuadrado y bisagra integrada, para extintor de CO2 de 2-5 kgs. Provisto de taladros en la parte posterior para atornillar a pared (4). Medidas aprox.: 810x270x200 mm. Robusto. Ideal para empotrar en instalaciones donde se requiera

ARMECODPC



Armario metálico empotrable con puerta ciega roja para 2 extintores de CO2 2-5 kg

Armario fabricado en chapa de acero de alta calidad, empotrable, pintado en rojo RAL-3000, con puerta ciega pintada en rojo RAL-3000, con tirador de PVC y bisagra integrada con cierre de resbalón y precinto de seguridad, para 2 extintores de CO2 de 2-5 kgs. Provisto de taladros en la parte posterior para atornillar a pared (4). Robusto. Ideal para empotrar en instalaciones donde se requiera

Armarios metálicos empotrables de acero inoxidable para extintor de polvo

ARMECII



Armario de acero inoxidable empotrable con puerta ciega para extintor de polvo 6-9 kg

Armario fabricado en acero inoxidable AISI-316 de alta calidad, empotrable, con puerta ciega fabricada en acero inoxidable AISI-316 de alta calidad, con tirador de PVC y bisagra integrada con cierre de resbalón y precinto de seguridad, para extintor de polvo 6-9 kgs. Provisto de taladros en la parte posterior para atornillar a pared (4). Medidas: 620x270x220 mm. Robusto. Ideal para empotrar en instalaciones donde se requiera

ARMEMII



Armario de acero inoxidable empotrable con marco cristal para extintor de polvo 6-9 kg

Armario fabricado en acero inoxidable AISI-316 de alta calidad, empotrable, con puerta con marco para instalar cristal (no incluido), fabricada en acero inoxidable AISI-316 de alta calidad, con cierre de cuadradillo y bisagra integrada, para extintor de polvo 6-9 kgs. Provisto de taladros en la parte posterior para atornillar a pared (4). Medidas: 620x270x220 mm. Robusto. Ideal para empotrar en instalaciones donde se requiera

ARMEDPCII



Armario de acero inoxidable empotrable con puerta ciega para 2 extintores de polvo 6-9 kg

Armario fabricado en acero inoxidable AISI-316 de alta calidad, empotrable, con puerta ciega en acero inoxidable AISI-316 de alta calidad, con tirador de PVC y bisagra integrada con cierre de resbalón y precinto de seguridad, para 2 extintores de polvo 6-9 kgs. Provisto de taladros en la parte posterior para atornillar a pared (4). Robusto. Ideal para empotrar en instalaciones donde se requiera

Armarios metálicos empotrables de acero inoxidable para extintor de CO2

ARMECOPCII



Armario de acero inoxidable empotrable con puerta ciega para extintor de CO2 de 2 o 5 kg

Armario fabricado en acero inoxidable AISI-316 de alta calidad, empotrable, con puerta ciega fabricada en acero inoxidable AISI-316 de alta calidad, con tirador de PVC y bisagra integrada con cierre de resbalón y precinto de seguridad, para extintor de CO2 de 2-5 kgs. Provisto de taladros en la parte posterior para atornillar a pared (4). Medidas aprox.: 810x270x200 mm. Robusto. Ideal para empotrar en instalaciones donde se requiera

ARMECOMII



Armario de acero inoxidable empotrable con marco para cristal para extintor de CO2 de 2 o 5 kg

Armario fabricado en acero inoxidable AISI-316 de alta calidad, empotrable, con puerta con marco para instalar cristal (no incluido), fabricada en acero inoxidable AISI-316 de alta calidad, con cierre de cuadradillo y bisagra integrada, para extintor de CO2 de 2-5 kgs. Provisto de taladros en la parte posterior para atornillar a pared (4). Medidas aprox.: 810x270x200 mm. Robusto. Ideal para empotrar en instalaciones donde se requiera

ARMECODPCII



Armario de acero inoxidable empotrable con puerta ciega para 2 extintores de CO2 de 2 o 5 kg

Armario fabricado en acero inoxidable AISI-316 de alta calidad, empotrable, con puerta ciega en acero inoxidable AISI-316 de alta calidad, con tirador de PVC y bisagra integrada con cierre de resbalón y precinto de seguridad, para 2 extintores de CO2 de 2-5 kgs. Provisto de taladros en la parte posterior para atornillar a pared (4). Robusto. Ideal para empotrar en instalaciones donde se requiera

Armarios de polietileno para extintor

ARMABS		<p>Armario de plástico ABS para extintor de polvo 6 9 kg doble mirilla circular</p> <p>Armario fabricado en plástico ABS, de gran resistencia, para 1 extintor de 6 ó 9 kgs de polvo. Doble mirilla circular de poliestireno transparente en la puerta y sistema de cierre con acoples de goma al cuerpo del armario. Color rojo/negro. Resistencia a los golpes y altas temperaturas. Incluye junta de estanqueidad que lo hace impermeable al extintor. Incluye cinturón interno para sujeción del extintor. Medidas: 67x27x23 cm. Incluye pre-taladros internos para sujeción a paredes o chasis</p>
ARMPOL		<p>Armario de polietileno para extintor de polvo puerta con mirilla cuadrada</p> <p>Armario fabricado en polietileno inyectado para 1 extintor de 6 ó 9 kgs de polvo, con mirilla cuadrada superior para apreciar la presión del extintor sin necesidad de abrir la puerta del armario. Sistema de cierre mecánicos de plástico. Color rojo/rojo. Ligero y resistente. Incluye junta de estanqueidad que lo hace impermeable al extintor. Medidas: 66x33x25 cm</p>
ARMPOL12		<p>Armario de polietileno para extintor de polvo de 12 kg o CO2 de 2 o 5 kg</p> <p>Armario fabricado en polietileno inyectado para 1 extintor de 12 kgs de polvo o 1 extintor CO2 de 2 o 5 kgs. Sistema de cierre mecánicos de plástico. Color rojo/rojo. Ligero y resistente. Incluye junta de estanqueidad que lo hace impermeable al extintor. Medidas: 85x29x24 cm</p>
ARMPOL12PM		<p>Armario de polietileno para extintor de polvo de 12 kg o CO2 de 2 o 5 kg puerta con mirilla</p> <p>Armario fabricado en polietileno inyectado para 1 extintor de 12 kgs de polvo o 1 extintor CO2 de 2 o 5 kgs, con mirilla cuadrada superior para apreciar la presión del extintor sin necesidad de abrir la puerta del armario. Sistema de cierre mecánicos de plástico. Color rojo/rojo. Ligero y resistente. Incluye junta de estanqueidad que lo hace impermeable al extintor. Medidas: 85x29x24 cm</p>
ARMPOLD		<p>Armario de polietileno para 2 extintores de polvo doble mirilla</p> <p>Armario fabricado en polietileno inyectado para 2 extintores de 6 ó 9 kgs de polvo, con mirilla cuadrada superior para apreciar la presión del extintor sin necesidad de abrir la puerta del armario. Sistema de cierre mecánicos de plástico. Color rojo/rojo. Ligero y resistente. Incluye junta de estanqueidad que lo hace impermeable al extintor. Medidas: 74x59x29 cm</p>
ARMPOLPA		<p>Armario de polietileno para extintor de presión adosada</p> <p>Armario fabricado en polietileno inyectado para 1 extintor de 9 o 12 kgs de polvo de presión adosada. Sistema de cierre mecánicos de plástico. Color rojo/rojo. Ligero y resistente. Incluye junta de estanqueidad que lo hace impermeable al extintor. Medidas: 73x30x26 cm</p>