PELLET · SOFT · MULTI-AIR 1 EXIT

TECNOLOGIE • TECHNOLOGIES

PELLET CRUISE CONTROL · GAS · CHROME PROTECTED · GLASS FIBER CABLE · 6X FASTER · HERMETIC COMBUSTION · WIFI

SUPPORT CONTROL · AUTOMATIC · SONDE · INNOVATIVE · TOUCH · HERMETIC GLASS FLOW

10,3 KW · 9,6 KW · 92,5 % · TOP EXIT

CONVEZIONE NATURALE + ARIA FRONTALE FORZATA DISATTIVABILE • NATURAL CONVECTION + FORCED FRONT AIR DISCONNECTABLE

- Braciere autopulente brevettato.
- Sistema Pellet Cruise Control brevettato.
- Convezione naturale a doppio scambiatore di ghisa sinusoidale.
- Palmare Touch Screen con cronotermostato integrato.
- Motore di caricamento Brushless.
- Ventilazione frontale ON/OFF di serie.
- WiFi di serie.

- Patented self-cleaning burner.
- Patented Pellet Cruise Control system.
- Natural convection with double sinusoidal cast iron exchanger.
- Touch Screen radio remote control with integrated chronothermostat.
- Brushless loading motor.
- Front ventilation ON/OFF included.
- WiFi included.

CODICE • CODE	DESCRIZIONE • DESCRIPTION	
DMC	DAMA MULTI-AIR	Disponibile solo con uscita fumi posteriore Only available with rear flue outlet

ACCESSORI • OPTIONAL	DESCRIZIONE • DESCRIPTION
KIT.TFS.S80	Kit scarico uscita fumi superiore Upper flue gas outlet

DATI TECNICI • TECHNICAL DATA

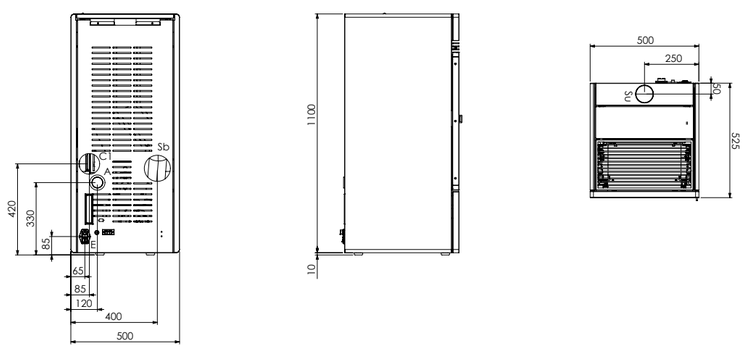

Cn1 Ø 80 mm M
Sb Ø 80 mm M
Su Ø 80 mm F
A Ø 50 mm

A Tubo di aspirazione / Combustion air inlet C Uscita acqua calda / Domestic hot water outlet C1 Canalizzazione 1 / Canalization 1 C2 Canalizzazione 2 / Canalization 2 K Carico corpo caldaia/ Loading body boiler E Allaccio elettrico / Electricity connection F Entrata acqua fredda / Domestic cold water inlet M Mandata impianto / Heating system flow R Ritorno impianto / Heating system return S Scarico ebollizione / Boiling discharge Sf Uscita fumi / Flue gas outlet Su Uscita fumi superiore / Upper flue gas outlet Sb Uscita fumi posteriore / Rear flue gas outlet X Valvola di sicurezza / Safety valve drain

PRODOTTI PELLET/ INCENTIVO	ZONA F • €	ZONA E • €	ZONA D • €	ZONA C • €	ZONA B • €	ZONA A • €
DAMA MULTI-AIR	1633,59	1542,84	1270,57	998,31	771,42	544,53

A+

DAMA MULTI-AIR

2,6-9,6 kW • 240 m³

cm 48x52x110 h • 145 kg

STONE

COLORI • COLORS

CREAM STONE · SOAP STONE

Brushless

CONTO TERMICO 2.0

★★★★

ECODESIGN 2022

WiFi

+ 2 h

PELLET CRUISE CONTROL

Potenza termica nominale Nominal heat output	Pmin-Pmax	kW	2,6-9,6
Consumo pellet Pellet consumption	Pmin-Pmax	kg/h	0,6-2,1
Autonomia di funzionamento Operation autonomy	Pmin-Pmax	h	30-9
Capacità serbatoio Tank capacity		kg	19
Scarico fumi Exhaust flue		ø	80

Autonomia "PELLET CRUISE CONTROL" riferita alla capacità serbatoio a Pmax.
"PELLET CRUISE CONTROL" autonomy referred to the pellet tank capacity at Pmax.

KLOVER® FUOCO E PASSIONE

PELLET SOFT AIR

TECNOLOGIE • TECHNOLOGIES

PELLET CRUISE CONTROL · GAS · CHROME PROTECTED · GLASS FIBER CABLE · 6X FASTER · HERMETIC COMBUSTION · WIFI

SUPPORT CONTROL · AUTOMATIC · SONDE · INNOVATIVE · TOUCH · HERMETIC GLASS FLOW · DOUBLE GLASS

8 KW · 7,4 KW · 92,5 % · TOP EXIT

ARIA FRONTALE FORZATA • FORCED FRONT AIR

- Braciere autopulente brevettato.
- Sistema Pellet Cruise Control brevettato.
- Palmare Touch Screen con cronotermostato integrato.
- Camera di combustione in vermiculite HD.
- Ventilazione e canalizzazione Cyclone a 5 livelli.
- Frontal Clean, manutenzione semplificata.
- WiFi di serie.

- Patented self-cleaning burner.
- Patented Pellet Cruise Control system.
- Touch Screen radio remote control with integrated chronothermostat.
- HD vermiculite combustion chamber.
- 5-level Cyclone ventilation and ducting.
- Frontal Clean, easy maintenance.
- WiFi included.

CODICE • CODE	DESCRIZIONE • DESCRIPTION
	VERTICAL AIR

DATI TECNICI • TECHNICAL DATA

A Tubo di aspirazione / Combustion air inlet C Uscita acqua calda / Domestic hot water outlet C1 Canalizzazione 1 / Canalization 1 C2 Canalizzazione 2 / Canalization 2 K Carico corpo caldaia/ Loading body boiler E Allaccio elettrico / Electricity connection F Entrata acqua fredda / Domestic cold water inlet M Mandata impianto / Heating system flow R Ritorno impianto / Heating system return S Scarico ebollizione / Boiling discharge Sf Uscita fumi / Flue gas outlet Su Uscita fumi superiore / Upper flue gas outlet Sb Uscita fumi posteriore / Rear flue gas outlet X Valvola di sicurezza / Safety valve drain

A+

VERTICAL SOFT AIR

2,6-9,6 kW • 240 m³

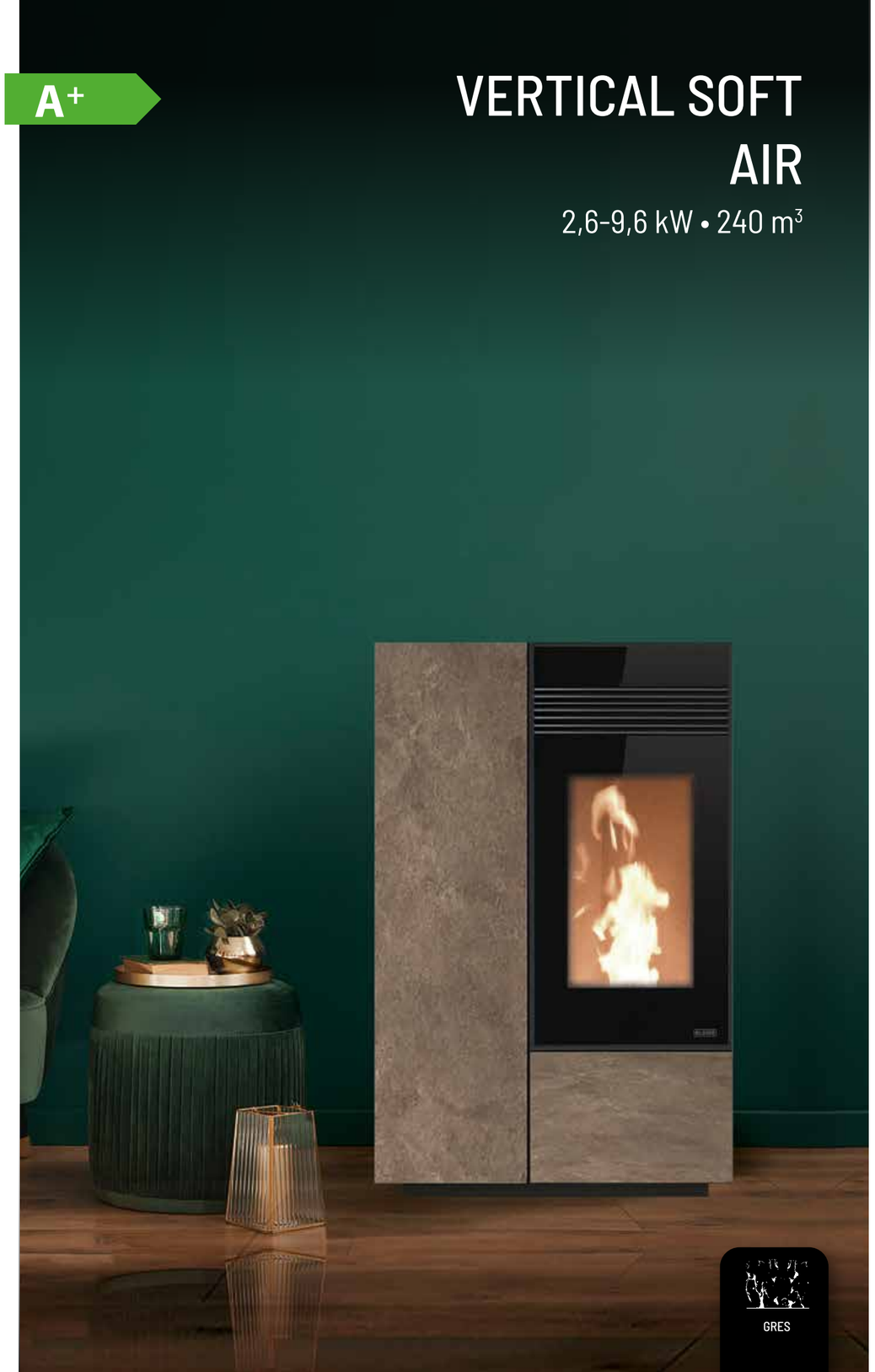

GRES

COLORI • COLORS

GRES BEIGE

GRES BLACK

GRES WHITE

WiFi

Potenza termica nominale Nominal heat output	Pmin-Pmax	kW	2,6-7,4
Consumo pellet Pellet consumption	Pmin-Pmax	kg/h	0,6-1,66
Autonomia di funzionamento Operation autonomy	Pmin-Pmax	h	28-10
Capacità serbatoio Tank capacity		kg	17
Scarico fumi Exhaust flue		ø	80

Autonomia "PELLET CRUISE CONTROL" riferita alla capacità serbatoio a Pmax.
"PELLET CRUISE CONTROL" autonomy referred to the pellet tank capacity at Pmax.

KLOVER®
FUOCO E PASSIONE

PELLET | SOFT | MULTI-AIR 1 EXIT

TECNOLOGIE • TECHNOLOGIES

PELLET CRUISE CONTROL | GAS | CHROME PROTECTED | GLASS FIBER CABLE | 6X FASTER | HERMETIC COMBUSTION | WIFI

SUPPORT CONTROL | AUTOMATIC | SONDE | INNOVATIVE | TOUCH | HERMETIC GLASS FLOW | DOUBLE GLASS

10,3 KW | 9,6 KW | 92,5 % | TOP EXIT

ARIA FRONTALE FORZATA + CANALIZZAZIONE • FORCED FRONT AIR + CANALISATION

- Braciere autopulente brevettato.
- Sistema Pellet Cruise Control brevettato.
- Palmare Touch Screen con cronotermostato integrato.
- Camera di combustione in vermiculite HD.
- Ventilazione e canalizzazione Cyclone a 5 livelli.
- Frontal Clean, manutenzione semplificata.
- WiFi di serie.

- Patented self-cleaning burner.
- Patented Pellet Cruise Control system.
- Touch Screen radio remote control with integrated chronothermostat.
- HD vermiculite combustion chamber.
- 5-level Cyclone ventilation and ducting.
- Frontal Clean, easy maintenance.
- WiFi included.

CODICE • CODE	DESCRIZIONE • DESCRIPTION
	VERTICAL MULTI-AIR

DATI TECNICI • TECHNICAL DATA

A Tubo di aspirazione / Combustion air inlet C Uscita acqua calda / Domestic hot water outlet C1 Canalizzazione 1 / Canalization 1 C2 Canalizzazione 2 / Canalization 2 K Carico corpo caldaia/ Loading body boiler E Allaccio elettrico / Electricity connection F Entrata acqua fredda / Domestic cold water inlet M Mandata impianto / Heating system flow R Ritorno impianto / Heating system return S Scarico ebollizione / Boiling discharge Sf Uscita fumi / Flue gas outlet Su Uscita fumi superiore / Upper flue gas outlet Sb Uscita fumi posteriore / Rear flue gas outlet X Valvola di sicurezza / Safety valve drain

A+

VERTICAL SOFT MULTI-AIR

14,3 kW • 320 m³

GRES

COLORI • COLORS

GRES BEIGE

GRES BLACK

GRES WHITE

WiFi

Potenza termica nominale Nominal heat output	Pmin-Pmax	kW	2,6-9,6
Consumo pellet Pellet consumption	Pmin-Pmax	kg/h	0,6-2,1
Autonomia di funzionamento Operation autonomy	Pmin-Pmax	h	30-9
Capacità serbatoio Tank capacity		kg	19
Scarico fumi Exhaust flue		ø	80

Autonomia "PELLET CRUISE CONTROL" riferita alla capacità serbatoio a Pmax.
"PELLET CRUISE CONTROL" autonomy referred to the pellet tank capacity at Pmax.

KLOVER®
FUOCO E PASSIONE

PELLET • THERMO

THERMO

L'ampia e articolata gamma THERMO comprende tutte le categorie ed entrambi i combustibili utilizzati, pellet e legna. Dalle termostufe alle termocucine, fino ai termocamini e alle caldaie, i termoprodotti KLOVER sono caratterizzati da performance uniche nel loro genere accompagnate da plus tecnici come il Sicuro Top, la doppia ventilazione centrifuga che non sottrae calore all'impianto di riscaldamento, il doppio vetro ceramico che protegge i vostri bambini da eventuali ustioni ed una eccezionale robustezza meccanica che li contraddistingue nel mercato.

The wide, well-developed THERMO range includes all categories and both types of fuels: pellets and wood. The KLOVER heating system appliances - heating stoves, heating fireplaces and boilers - feature unparalleled performance levels for this kind of appliance accompanied by technical advantages such as Sicuro Top, the dual centrifugal fan system that does not remove heat from the heating system, the double ceramic glass that protects your children against possible burns and outstanding mechanical durability that sets them apart from marketplace competitors.

PELLET THERMO AIR

TECNOLOGIE • TECHNOLOGIES

GAS · CHROME PROTECTED · GLASS FIBER CABLE · 6X FASTER · HERMETIC COMBUSTION · HERMETIC GLASS FLOW · AUTOMATIC

15,6 KW · 11,7 KW · 3,3 KW · 95,9 % · TOP EXIT · SONDE · INNOVATIVE · HIGH EFFICIENCY · DISPALY TOUCH

TERMO + ARIA FRONTALE FORZATA • THERMO + FORCED FRONTAL AIR

- Braciere autopulente brevettato.
- Componentistica idraulica di serie.
- Scarico fumi posteriore e superiore.
- Display Touch Screen con cronotermostato integrato.
- Frontal Clean, manutenzione semplificata.
- WiFi di serie.

- Patented self-cleaning burner.
- Hydraulic components included.
- Rear and upper smoke exhaust.
- Touch Screen display with integrated chronothermostat.
- Frontal Clean, easy maintenance
- WiFi included

CODICE • CODE	DESCRIZIONE • DESCRIPTION	
HA	THERMOAURA	Disponibile solo con uscita fumi posteriore Only available with rear flue outlet

ACCESSORI • OPTIONAL	DESCRIZIONE • DESCRIPTION
REMOTO	Controllo remoto a parete Remote control
SOND.H2O20	Sonda acqua/ambiente NTC 10K per gestione bollitore/puffer NTC 10K water/environment probe for boiler/puffer management

DATI TECNICI • TECHNICAL DATA

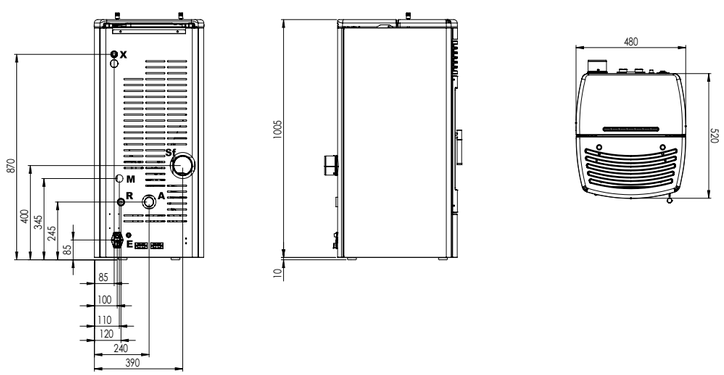

A	Ø 40 mm
M	3/4" M
R	3/4" M
Sf	Ø 80 mm M
X	1/2" F

A Tubo di aspirazione / Combustion air inlet C Uscita acqua calda / Domestic hot water outlet C1 Canalizzazione 1 / Canalization 1 C2 Canalizzazione 2 / Canalization 2 K Carico corpo caldaia/ Loading body boiler E Allaccio elettrico / Electricity connection F Entrata acqua fredda / Domestic cold water inlet M Mandata impianto / Heating system flow R Ritorno impianto / Heating system return S Scarico ebollizione / Boiling discharge Sf Uscita fumi / Flue gas outlet Su Uscita fumi superiore / Upper flue gas outlet Sb Uscita fumi posteriore / Rear flue gas outlet X Valvola di sicurezza / Safety valve drain

PRODOTTI PELLET/ INCENTIVO	ZONA F • €	ZONA E • €	ZONA D • €	ZONA C • €	ZONA B • €	ZONA A • €
THERMOAURA	1959,55	1850,68	1524,09	1197,5	925,34	653,18

A+

THERMOAURA

15 kW • 370 m³

cm 48x52x101 h • 135 kg

COLORI • COLORS

AVORIO · BRONZE · MATT BLACK

COPERCHIO SERBATOIO CON APERTURA IDRAULICA
Tank cover with opening for plumbing

CONTO TERMICO 2.0

★★★★

ECODESIGN 2022

TOP IN GHISA
Top in cast iron

WiFi

Potenza termica nominale Nominal heat output	Pmin-Pmax	kW	4,3-15
Consumo pellet Pellet consumption	Pmin-Pmax	kg/h	0,9-3,2
Autonomia di funzionamento Operation autonomy	Pmin-Pmax	h	23-7
Capacità serbatoio Tank capacity		kg	20
Scarico fumi Exhaust flue		ø	80

KLOVER®
FUOCO E PASSIONE

PELLET THERMO AIR

TECNOLOGIE • TECHNOLOGIES

GAS · CHROME PROTECTED · GLASS FIBER CABLE · 6X FASTER · HERMETIC COMBUSTION · HERMETIC GLASS FLOW · AUTOMATIC

A+

THERMOCLASS

15 kW • 370 m³

cm 50x54x108 h • 155 kg

15,6 KW · 11,7 KW · 3,3 KW · 95,9 %

SONDE · INNOVATIVE · HIGH EFFICIENCY · DISPALY TOUCH

TERMO + ARIA FRONTALE FORZATA • THERMO + FORCED FRONTAL AIR

- Braciere autopulente brevettato.
- Componentistica idraulica di serie.
- Scarico fumi posteriore e superiore.
- Display Touch Screen con cronotermostato integrato.
- Frontal Clean, manutenzione semplificata.
- WiFi di serie.

- Patented self-cleaning burner.
- Hydraulic components included.
- Rear and upper smoke exhaust.
- Touch Screen display with integrated chronothermostat.
- Frontal Clean, easy maintenance
- WiFi included

CODICE • CODE	DESCRIZIONE • DESCRIPTION	
HCL	THERMOCLASS	Disponibile solo con uscita fumi posteriore Only available with rear flue outlet

ACCESSORI • OPTIONAL	DESCRIZIONE • DESCRIPTION
REMOTO	Controllo remoto a parete Remote control
SOND.H2O20	Sonda acqua/ambiente NTC 10K per gestione bollitore/puffer NTC 10K water/environment probe for boiler/puffer management

DATI TECNICI • TECHNICAL DATA

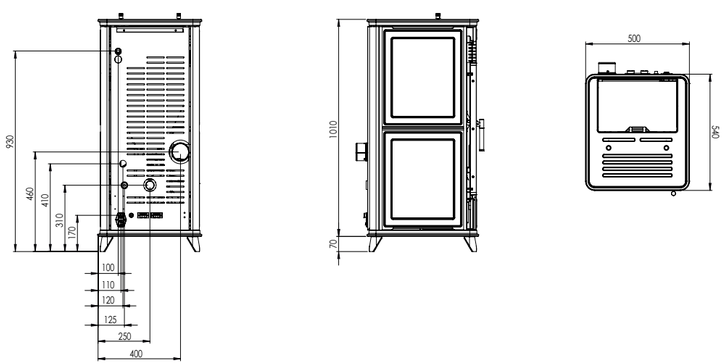

A	Ø 40 mm
M	3/4" M
R	3/4" M
Sf	Ø 80 mm M
X	1/2" F

A Tubo di aspirazione / Combustion air inlet C Uscita acqua calda / Domestic hot water outlet C1 Canalizzazione 1 / Canalization 1 C2 Canalizzazione 2 / Canalization 2 K Carico corpo caldaia/ Loading body boiler E Allaccio elettrico / Electricity connection F Entrata acqua fredda / Domestic cold water inlet M Mandata impianto / Heating system flow R Ritorno impianto / Heating system return S Scarico ebollizione / Boiling discharge Sf Uscita fumi / Flue gas outlet Su Uscita fumi superiore / Upper flue gas outlet Sb Uscita fumi posteriore / Rear flue gas outlet X Valvola di sicurezza / Safety valve drain

PRODOTTI PELLET/ INCENTIVO	ZONA F • €	ZONA E • €	ZONA D • €	ZONA C • €	ZONA B • €	ZONA A • €
THERMOCLASS	1959,55	1850,68	1524,09	1197,5	925,34	653,18

STEEL

COLORI • COLORS

AVORIO · BORDEAUX · MATT BLACK · SOAP STONE + € 65,00 netto/ nett

BASAMENTO IN GHISA
Base in cast iron

TOP IN GHISA E RIVESTIMENTO IN MAIOLICA.
Top in cast iron and covering in majolica

CONTO TERMICO 2.0

★★★★

ECODESIGN 2022

WiFi

Potenza termica nominale Nominal heat output	Pmin-Pmax	kW	4,3-15
Consumo pellet Pellet consumption	Pmin-Pmax	kg/h	0,9-3,2
Autonomia di funzionamento Operation autonomy	Pmin-Pmax	h	25-7
Capacità serbatoio Tank capacity		kg	20
Scarico fumi Exhaust flue		ø	80

KLOVER®
FUOCO E PASSIONE

PELLET THERMO AIR

TECNOLOGIE • TECHNOLOGIES

GAS · CHROME PROTECTED · GLASS FIBER CABLE · 6X FASTER · HERMETIC COMBUSTION · HERMETIC GLASS FLOW · AUTOMATIC

SONDE · INNOVATIVE · HIGH EFFICIENCY · DISPALY TOUCH

15,6 KW · 11,7 KW · 3,3 KW · 95,9 %

TERMO + ARIA FRONTALE FORZATA • THERMO + FORCED FRONTAL AIR

- Braciere autopulente brevettato.
- Pulizia automatica del fascio tubiero.
- Componentistica idraulica di serie.
- Scarico fumi posteriore e superiore.
- Display Touch Screen con cronotermostato integrato.
- Frontal Clean, manutenzione semplificata.
- WiFi di serie.

- Patented self-cleaning burner.
- Automatic tube bundle cleaning.
- Hydraulic components included.
- Rear and upper smoke exhaust.
- Touch Screen display with integrated chronothermostat.
- Frontal Clean, easy maintenance
- WiFi included

CODICE • CODE	DESCRIZIONE • DESCRIPTION	
CLH	CLASS HYDRA	Disponibile solo con uscita fumi posteriore Only available with rear flue outlet

ACCESSORI • OPTIONAL	DESCRIZIONE • DESCRIPTION
REMOTO	Controllo remoto a parete Remote control
SOND.H2O20	Sonda acqua/ambiente NTC 10K per gestione bollitore/puffer NTC 10K water/environment probe for boiler/puffer management

DATI TECNICI • TECHNICAL DATA

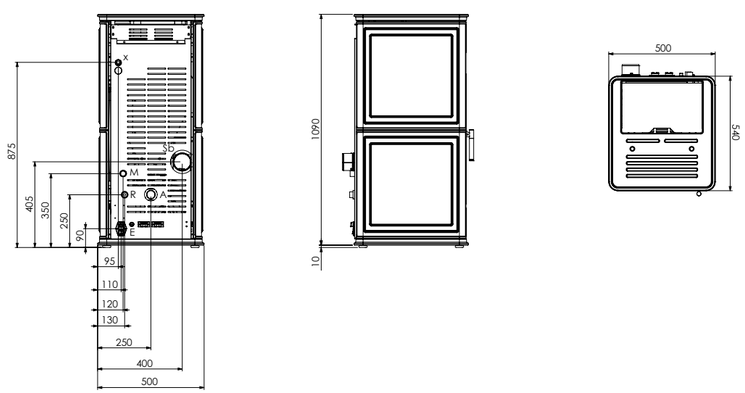

A	Ø 40 mm
M	3/4" M
R	3/4" M
Sb	Ø 100 mm M
X	1/2" F

A Tubo di aspirazione / Combustion air inlet C Uscita acqua calda / Domestic hot water outlet C1 Canalizzazione 1 / Canalization 1 C2 Canalizzazione 2 / Canalization 2 K Carico corpo caldaia/ Loading body boiler E Allaccio elettrico / Electricity connection F Entrata acqua fredda / Domestic cold water inlet M Mandata impianto / Heating system flow R Ritorno impianto / Heating system return S Scarico ebollizione / Boiling discharge Sf Uscita fumi / Flue gas outlet Su Uscita fumi superiore / Upper flue gas outlet Sb Uscita fumi posteriore / Rear flue gas outlet X Valvola di sicurezza / Safety valve drain

PRODOTTI PELLET/ INCENTIVO	ZONA F • €	ZONA E • €	ZONA D • €	ZONA C • €	ZONA B • €	ZONA A • €
CLASS HYDRA	1959,55	1850,68	1524,09	1197,5	925,34	653,18

A+

CLASS HYDRA

15 kW • 370 m³

cm 50x54x110 h • 155 kg

STEEL

COLORI • COLORS

AVORIO · BORDEAUX · MATT BLACK

CONTO TERMICO 2.0

★★★★

ECODESIGN 2022

WiFi

Potenza termica nominale Nominal heat output	Pmin-Pmax	kW	4,3-15
Consumo pellet Pellet consumption	Pmin-Pmax	kg/h	0,9-3,2
Autonomia di funzionamento Operation autonomy	Pmin-Pmax	h	25-7
Capacità serbatoio Tank capacity		kg	20
Scarico fumi Exhaust flue		ø	80

KLOVER FUOCO E PASSIONE

PELLET THERMO AIR

TECNOLOGIE • TECHNOLOGIES

GAS · CHROME PROTECTED · GLASS FIBER CABLE · 6X FASTER · HERMETIC COMBUSTION · HERMETIC GLASS FLOW · AUTOMATIC

SONDE · INNOVATIVE · HIGH EFFICIENCY · DISPALY TOUCH

15,6 KW · 11,7 KW · 3,3 KW · 95,9 %

TERMO + ARIA FRONTALE FORZATA • THERMO + FORCED FRONTAL AIR

- Braciere autopulente brevettato.
- Componentistica idraulica di serie.
- Scarico fumi posteriore e superiore.
- Display Touch Screen con cronotermostato integrato.
- Frontal Clean, manutenzione semplificata.
- WiFi di serie.

- Patented self-cleaning burner.
- Hydraulic components included.
- Rear and upper smoke exhaust.
- Touch Screen display with integrated chronothermostat.
- Frontal Clean, easy maintenance
- WiFi included

CODICE • CODE	DESCRIZIONE • DESCRIPTION	
SLP120	STYLE 120 PLUS	Disponibile solo con uscita fumi posteriore Only available with rear flue outlet

ACCESSORI • OPTIONAL	DESCRIZIONE • DESCRIPTION
REMOTO	Controllo remoto a parete Remote control
SOND.H2O20	Sonda acqua/ambiente NTC 10K per gestione bollitore/puffer NTC 10K water/environment probe for boiler/puffer management

DATI TECNICI • TECHNICAL DATA

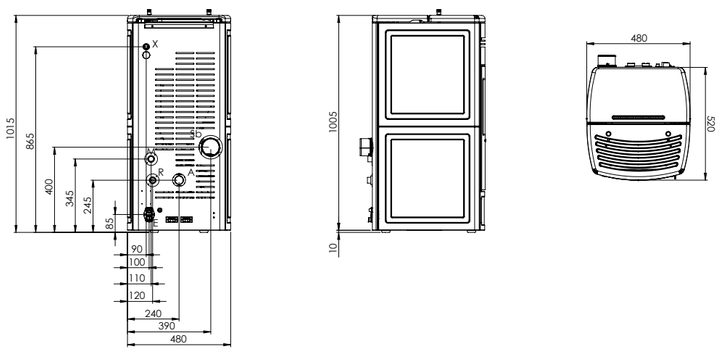

A	Ø 40 mm
M	3/4" M
R	3/4" M
Sb	Ø 80 mm M
X	1/2" M

A Tubo di aspirazione / Combustion air inlet C Uscita acqua calda / Domestic hot water outlet C1 Canalizzazione 1 / Canalization 1 C2 Canalizzazione 2 / Canalization 2 K Carico corpo caldaia/ Loading body boiler E Allaccio elettrico / Electricity connection F Entrata acqua fredda / Domestic cold water inlet M Mandata impianto / Heating system flow R Ritorno impianto / Heating system return S Scarico ebollizione / Boiling discharge Sf Uscita fumi / Flue gas outlet Su Uscita fumi superiore / Upper flue gas outlet Sb Uscita fumi posteriore / Rear flue gas outlet X Valvola di sicurezza / Safety valve drain

PRODOTTI PELLET/ INCENTIVO	ZONA F • €	ZONA E • €	ZONA D • €	ZONA C • €	ZONA B • €	ZONA A • €
STYLE 120 PLUS	1959,55	1850,68	1524,09	1197,5	925,34	653,18

A+

STYLE 120 PLUS

15 kW • 370 m³

cm 48x52x101 h • 135 kg

CERAMIC

COLORI • COLORS

AVORIO · BORDEAUX · MATT BLACK

COPERCHIO SERBATOIO CON APERTURA IDRAULICA
Tank cover with opening for plumbing

CONTO TERMICO 2.0

★★★★

ECODESIGN 2022

TOP IN GHISA
Top in cast iron

WiFi

Potenza termica nominale Nominal heat output	Pmin-Pmax	kW	4,3-15
Consumo pellet Pellet consumption	Pmin-Pmax	kg/h	0,9-3,2
Autonomia di funzionamento Operation autonomy	Pmin-Pmax	h	23-7
Capacità serbatoio Tank capacity		kg	20
Scarico fumi Exhaust flue		Ø	80

KLOVER® FUOCO E PASSIONE

PELLET THERMO AIR

TECNOLOGIE • TECHNOLOGIES

GAS · CHROME PROTECTED · GLASS FIBER CABLE · 6X FASTER · HERMETIC COMBUSTION · HERMETIC GLASS FLOW · AUTOMATIC

SONDE · INNOVATIVE · HIGH EFFICIENCY · DISPALY TOUCH · DOUBLE GLASS

15,6 KW	11,7 KW	3,3 KW	95,9 %

TERMO + ARIA FRONTALE FORZATA • THERMO + FORCED FRONTAL AIR

- Braciere autopulente brevettato.
- Pulizia automatica del fascio tubiero.
- Componentistica idraulica di serie.
- Scarico fumi posteriore e superiore.
- Display Touch Screen con cronotermostato integrato.
- Frontal Clean, manutenzione semplificata.
- WiFi di serie.

- Patented self-cleaning burner.
- Automatic tube bundle cleaning.
- Hydraulic components included.
- Rear and upper smoke exhaust.
- Touch Screen display with integrated chronothermostat.
- Frontal Clean, easy maintenance
- WiFi included

CODICE • CODE	DESCRIZIONE • DESCRIPTION	
HSP120	THERMOSUPER 120	* DISPONIBILE DAI 2023 * AVAILABLE FROM 2023

DATI TECNICI • TECHNICAL DATA

A Tubo di aspirazione / Combustion air inlet C Uscita acqua calda / Domestic hot water outlet C1 Canalizzazione 1 / Canalization 1 C2 Canalizzazione 2 / Canalization 2 K Carico corpo caldaia/ Loading body boiler E Allaccio elettrico / Electricity connection F Entrata acqua fredda / Domestic cold water inlet M Mandata impianto / Heating system flow R Ritorno impianto / Heating system return S Scarico ebollizione / Boiling discharge Sf Uscita fumi / Flue gas outlet Su Uscita fumi superiore / Upper flue gas outlet Sb Uscita fumi posteriore / Rear flue gas outlet X Valvola di sicurezza / Safety valve drain

PRODOTTI PELLET/ INCENTIVO	ZONA F • €	ZONA E • €	ZONA D • €	ZONA C • €	ZONA B • €	ZONA A • €
STYLE 120 PLUS	1959,55	1850,68	1524,09	1197,5	925,34	653,18

A+

THERMOSUPER 120

15 kW • 370 m³

cm 48x52x101 h • 135 kg

CERAMIC

COLORI • COLORS

AVORIO · BRONZE · MATT BLACK

CONTO TERMICO 2.0

★★★★

ECODESIGN 2022

WiFi

Potenza termica nominale Nominal heat output	Pmin-Pmax	kW	4,3-15
Consumo pellet Pellet consumption	Pmin-Pmax	kg/h	0,9-3,2
Autonomia di funzionamento Operation autonomy	Pmin-Pmax	h	23-7
Capacità serbatoio Tank capacity		kg	20
Scarico fumi Exhaust flue		ø	80

KLOVER® FUOCO E PASSIONE

PELLET THERMO AIR

TECNOLOGIE • TECHNOLOGIES

GAS · CHROME PROTECTED · GLASS FIBER CABLE · 6X FASTER · HERMETIC COMBUSTION · HERMETIC GLASS FLOW · AUTOMATIC

SONDE · INNOVATIVE · HIGH EFFICIENCY · DISPALY TOUCH · DOUBLE GLASS

A++

STYLE 140

17 kW • 420 m³

cm 47x57x111,5 h • 150 kg

17,7 KW	12,8 KW	4,2 KW	95,8 %

TERMO + ARIA FRONTALE FORZATA • THERMO + FORCED FRONTAL AIR

- Braciere autopulente brevettato.
- Componentistica idraulica di serie.
- Scarico fumi posteriore e superiore.
- Display Touch Screen con cronotermostato integrato.
- Frontal Clean, manutenzione semplificata.
- WiFi di serie.

- Patented self-cleaning burner.
- Hydraulic components included.
- Rear and upper smoke exhaust.
- Touch Screen display with integrated chronothermostat.
- Frontal Clean, easy maintenance
- WiFi included

CODICE • CODE	DESCRIZIONE • DESCRIPTION	
SL140	STYLE 140	Disponibile solo con uscita fumi posteriore Only available with rear flue outlet

ACCESSORI • OPTIONAL	DESCRIZIONE • DESCRIPTION
REMOTO	Controllo remoto a parete Remote control
SOND.H2O20	Sonda acqua/ambiente NTC 10K per gestione bollitore/puffer NTC 10K water/environment probe for boiler/puffer management

DATI TECNICI • TECHNICAL DATA

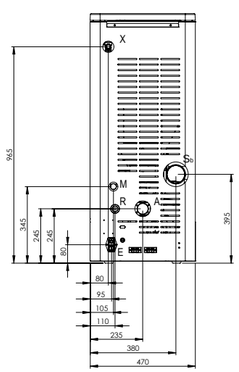

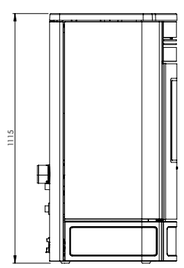

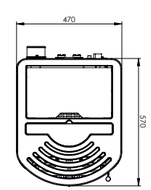

A	Ø 50 mm	
M	3/4" M	
R	3/4" M	
Sb	Ø 80 mm M	
X	1/2" M	

A Tubo di aspirazione / Combustion air inlet C Uscita acqua calda / Domestic hot water outlet C1 Canalizzazione 1 / Canalization 1 C2 Canalizzazione 2 / Canalization 2 K Carico corpo caldaia/ Loading body boiler E Allaccio elettrico / Electricity connection F Entrata acqua fredda / Domestic cold water inlet M Mandata impianto / Heating system flow R Ritorno impianto / Heating system return S Scarico ebollizione / Boiling discharge Sf Uscita fumi / Flue gas outlet Su Uscita fumi superiore / Upper flue gas outlet Sb Uscita fumi posteriore / Rear flue gas outlet X Valvola di sicurezza / Safety valve drain

PRODOTTI PELLET/ INCENTIVO	ZONA F • €	ZONA E • €	ZONA D • €	ZONA C • €	ZONA B • €	ZONA A • €
STYLE 140	2050,11	1936,22	1594,53	1252,85	968,11	683,37

STEEL

COLORI • COLORS

AVORIO · BORDEAUX · MATT BLACK · BRONZE

CONTO TERMICO 2.0

★★★★

ECODESIGN 2022

WiFi

Potenza termica nominale Nominal heat output	Pmin-Pmax	kW	5,8-17
Consumo pellet Pellet consumption	Pmin-Pmax	kg/h	1,2-3,5
Autonomia di funzionamento Operation autonomy	Pmin-Pmax	h	18-6
Capacità serbatoio Tank capacity		kg	22
Scarico fumi Exhaust flue		ø	80

KLOVER®
FUOCO E PASSIONE

PELLET THERMO AIR

TECNOLOGIE • TECHNOLOGIES

GAS · CHROME PROTECTED · GLASS FIBER CABLE · 6X FASTER · HERMETIC COMBUSTION · HERMETIC GLASS FLOW · AUTOMATIC

SONDE · INNOVATIVE · HIGH EFFICIENCY · DISPALY TOUCH · DOUBLE GLASS

23,4 KW · 17,1 KW · 5,2 KW · 95,5 %

TERMO + ARIA FRONTALE FORZATA • THERMO + FORCED FRONTAL AIR

- Braciere autopulente brevettato.
- Componentistica idraulica di serie.
- Scarico fumi posteriore e superiore.
- Display Touch Screen con cronotermostato integrato.
- Frontal Clean, manutenzione semplificata.
- WiFi di serie.

- Patented self-cleaning burner.
- Hydraulic components included.
- Rear and upper smoke exhaust.
- Touch Screen display with integrated chronothermostat.
- Frontal Clean, easy maintenance
- WiFi included

CODICE • CODE	DESCRIZIONE • DESCRIPTION	
SL180	STYLE 180	Disponibile solo con uscita fumi posteriore Only available with rear flue outlet

ACCESSORI • OPTIONAL	DESCRIZIONE • DESCRIPTION
REMOTO	Controllo remoto a parete Remote control
SOND.H2O20	Sonda acqua/ambiente NTC 10K per gestione bollitore/puffer NTC 10K water/environment probe for boiler/puffer management

DATI TECNICI • TECHNICAL DATA

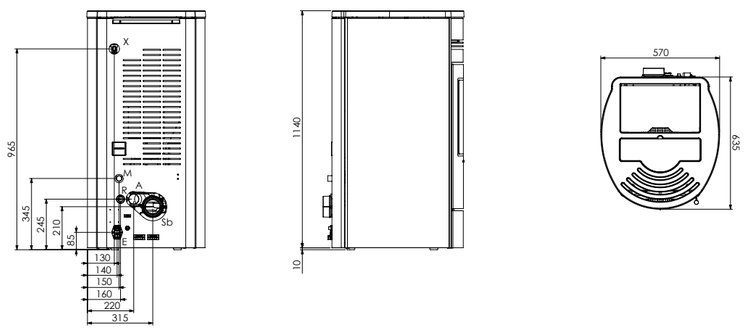

A	Ø 50 mm
M	3/4" M
R	3/4" M
Sb	Ø 100 mm M
X	1/2" F

A Tubo di aspirazione / Combustion air inlet **C** Uscita acqua calda / Domestic hot water outlet **C1** Canalizzazione 1 / Canalization 1 **C2** Canalizzazione 2 / Canalization 2 **K** Carico corpo caldaia/ Loading body boiler **E** Allaccio elettrico / Electricity connection **F** Entrata acqua fredda / Domestic cold water inlet **M** Mandata impianto / Heating system flow **R** Ritorno impianto / Heating system return **S** Scarico ebollizione / Boiling discharge **Sf** Uscita fumi / Flue gas outlet **Su** Uscita fumi superiore / Upper flue gas outlet **Sb** Uscita fumi posteriore / Rear flue gas outlet **X** Valvola di sicurezza / Safety valve drain

PRODOTTI PELLET/ INCENTIVO	ZONA F • €	ZONA E • €	ZONA D • €	ZONA C • €	ZONA B • €	ZONA A • €
STYLE 180	2246,48	2121,67	1747,26	1372,85	1060,84	748,83

A+

STYLE 180

22,3 kW • 550 m³

cm 57x64x115 h • 180 kg

COLORI • COLORS

AVORIO · BORDEAUX · MATT BLACK · BRONZE

CONTO TERMICO 2.0

★★★★

ECODESIGN 2022

WiFi

Potenza termica nominale Nominal heat output	Pmin-Pmax	kW	7,2-22,3
Consumo pellet Pellet consumption	Pmin-Pmax	kg/h	1,5-4,8
Autonomia di funzionamento Operation autonomy	Pmin-Pmax	h	17-5
Capacità serbatoio Tank capacity		kg	25
Scarico fumi Exhaust flue		ø	100

STEEL

KLOVER® FUOCO E PASSIONE

PELLET THERMO AIR

TECNOLOGIE • TECHNOLOGIES

GAS · CHROME PROTECTED · GLASS FIBER CABLE · 6X FASTER · HERMETIC COMBUSTION · HERMETIC GLASS FLOW · AUTOMATIC

SONDE · INNOVATIVE · HIGH EFFICIENCY · DISPALY TOUCH · DOUBLE GLASS

28,4 KW · **20,2** KW · **6,9** KW · **95,7** %

TERMO + ARIA FRONTALE FORZATA • THERMO + FORCED FRONTAL AIR

- Braciere autopulente brevettato.
- Componentistica idraulica di serie.
- Scarico fumi posteriore e superiore.
- Display Touch Screen con cronotermostato integrato.
- Frontal Clean, manutenzione semplificata.
- WiFi di serie.

- Patented self-cleaning burner.
- Hydraulic components included.
- Rear and upper smoke exhaust.
- Touch Screen display with integrated chronothermostat.
- Frontal Clean, easy maintenance
- WiFi included

CODICE • CODE	DESCRIZIONE • DESCRIPTION	
SL220	STYLE 220	Disponibile solo con uscita fumi posteriore Only available with rear flue outlet

ACCESSORI • OPTIONAL	DESCRIZIONE • DESCRIPTION
REMOTO	Controllo remoto a parete Remote control
SOND.H2O20	Sonda acqua/ambiente NTC 10K per gestione bollitore/puffer NTC 10K water/environment probe for boiler/puffer management

DATI TECNICI • TECHNICAL DATA

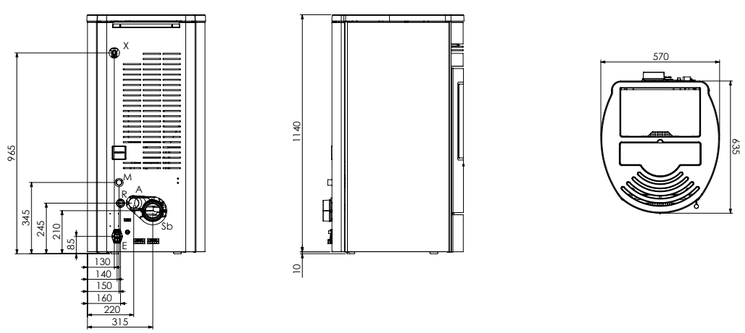

A	Ø 50 mm
M	3/4" M
R	3/4" M
Sb	Ø 100 mm M
X	1/2" F

A Tubo di aspirazione / Combustion air inlet C Uscita acqua calda / Domestic hot water outlet C1 Canalizzazione 1 / Canalization 1 C2 Canalizzazione 2 / Canalization 2 K Carico corpo caldaia/ Loading body boiler E Allaccio elettrico / Electricity connection F Entrata acqua fredda / Domestic cold water inlet M Mandata impianto / Heating system flow R Ritorno impianto / Heating system return S Scarico ebollizione / Boiling discharge Sf Uscita fumi / Flue gas outlet Su Uscita fumi superiore / Upper flue gas outlet Sb Uscita fumi posteriore / Rear flue gas outlet X Valvola di sicurezza / Safety valve drain

PRODOTTI PELLET/ INCENTIVO	ZONA F • €	ZONA E • €	ZONA D • €	ZONA C • €	ZONA B • €	ZONA A • €
STYLE 220	2387,54	2254,90	1856,98	1459,05	1127,45	795,85

A++

STYLE 220

27,1 kW • 620 m³

cm 57x64x115 h • 180 kg

STEEL

COLORI • COLORS

AVORIO · BORDEAUX · MATT BLACK · BRONZE

CONTO TERMICO 2.0

★★★★

ECODESIGN 2022

WiFi

Potenza termica nominale Nominal heat output	Pmin-Pmax	kW	9,1-27,1
Consumo pellet Pellet consumption	Pmin-Pmax	kg/h	1,9-5,8
Autonomia di funzionamento Operation autonomy	Pmin-Pmax	h	14-5
Capacità serbatoio Tank capacity		kg	26
Scarico fumi Exhaust flue		ø	100

KLOVER® FUOCO E PASSIONE

PELLET THERMO AIR

TECNOLOGIE • TECHNOLOGIES

GAS · CHROME PROTECTED · GLASS FIBER CABLE · 6X FASTER · HERMETIC COMBUSTION · HERMETIC GLASS FLOW · AUTOMATIC

SONDE · INNOVATIVE · HIGH EFFICIENCY · DISPALY TOUCH · DOUBLE GLASS

17,7 KW · 12,8 KW · 4,2 KW · 95,8 %

TERMO + ARIA FRONTALE FORZATA • THERMO + FORCED FRONTAL AIR

- Braciere autopulente brevettato.
- Componentistica idraulica di serie.
- Scarico fumi posteriore e superiore.
- Display Touch Screen con cronotermostato integrato.
- Frontal Clean, manutenzione semplificata.
- WiFi di serie.

- Patented self-cleaning burner.
- Hydraulic components included.
- Rear and upper smoke exhaust.
- Touch Screen display with integrated chronothermostat.
- Frontal Clean, easy maintenance
- WiFi included

CODICE • CODE	DESCRIZIONE • DESCRIPTION	
SLD140	STYLE 140 DUO	Disponibile solo con uscita fumi posteriore Only available with rear flue outlet

ACCESSORI • OPTIONAL	DESCRIZIONE • DESCRIPTION
REMOTO	Controllo remoto a parete Remote control
SOND.H2020	Sonda acqua/ambiente NTC 10K per gestione bollitore/puffer NTC 10K water/environment probe for boiler/puffer management

DATI TECNICI • TECHNICAL DATA

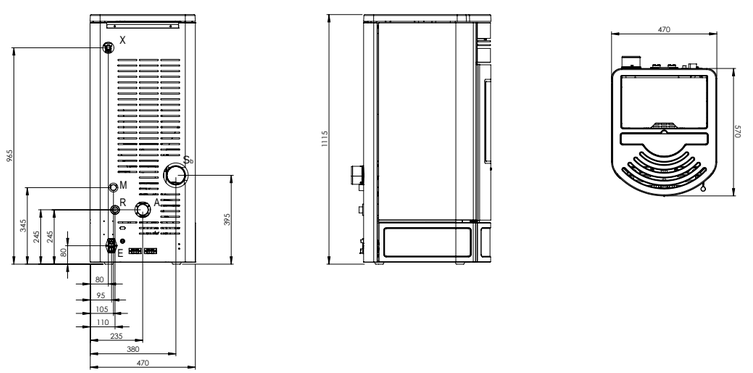

A	Ø 50 mm
M	3/4" M
R	3/4" M
Sb	Ø 80 mm M
X	1/2" M

A Tubo di aspirazione / Combustion air inlet C Uscita acqua calda / Domestic hot water outlet C1 Canalizzazione 1 / Canalization 1 C2 Canalizzazione 2 / Canalization 2 K Carico corpo caldaia/ Loading body boiler E Allaccio elettrico / Electricity connection F Entrata acqua fredda / Domestic cold water inlet M Mandata impianto / Heating system flow R Ritorno impianto / Heating system return S Scarico ebollizione / Boiling discharge Sf Uscita fumi / Flue gas outlet Su Uscita fumi superiore / Upper flue gas outlet Sb Uscita fumi posteriore / Rear flue gas outlet X Valvola di sicurezza / Safety valve drain

PRODOTTI PELLET/ INCENTIVO	ZONA F • €	ZONA E • €	ZONA D • €	ZONA C • €	ZONA B • €	ZONA A • €
STYLE 140 DUO	2050,11	1936,22	1594,53	1252,85	968,11	683,37

A++

STYLE 140 DUO

17 kW • 420 m³

cm 47x57x111,5 h • 160 kg

CERAMIC

COLORI • COLORS

AVORIO · BORDEAUX · MATT BLACK

CONTO TERMICO 2.0

★★★★

ECODESIGN 2022

WiFi

Potenza termica nominale Nominal heat output	Pmin-Pmax	kW	5,8-17
Consumo pellet Pellet consumption	Pmin-Pmax	kg/h	1,2-3,5
Autonomia di funzionamento Operation autonomy	Pmin-Pmax	h	18-6
Capacità serbatoio Tank capacity		kg	22
Scarico fumi Exhaust flue		Ø	80

KLOVER® FUOCO E PASSIONE

PELLET THERMO AIR

TECNOLOGIE • TECHNOLOGIES

GAS · CHROME PROTECTED · GLASS FIBER CABLE · 6X FASTER · HERMETIC COMBUSTION · HERMETIC GLASS FLOW · AUTOMATIC

SONDE · INNOVATIVE · HIGH EFFICIENCY · DISPALY TOUCH · DOUBLE GLASS

23,4 KW	17,1 KW	5,2 KW	95,5 %

TERMO + ARIA FRONTALE FORZATA • THERMO + FORCED FRONTAL AIR

- Braciere autopulente brevettato.
- Componentistica idraulica di serie.
- Scarico fumi posteriore e superiore.
- Display Touch Screen con cronotermostato integrato.
- Frontal Clean, manutenzione semplificata.
- WiFi di serie.

- Patented self-cleaning burner.
- Hydraulic components included.
- Rear and upper smoke exhaust.
- Touch Screen display with integrated chronothermostat.
- Frontal Clean, easy maintenance
- WiFi included

CODICE • CODE	DESCRIZIONE • DESCRIPTION	
SLD180	STYLE 180 DUO	Disponibile solo con uscita fumi posteriore Only available with rear flue outlet

ACCESSORI • OPTIONAL	DESCRIZIONE • DESCRIPTION
REMOTO	Controllo remoto a parete Remote control
SOND.H2O20	Sonda acqua/ambiente NTC 10K per gestione bollitore/puffer NTC 10K water/environment probe for boiler/puffer management

DATI TECNICI • TECHNICAL DATA

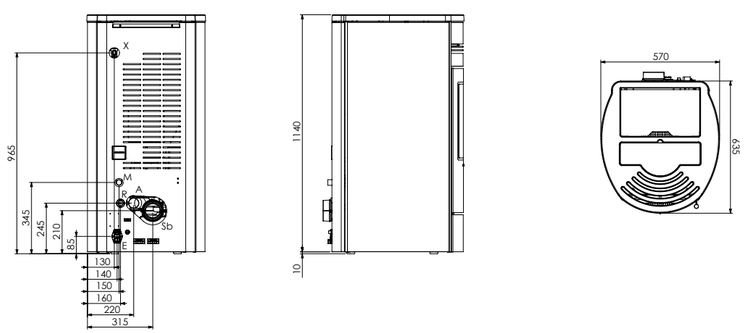

A	Ø 50 mm
M	3/4" M
R	3/4" M
Sb	Ø 100 mm M
X	1/2" F

A Tubo di aspirazione / Combustion air inlet C Uscita acqua calda / Domestic hot water outlet C1 Canalizzazione 1 / Canalization 1 C2 Canalizzazione 2 / Canalization 2 K Carico corpo caldaia/ Loading body boiler E Allaccio elettrico / Electricity connection F Entrata acqua fredda / Domestic cold water inlet M Mandata impianto / Heating system flow R Ritorno impianto / Heating system return S Scarico ebollizione / Boiling discharge Sf Uscita fumi / Flue gas outlet Su Uscita fumi superiore / Upper flue gas outlet Sb Uscita fumi posteriore / Rear flue gas outlet X Valvola di sicurezza / Safety valve drain

PRODOTTI PELLET/ INCENTIVO	ZONA F • €	ZONA E • €	ZONA D • €	ZONA C • €	ZONA B • €	ZONA A • €
STYLE 180 DUO	2246,48	2121,67	1747,26	1372,85	1060,84	748,83

A+

STYLE 180 DUO

22,3 kW • 550 m³

cm 57x64x115 h • 190 kg

COLORI • COLORS

AVORIO · BORDEAUX · MATT BLACK

CONTO TERMICO 2.0

★★★★

ECODESIGN 2022

WiFi

Potenza termica nominale Nominal heat output	Pmin-Pmax	kW	7,2-22,3
Consumo pellet Pellet consumption	Pmin-Pmax	kg/h	1,5-4,8
Autonomia di funzionamento Operation autonomy	Pmin-Pmax	h	17-5
Capacità serbatoio Tank capacity		kg	25
Scarico fumi Exhaust flue		ø	100

KLOVER®
FUOCO E PASSIONE

PELLET THERMO AIR

TECNOLOGIE • TECHNOLOGIES

GAS · CHROME PROTECTED · GLASS FIBER CABLE · 6X FASTER · HERMETIC COMBUSTION · HERMETIC GLASS FLOW · AUTOMATIC

SONDE · INNOVATIVE · HIGH EFFICIENCY · DISPALY TOUCH · DOUBLE GLASS

28,4 KW · **20,2** KW · **6,9** KW · **95,7** %

TERMO + ARIA FRONTALE FORZATA • THERMO + FORCED FRONTAL AIR

- Braciere autopulente brevettato.
- Componentistica idraulica di serie.
- Scarico fumi posteriore e superiore.
- Display Touch Screen con cronotermostato integrato.
- Frontal Clean, manutenzione semplificata.
- WiFi di serie.

- Patented self-cleaning burner.
- Hydraulic components included.
- Rear and upper smoke exhaust.
- Touch Screen display with integrated chronothermostat.
- Frontal Clean, easy maintenance
- WiFi included

CODICE • CODE	DESCRIZIONE • DESCRIPTION	
SLD220	**STYLE 220 DUO**	Disponibile solo con uscita fumi posteriore Only available with rear flue outlet

ACCESSORI • OPTIONAL	DESCRIZIONE • DESCRIPTION
REMOTO	Controllo remoto a parete Remote control
SOND.H2O20	Sonda acqua/ambiente NTC 10K per gestione bollitore/puffer NTC 10K water/environment probe for boiler/puffer management

DATI TECNICI • TECHNICAL DATA

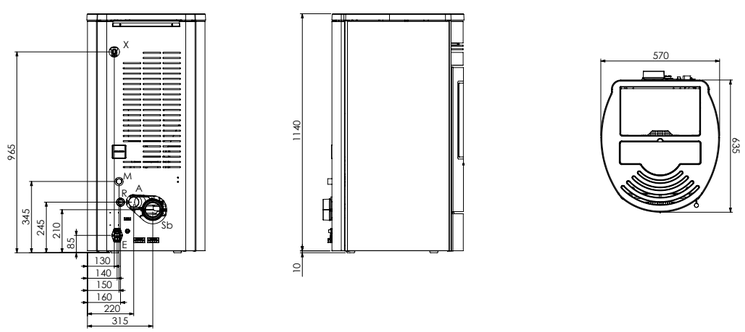

A	Ø 50 mm
M	3/4" M
R	3/4" M
Sb	Ø 100 mm M
X	1/2" F

A Tubo di aspirazione / Combustion air inlet C Uscita acqua calda / Domestic hot water outlet C1 Canalizzazione 1 / Canalization 1 C2 Canalizzazione 2 / Canalization 2 K Carico corpo caldaia/ Loading body boiler E Allaccio elettrico / Electricity connection F Entrata acqua fredda / Domestic cold water inlet M Mandata impianto / Heating system flow R Ritorno impianto / Heating system return S Scarico ebollizione / Boiling discharge Sf Uscita fumi / Flue gas outlet Su Uscita fumi superiore / Upper flue gas outlet Sb Uscita fumi posteriore / Rear flue gas outlet X Valvola di sicurezza / Safety valve drain

PRODOTTI PELLET/ INCENTIVO	ZONA F • €	ZONA E • €	ZONA D • €	ZONA C • €	ZONA B • €	ZONA A • €
STYLE 220 DUO	2387,54	2254,90	1856,98	1459,05	1127,45	795,85

A++

STYLE 220 DUO

27,1 kW • 620 m³

cm 57x64x115 h • 180 kg

COLORI • COLORS

AVORIO · BORDEAUX · MATT BLACK

CONTO TERMICO 2.0

★★★★

ECODESIGN 2022

Wi Fi

Potenza termica nominale Nominal heat output	Pmin-Pmax	kW	9,1-27,1
Consumo pellet Pellet consumption	Pmin-Pmax	kg/h	1,9-5,8
Autonomia di funzionamento Operation autonomy	Pmin-Pmax	h	14-5
Capacità serbatoio Tank capacity		kg	26
Scarico fumi Exhaust flue		ø	100

KLOVER®

FUOCO E PASSIONE

PELLET THERMO AIR

TECNOLOGIE • TECHNOLOGIES

GAS · CHROME PROTECTED · GLASS FIBER CABLE · 6X FASTER · HERMETIC COMBUSTION · HERMETIC GLASS FLOW · AUTOMATIC

23,4 KW · 17,1 KW · 5,2 KW · 95,5 %

SONDE · INNOVATIVE · HIGH EFFICIENCY · DISPALY TOUCH · DOUBLE GLASS

A+

STYLE 180 PLUS

22,3 kW • 550 m³

cm 57x64x115 h • 225 kg

COLORI • COLORS

AVORIO · BORDEAUX · MATT BLACK

TERMO + ARIA FRONTALE FORZATA • THERMO + FORCED FRONTAL AIR

- Braciere autopulente brevettato.
- Componentistica idraulica di serie.
- Scarico fumi posteriore e superiore.
- Display Touch Screen con cronotermostato integrato.
- Frontal Clean, manutenzione semplificata.
- WiFi di serie.

- Patented self-cleaning burner.
- Hydraulic components included.
- Rear and upper smoke exhaust.
- Touch Screen display with integrated chronothermostat.
- Frontal Clean, easy maintenance
- WiFi included

CODICE • CODE	DESCRIZIONE • DESCRIPTION	
SLP180	STYLE 180 PLUS	Disponibile solo con uscita fumi posteriore Only available with rear flue outlet

ACCESSORI • OPTIONAL	DESCRIZIONE • DESCRIPTION
REMOTO	Controllo remoto a parete Remote control
SOND.H2020	Sonda acqua/ambiente NTC 10K per gestione bollitore/puffer NTC 10K water/environment probe for boiler/puffer management

CONTO TERMICO 2.0 ★★★★

ECODESIGN 2022

WiFi

DATI TECNICI • TECHNICAL DATA

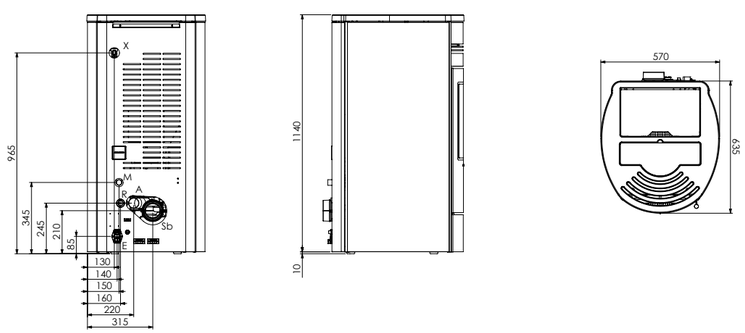

A	Ø 50 mm
M	3/4" M
R	3/4" M
Sb	Ø 100 mm M
X	1/2" F

A Tubo di aspirazione / Combustion air inlet C Uscita acqua calda / Domestic hot water outlet C1 Canalizzazione 1 / Canalization 1 C2 Canalizzazione 2 / Canalization 2 K Carico corpo caldaia/ Loading body boiler E Allaccio elettrico / Electricity connection F Entrata acqua fredda / Domestic cold water inlet M Mandata impianto / Heating system flow R Ritorno impianto / Heating system return S Scarico ebollizione / Boiling discharge Sf Uscita fumi / Flue gas outlet Su Uscita fumi superiore / Upper flue gas outlet Sb Uscita fumi posteriore / Rear flue gas outlet X Valvola di sicurezza / Safety valve drain

PRODOTTI PELLET/ INCENTIVO	ZONA F • €	ZONA E • €	ZONA D • €	ZONA C • €	ZONA B • €	ZONA A • €
STYLE 180 PLUS	2246,48	2121,67	1747,26	1372,85	1060,84	748,83

CERAMIC

Potenza termica nominale Nominal heat output	Pmin-Pmax	kW	7,2-22,3
Consumo pellet Pellet consumption	Pmin-Pmax	kg/h	1,5-4,8
Autonomia di funzionamento Operation autonomy	Pmin-Pmax	h	17-5
Capacità serbatoio Tank capacity		kg	25
Scarico fumi Exhaust flue		ø	100

KLOVER FUOCO E PASSIONE

PELLET THERMO AIR

TECNOLOGIE • TECHNOLOGIES

GAS · CHROME PROTECTED · GLASS FIBER CABLE · 6X FASTER · HERMETIC COMBUSTION · HERMETIC GLASS FLOW · AUTOMATIC

SONDE · INNOVATIVE · HIGH EFFICIENCY · DISPALY TOUCH · DOUBLE GLASS

28,4 KW · 20,2 KW · 6,9 KW · 95,7 %

TERMO + ARIA FRONTALE FORZATA • THERMO + FORCED FRONTAL AIR

- Braciere autopulente brevettato.
- Componentistica idraulica di serie.
- Scarico fumi posteriore e superiore.
- Display Touch Screen con cronotermostato integrato.
- Frontal Clean, manutenzione semplificata.
- WiFi di serie.

- Patented self-cleaning burner.
- Hydraulic components included.
- Rear and upper smoke exhaust.
- Touch Screen display with integrated chronothermostat.
- Frontal Clean, easy maintenance
- WiFi included

CODICE • CODE	DESCRIZIONE • DESCRIPTION	
SLP220	STYLE 220 PLUS	Disponibile solo con uscita fumi posteriore Only available with rear flue outlet

ACCESSORI • OPTIONAL	DESCRIZIONE • DESCRIPTION
REMOTO	Controllo remoto a parete Remote control
SOND.H2O20	Sonda acqua/ambiente NTC 10K per gestione bollitore/puffer NTC 10K water/environment probe for boiler/puffer management

DATI TECNICI • TECHNICAL DATA

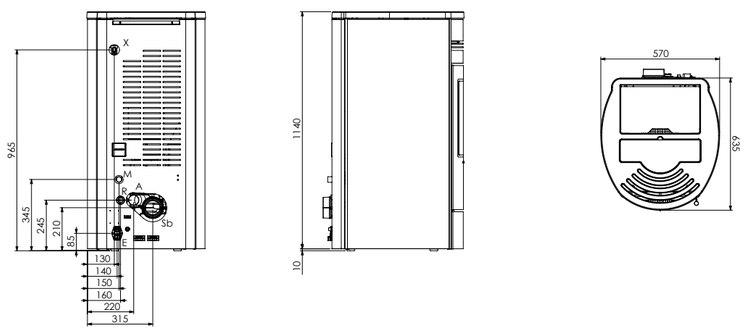

A	Ø 50 mm
M	3/4" M
R	3/4" M
Sb	Ø 100 mm M
X	1/2" F

A Tubo di aspirazione / Combustion air inlet C Uscita acqua calda / Domestic hot water outlet C1 Canalizzazione 1 / Canalization 1 C2 Canalizzazione 2 / Canalization 2 K Carico corpo caldaia/ Loading body boiler E Allaccio elettrico / Electricity connection F Entrata acqua fredda / Domestic cold water inlet M Mandata impianto / Heating system flow R Ritorno impianto / Heating system return S Scarico ebollizione / Boiling discharge Sf Uscita fumi / Flue gas outlet Su Uscita fumi superiore / Upper flue gas outlet Sb Uscita fumi posteriore / Rear flue gas outlet X Valvola di sicurezza / Safety valve drain

PRODOTTI PELLET/ INCENTIVO	ZONA F • €	ZONA E • €	ZONA D • €	ZONA C • €	ZONA B • €	ZONA A • €
STYLE 220 PLUS	2387,54	2254,90	1856,98	1459,05	1127,45	795,85

A++

STYLE 220 PLUS

27,1 kW • 620 m³

cm 57x64x115 h • 225 kg

COLORI • COLORS

AVORIO · BORDEAUX · MATT BLACK

CONTO TERMICO 2.0

★★★★

ECODESIGN 2022

WiFi

Potenza termica nominale Nominal heat output	Pmin-Pmax	kW	9,1-27,1
Consumo pellet Pellet consumption	Pmin-Pmax	kg/h	1,9-5,8
Autonomia di funzionamento Operation autonomy	Pmin-Pmax	h	14-5
Capacità serbatoio Tank capacity		kg	26
Scarico fumi Exhaust flue		ø	100

KLOVER FUOCO E PASSIONE

PELLET THERMO AIR

TECNOLOGIE • TECHNOLOGIES

GAS · CHROME PROTECTED · GLASS FIBER CABLE · 6X FASTER · HERMETIC COMBUSTION · HERMETIC GLASS FLOW · AUTOMATIC

SONDE · INNOVATIVE · HIGH EFFICIENCY · DISPALY TOUCH · DOUBLE GLASS

23,4 KW · 17,1 KW · 5,2 KW · 95,5 %

TERMO + ARIA FRONTALE FORZATA • THERMO + FORCED FRONTAL AIR

- Braciere autopulente brevettato.
- Componentistica idraulica di serie.
- Scarico fumi posteriore e superiore.
- Display Touch Screen con cronotermostato integrato.
- Frontal Clean, manutenzione semplificata.
- WiFi di serie.

- Patented self-cleaning burner.
- Hydraulic components included.
- Rear and upper smoke exhaust.
- Touch Screen display with integrated chronothermostat.
- Frontal Clean, easy maintenance
- WiFi included

CODICE • CODE	DESCRIZIONE • DESCRIPTION	
SLG180	STYLE 180 GLASS	Disponibile solo con uscita fumi posteriore Only available with rear flue outlet

ACCESSORI • OPTIONAL	DESCRIZIONE • DESCRIPTION
REMOTO	Controllo remoto a parete Remote control
SOND.H2O20	Sonda acqua/ambiente NTC 10K per gestione bollitore/puffer NTC 10K water/environment probe for boiler/puffer management

DATI TECNICI • TECHNICAL DATA

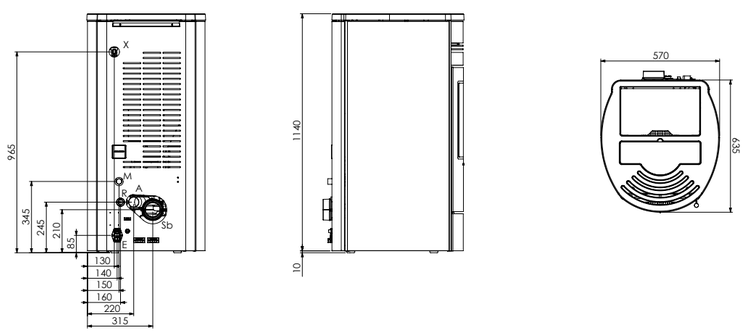

A	Ø 50 mm
M	3/4" M
R	3/4" M
Sb	Ø 100 mm M
X	1/2" F

A Tubo di aspirazione / Combustion air inlet C Uscita acqua calda / Domestic hot water outlet C1 Canalizzazione 1 / Canalization 1 C2 Canalizzazione 2 / Canalization 2 K Carico corpo caldaia/ Loading body boiler E Allaccio elettrico / Electricity connection F Entrata acqua fredda / Domestic cold water inlet M Mandata impianto / Heating system flow R Ritorno impianto / Heating system return S Scarico ebollizione / Boiling discharge Sf Uscita fumi / Flue gas outlet Su Uscita fumi superiore / Upper flue gas outlet Sb Uscita fumi posteriore / Rear flue gas outlet X Valvola di sicurezza / Safety valve drain

PRODOTTI PELLET/ INCENTIVO	ZONA F • €	ZONA E • €	ZONA D • €	ZONA C • €	ZONA B • €	ZONA A • €
STYLE 180 GLASS	2246,48	2121,67	1747,26	1372,85	1060,84	748,83

A+

STYLE 180 GLASS

22,3 kW • 550 m³

cm 57x64x115 h • 180 kg

COLORI • COLORS

GLASS

CONTO TERMICO 2.0

★★★★

ECODESIGN 2022

WiFi

Potenza termica nominale Nominal heat output	Pmin-Pmax	kW	7,2-22,3
Consumo pellet Pellet consumption	Pmin-Pmax	kg/h	1,5-4,8
Autonomia di funzionamento Operation autonomy	Pmin-Pmax	h	17-5
Capacità serbatoio Tank capacity		kg	25
Scarico fumi Exhaust flue		ø	100

KLOVER® FUOCO E PASSIONE

PELLET THERMO AIR

TECNOLOGIE • TECHNOLOGIES

GAS · CHROME PROTECTED · GLASS FIBER CABLE · 6X FASTER · HERMETIC COMBUSTION · HERMETIC GLASS FLOW · AUTOMATIC

28,4 KW · 20,2 KW · 6,9 KW · 95,7 %

SONDE · INNOVATIVE · HIGH EFFICIENCY · DISPALY TOUCH · DOUBLE GLASS

TERMO + ARIA FRONTALE FORZATA • THERMO + FORCED FRONTAL AIR

- Braciere autopulente brevettato.
- Componentistica idraulica di serie.
- Scarico fumi posteriore e superiore.
- Display Touch Screen con cronotermostato integrato.
- Frontal Clean, manutenzione semplificata.
- WiFi di serie.

- Patented self-cleaning burner.
- Hydraulic components included.
- Rear and upper smoke exhaust.
- Touch Screen display with integrated chronothermostat.
- Frontal Clean, easy maintenance
- WiFi included

CODICE • CODE	DESCRIZIONE • DESCRIPTION	
SLG220	STYLE 220 GLASS	Disponibile solo con uscita fumi posteriore Only available with rear flue outlet

ACCESSORI • OPTIONAL	DESCRIZIONE • DESCRIPTION
REMOTO	Controllo remoto a parete Remote control
SOND.H2O20	Sonda acqua/ambiente NTC 10K per gestione bollitore/puffer NTC 10K water/environment probe for boiler/puffer management

DATI TECNICI • TECHNICAL DATA

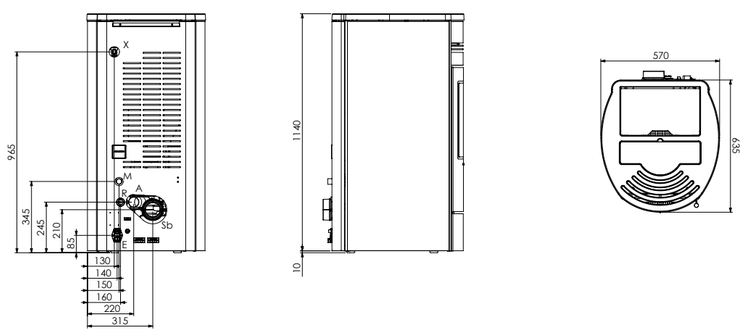

A	Ø 50 mm
M	3/4" M
R	3/4" M
Sf	Ø 100 mm M
X	1/2" F

A Tubo di aspirazione / Combustion air inlet C Uscita acqua calda / Domestic hot water outlet C1 Canalizzazione 1 / Canalization 1 C2 Canalizzazione 2 / Canalization 2 K Carico corpo caldaia/ Loading body boiler E Allaccio elettrico / Electricity connection F Entrata acqua fredda / Domestic cold water inlet M Mandata impianto / Heating system flow R Ritorno impianto / Heating system return S Scarico ebollizione / Boiling discharge Sf Uscita fumi / Flue gas outlet Su Uscita fumi superiore / Upper flue gas outlet Sb Uscita fumi posteriore / Rear flue gas outlet X Valvola di sicurezza / Safety valve drain

PRODOTTI PELLET/ INCENTIVO	ZONA F • €	ZONA E • €	ZONA D • €	ZONA C • €	ZONA B • €	ZONA A • €
STYLE 220 GLASS	2387,54	2254,90	1856,98	1459,05	1127,45	795,85

A++

STYLE 220 GLASS

27,1 kW • 620 m³

cm 57x64x115 h • 180 kg

GLASS

COLORI • COLORS

GLASS

CONTO TERMICO 2.0

★★★★

ECODESIGN 2022

WiFi

Potenza termica nominale Nominal heat output	Pmin-Pmax	kW	9,1-27,1
Consumo pellet Pellet consumption	Pmin-Pmax	kg/h	1,9-5,8
Autonomia di funzionamento Operation autonomy	Pmin-Pmax	h	14-5
Capacità serbatoio Tank capacity		kg	26
Scarico fumi Exhaust flue		ø	100

KLOVER® FUOCO E PASSIONE

PELLET THERMO

TECNOLOGIE • TECHNOLOGIES

CHROME PROTECTED · GLASS FIBER CABLE · 6X FASTER · HERMETIC COMBUSTION · AUTOMATIC · HERMETIC BRAZIER · EMPTY ALARM

19,8 KW · 13,8 KW · 4,6 KW · 93,1 % · TOP EXIT

SONDE · INNOVATIVE · HIGH EFFICIENCY · DISPALY TOUCH · AUTOMATIC CLEAN · DOUBLE GLASS

TERMO • THERMO

- Pulizia automatica del fascio tubiero.
- Componentistica idraulica di serie.
- Scarico fumi posteriore e superiore.
- Display Touch Screen con cronotermostato integrato.
- Frontal Clean, manutenzione semplificata.

- Automatic tube bundle cleaning.
- Hydraulic components included.
- Rear and upper smoke exhaust.
- Touch Screen display with integrated chronothermostat.
- Frontal Clean, easy maintenance

CODICE • CODE	DESCRIZIONE • DESCRIPTION	
DSL	DIVA SLIM	Disponibile solo con uscita fumi posteriore Only available with rear flue outlet

ACCESSORI • OPTIONAL	DESCRIZIONE • DESCRIPTION
TF1.DSL	Gomito ø 80 - 90° per scarico fumi posteriore o laterale ø 80 - 90° elbow for rear or side exhaust flue
MODULO.WIFI2.0	Modulo per gestione Wi-Fi Wi-Fi device
REMOTO	Controllo remoto a parete Remote control
SOND.H2O20	Sonda acqua/ambiente NTC 10K per gestione bollitore/puffer NTC 10K water/environment probe for boiler/puffer management

DATI TECNICI • TECHNICAL DATA

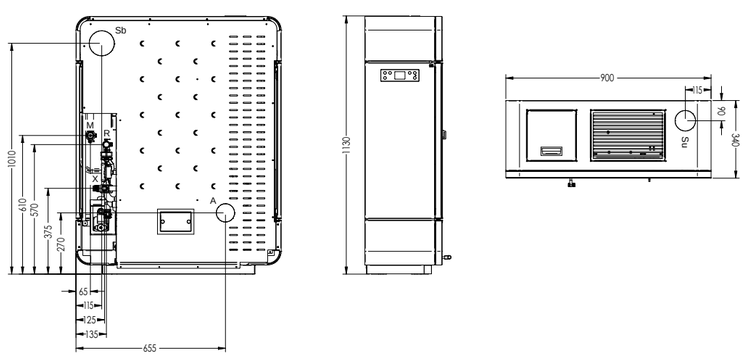

A	Ø 80 mm
M	3/4" F
R	3/4" M
Sb	80 mm M
Su	80 mm M
X	1/2" F

A Tubo di aspirazione / Combustion air inlet C Uscita acqua calda / Domestic hot water outlet C1 Canalizzazione 1 / Canalization 1 C2 Canalizzazione 2 / Canalization 2 K Carico corpo caldaia/ Loading body boiler E Allaccio elettrico / Electricity connection F Entrata acqua fredda / Domestic cold water inlet M Mandata impianto / Heating system flow R Ritorno impianto / Heating system return S Scarico ebollizione / Boiling discharge Sf Uscita fumi / Flue gas outlet Su Uscita fumi superiore / Upper flue gas outlet Sb Uscita fumi posteriore / Rear flue gas outlet X Valvola di sicurezza / Safety valve drain

PRODOTTI PELLET/ INCENTIVO	ZONA F • €	ZONA E • €	ZONA D • €	ZONA C • €	ZONA B • €	ZONA A • €
DIVA SLIM	2107,38	1990,3	1639,07	1287,84	995,15	702,46

A+

DIVA SLIM

18,4 kW • 450 m³

cm 90x34x113 h • 220 kg

COLORI • COLORS

AVORIO

SOAP STONE

DI SERIE CON SCARICO FUMI SUPERIORE
Standard with upper smoke outlet

SOAP STONE

CREAM STONE

Potenza termica nominale Nominal heat output	Pmin-Pmax	kW	4,3-18,4
Consumo pellet Pellet consumption	Pmin-Pmax	kg/h	0,96-4,1
Autonomia di funzionamento Operation autonomy	Pmin-Pmax	h	28-7
Capacità serbatoio Tank capacity		kg	27
Scarico fumi Exhaust flue		ø	80

KLOVER
FUOCO E PASSIONE

PELLET THERMO

TECNOLOGIE • TECHNOLOGIES

CHROME PROTECTED | GLASS FIBER CABLE | 6X FASTER | HERMETIC COMBUSTION | AUTOMATIC | HERMETIC BRAZIER | EMPTY ALARM

19,8 KW | 13,8 KW | 4,6 KW | 93,1 % | TOP EXIT

SONDE | INNOVATIVE | HIGH EFFICIENCY | DISPALY TOUCH | AUTOMATIC CLEAN | DOUBLE GLASS

A+

DIVA SLIM WOOD

18,4 kW • 450 m³

cm 90x34x113 h • 195 kg

TERMO • THERMO

- Pulizia automatica del fascio tubiero.
- Componentistica idraulica di serie.
- Scarico fumi posteriore e superiore.
- Display Touch Screen con cronotermostato integrato.
- Frontal Clean, manutenzione semplificata.

- Automatic tube bundle cleaning.
- Hydraulic components included.
- Rear and upper smoke exhaust.
- Touch Screen display with integrated chronothermostat.
- Frontal Clean, easy maintenance

CODICE • CODE	DESCRIZIONE • DESCRIPTION
DSLW	DIVA SLIM WOOD

ACCESSORI • OPTIONAL	DESCRIZIONE • DESCRIPTION
TF1.DSL	Gomito ø 80 - 90° per scarico fumi posteriore o laterale ø 80 - 90° elbow for rear or side exhaust flue
MODULO.WIFI2.0	Modulo per gestione Wi-Fi Wi-Fi device
REMOTO	Controllo remoto a parete Remote control
SOND.H2O20	Sonda acqua/ambiente NTC 10K per gestione bollitore/puffer NTC 10K water/environment probe for boiler/puffer management

DATI TECNICI • TECHNICAL DATA

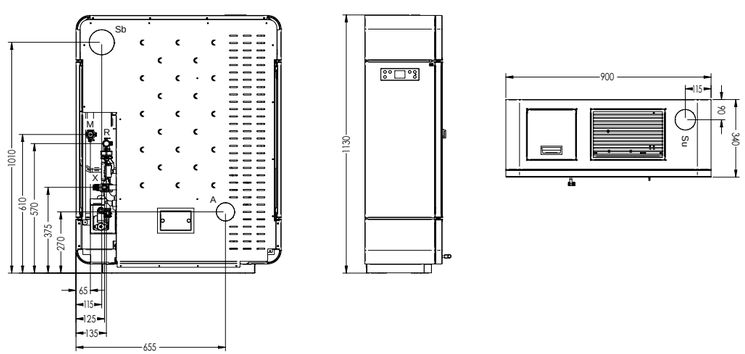

A	Ø 80 mm
M	3/4" F
R	3/4" M
Sb	80 mm M
Su	80 mm M
X	1/2" F

A Tubo di aspirazione / Combustion air inlet C Uscita acqua calda / Domestic hot water outlet C1 Canalizzazione 1 / Canalization 1 C2 Canalizzazione 2 / Canalization 2 K Carico corpo caldaia/ Loading body boiler E Allaccio elettrico / Electricity connection F Entrata acqua fredda / Domestic cold water inlet M Mandata impianto / Heating system flow R Ritorno impianto / Heating system return S Scarico ebollizione / Boiling discharge Sf Uscita fumi / Flue gas outlet Su Uscita fumi superiore / Upper flue gas outlet Sb Uscita fumi posteriore / Rear flue gas outlet X Valvola di sicurezza / Safety valve drain

PRODOTTI PELLET/ INCENTIVO	ZONA F • €	ZONA E • €	ZONA D • €	ZONA C • €	ZONA B • €	ZONA A • €
DIVA SLIM WOOD	2107,38	1990,3	1639,07	1287,84	995,15	702,46

COLORI • COLORS

WENGÈ

ROVERE

BLANC

CONTO TERMICO 2.0

★★★★

ECODESIGN 2022

BLANC

ROVERE

WENGÈ

Potenza termica nominale Nominal heat output	Pmin-Pmax	kW	4,3-18,4
Consumo pellet Pellet consumption	Pmin-Pmax	kg/h	0,96-4,1
Autonomia di funzionamento Operation autonomy	Pmin-Pmax	h	28-7
Capacità serbatoio Tank capacity		kg	27
Scarico fumi Exhaust flue		ø	80

KLOVER® FUOCO E PASSIONE

PELLET THERMO

TECNOLOGIE • TECHNOLOGIES

CHROME PROTECTED · GLASS FIBER CABLE · 6X FASTER · HERMETIC COMBUSTION · AUTOMATIC · HERMETIC BRAZIER · EMPTY ALARM

19,8 KW · 13,8 KW · 4,6 KW · 93,1 % · TOP EXIT

SONDE · INNOVATIVE · HIGH EFFICIENCY · DISPALY TOUCH · AUTOMATIC CLEAN · DOUBLE GLASS

TERMO • THERMO

- Pulizia automatica del fascio tubiero.
- Componentistica idraulica di serie.
- Scarico fumi posteriore e superiore.
- Display Touch Screen con cronotermostato integrato.
- Frontal Clean, manutenzione semplificata.

- Automatic tube bundle cleaning.
- Hydraulic components included.
- Rear and upper smoke exhaust.
- Touch Screen display with integrated chronothermostat.
- Frontal Clean, easy maintenance

CODICE • CODE	DESCRIZIONE • DESCRIPTION
DSLS	DIVA SLIM GRES

ACCESSORI • OPTIONAL	DESCRIZIONE • DESCRIPTION
TF1.DSL	Gomito ø 80 - 90° per scarico fumi posteriore o laterale ø 80 - 90° elbow for rear or side exhaust flue
MODULO.WIFI2.0	Modulo per gestione Wi-Fi Wi-Fi device
REMOTO	Controllo remoto a parete Remote control
SOND.H2O20	Sonda acqua/ambiente NTC 10K per gestione bollitore/puffer NTC 10K water/environment probe for boiler/puffer management

DATI TECNICI • TECHNICAL DATA

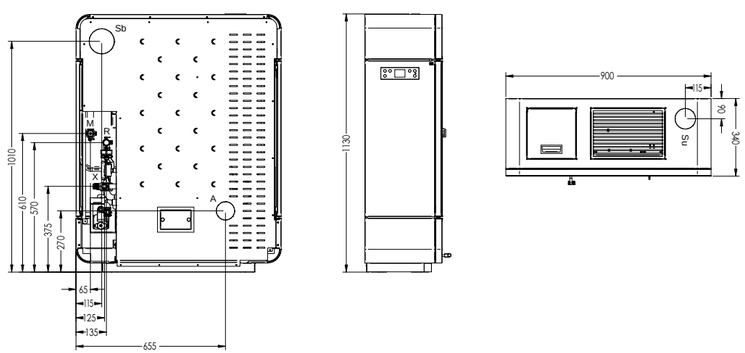

A	Ø 80 mm
M	3/4" F
R	3/4" M
Sb	80 mm M
Su	80 mm M
X	1/2" F

A Tubo di aspirazione / Combustion air inlet C Uscita acqua calda / Domestic hot water outlet C1 Canalizzazione 1 / Canalization 1 C2 Canalizzazione 2 / Canalization 2 K Carico corpo caldaia/ Loading body boiler E Allaccio elettrico / Electricity connection F Entrata acqua fredda / Domestic cold water inlet M Mandata impianto / Heating system flow R Ritorno impianto / Heating system return S Scarico ebollizione / Boiling discharge Sf Uscita fumi / Flue gas outlet Su Uscita fumi superiore / Upper flue gas outlet Sb Uscita fumi posteriore / Rear flue gas outlet X Valvola di sicurezza / Safety valve drain

PRODOTTI PELLET/ INCENTIVO	ZONA F • €	ZONA E • €	ZONA D • €	ZONA C • €	ZONA B • €	ZONA A • €
DIVA SLIM	2107,38	1990,3	1639,07	1287,84	995,15	702,46

A+

DIVA SLIM GRES

18,4 kW • 450 m³

cm 90x34x113 h • 220 kg

GRES

COLORI • COLORS

GRES WHITE

GRES BLACK

CONTO TERMICO 2.0

★★★★

ECODESIGN 2022

Potenza termica nominale Nominal heat output	Pmin-Pmax	kW	4,3-18,4
Consumo pellet Pellet consumption	Pmin-Pmax	kg/h	0,96-4,1
Autonomia di funzionamento Operation autonomy	Pmin-Pmax	h	28-7
Capacità serbatoio Tank capacity		kg	27
Scarico fumi Exhaust flue		ø	80

KLOVER FUOCO E PASSIONE

PELLET THERMO

TECNOLOGIE • TECHNOLOGIES

CHROME PROTECTED · GLASS FIBER CABLE · 6X FASTER · HERMETIC COMBUSTION · AUTOMATIC · HERMETIC BRAZIER · EMPTY ALARM

31,8 KW · 25 KW · 5 KW · 94,1 % · TOP EXIT

SONDE · INNOVATIVE · HIGH EFFICIENCY · DISPALY TOUCH · AUTOMATIC CLEAN · DOUBLE GLASS

TERMO + ARIA FRONTALE FORZATA DISATTIVABILE MOD. AV E APV • THERMO + FORCED FRONTAL AIR DISCONNECTABLE MOD. AV E APV

- Pulizia automatica del fascio tubiero.
- Componentistica idraulica di serie.
- Scarico fumi posteriore e superiore.
- Display Touch Screen con cronotermostato integrato.
- Frontal Clean, manutenzione semplificata.

- Automatic tube bundle cleaning.
- Hydraulic components included.
- Rear and upper smoke exhaust.
- Touch Screen display with integrated chronothermostat.
- Frontal Clean, easy maintenance

CODICE • CODE	DESCRIZIONE • DESCRIPTION
DV3000-A	Riscaldamento impianto - Rivestimento frontale in pietra Central heating - Front in stone, sides in steel finish
DV3000-AP	Riscaldamento impianto - Rivestimento frontale in pietra - Produzione a.c.s. Central heating - Front in stone, sides in steel finish
DV3000-AV	Riscaldamento impianto - Ventilatore centrifugo - Rivestimento frontale in pietra Central heating - Centrifugal fan - Front in stone, sides in steel finish
DV3000-APV	Riscaldamento impianto - Produzione a.c.s. - Ventilatore centrifugo - Rivestimento frontale in pietra Central heating - Domestic Hot Water - Centrifugal fan - Front in stone, sides in steel finish

ACCESSORI • OPTIONAL	DESCRIZIONE • DESCRIPTION
MODULO.WIFI2.0	Modulo per gestione Wi-Fi Wi-Fi device
REMOTO	Controllo remoto a parete Remote control
SOND.H2O20	Sonda acqua/ambiente NTC 10K per gestione bollitore/puffer NTC 10K water/environment probe for boiler/puffer management
TF.DV290	Gomito ø 100 - 90° per scarico fumi posteriore o laterale ø 100 - 90° elbow for rear or side exhaust flue

DATI TECNICI • TECHNICAL DATA

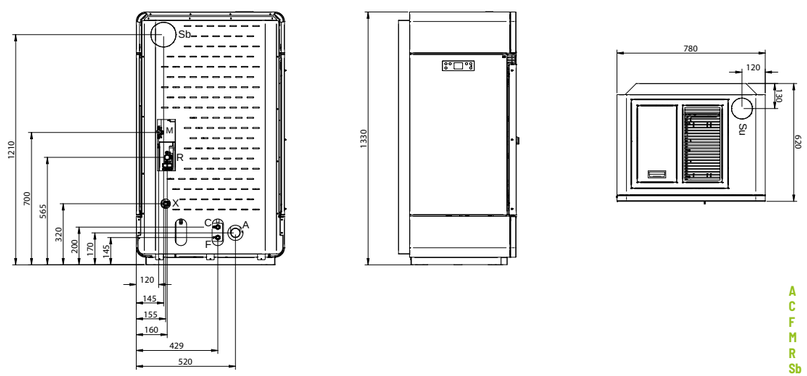

A	Ø 50 mm
C	1/2" M
F	1/2" M
M	3/4" M
R	3/4" M
Sb	Ø 100 mm M
X	1/2" M

A Tubo di aspirazione / Combustion air inlet C Uscita acqua calda / Domestic hot water outlet C1 Canalizzazione 1 / Canalization 1 C2 Canalizzazione 2 / Canalization 2 K Carico corpo caldaia/ Loading body boiler E Allaccio elettrico / Electricity connection F Entrata acqua fredda / Domestic cold water inlet M Mandata impianto / Heating system flow R Ritorno impianto / Heating system return S Scarico ebollizione / Boiling discharge Sf Uscita fumi / Flue gas outlet Su Uscita fumi superiore / Upper flue gas outlet Sb Uscita fumi posteriore / Rear flue gas outlet X Valvola di sicurezza / Safety valve drain

PRODOTTI PELLET/ INCENTIVO	ZONA F • €	ZONA E • €	ZONA D • €	ZONA C • €	ZONA B • €	ZONA A • €
DIVA 3000	2461,11	2324,38	1914,19	1504,01	1162,19	820,37

A+

DIVA 3000

30 kW • 740 m³

cm 78x57x133 h • 345 kg

STONE

COLORI • COLORS

CREAM STONE

SOAP STONE

CONTO TERMICO 2.0

★★★★

ECODESIGN 2022

Potenza termica nominale Nominal heat output	Pmin-Pmax	kW	12,1-30
Consumo pellet Pellet consumption	Pmin-Pmax	kg/h	2,61-6,58
Autonomia di funzionamento Operation autonomy	Pmin-Pmax	h	18-7
Capacità serbatoio Tank capacity		kg	45
Scarico fumi Exhaust flue		ø	100

KLOVER® FUOCO E PASSIONE

PELLET THERMO

TECNOLOGIE • TECHNOLOGIES

CHROME PROTECTED · GLASS FIBER CABLE · 6X FASTER · HERMETIC COMBUSTION · AUTOMATIC · HERMETIC BRAZIER · EMPTY ALARM

31,8 KW · 25 KW · 5 KW · 94,1 % · TOP EXIT

SONDE · INNOVATIVE · HIGH EFFICIENCY · DISPALY TOUCH · AUTOMATIC CLEAN · DOUBLE GLASS

A+

DIVA 3000 WOOD

30 kW • 740 m³

cm 78x57x133 h • 330 kg

COLORI • COLORS

WENGÈ · ROVERE · BLANC

TERMO + ARIA FRONTALE FORZATA DISATTIVABILE MOD. AV E APV • THERMO + FORCED FRONTAL AIR DISCONNECTABLE MOD. AV E APV

- Pulizia automatica del fascio tubiero.
- Componentistica idraulica di serie.
- Scarico fumi posteriore e superiore.
- Display Touch Screen con cronotermostato integrato.
- Frontal Clean, manutenzione semplificata.

- Automatic tube bundle cleaning.
- Hydraulic components included.
- Rear and upper smoke exhaust.
- Touch Screen display with integrated chronothermostat.
- Frontal Clean, easy maintenance

CODICE • CODE	DESCRIZIONE • DESCRIPTION
DV3000W-A	Riscaldamento impianto - Rivestimento frontale in legno Central heating - Front in wood, sides in steel finish
DV3000W-AP	Riscaldamento impianto - Rivestimento frontale in legno - Produzione a.c.s. Central heating - Front in wood, sides in steel finish
DV3000W-AV	Riscaldamento impianto - Ventilatore centrifugo - Rivestimento frontale in legno Central heating - Centrifugal fan - Front in wood, sides in steel finish
DV3000W-APV	Riscaldamento impianto - Produzione a.c.s. - Ventilatore centrifugo - Rivestimento frontale in legno Central heating - Domestic Hot Water - Centrifugal fan - Front in wood, sides in steel finish

ACCESSORI • OPTIONAL	DESCRIZIONE • DESCRIPTION
MODULO.WIFI2.0	Modulo per gestione Wi-Fi Wi-Fi device
REMOTO	Controllo remoto a parete Remote control
SOND.H2O20	Sonda acqua/ambiente NTC 10K per gestione bollitore/puffer NTC 10K water/environment probe for boiler/puffer management
TF.DV290	Gomito ø 100 - 90° per scarico fumi posteriore o laterale ø 100 - 90° elbow for rear or side exhaust flue

DATI TECNICI • TECHNICAL DATA

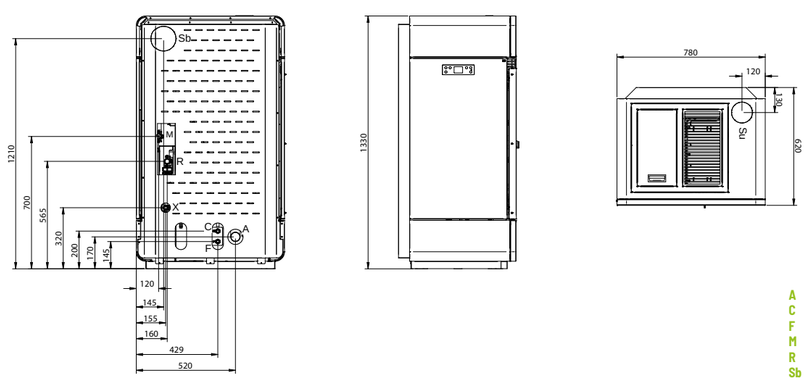

A	Ø 50 mm
C	1/2" M
F	1/2" M
M	3/4" M
R	3/4" M
Sb	Ø 100 mm M
X	1/2" M

A Tubo di aspirazione / Combustion air inlet C Uscita acqua calda / Domestic hot water outlet C1 Canalizzazione 1 / Canalization 1 C2 Canalizzazione 2 / Canalization 2 K Carico corpo caldaia/ Loading body boiler E Allaccio elettrico / Electricity connection F Entrata acqua fredda / Domestic cold water inlet M Mandata impianto / Heating system flow R Ritorno impianto / Heating system return S Scarico ebollizione / Boiling discharge Sf Uscita fumi / Flue gas outlet Su Uscita fumi superiore / Upper flue gas outlet Sb Uscita fumi posteriore / Rear flue gas outlet X Valvola di sicurezza / Safety valve drain

PRODOTTI PELLET/ INCENTIVO	ZONA F • €	ZONA E • €	ZONA D • €	ZONA C • €	ZONA B • €	ZONA A • €
DIVA 3000 WOOD	2461,11	2324,38	1914,19	1504,01	1162,19	820,37

CONTO TERMICO 2.0

★★★★

ECODESIGN 2022

Potenza termica nominale Nominal heat output	Pmin-Pmax	kW	12,1-30
Consumo pellet Pellet consumption	Pmin-Pmax	kg/h	2,61-6,58
Autonomia di funzionamento Operation autonomy	Pmin-Pmax	h	18-7
Capacità serbatoio Tank capacity		kg	45
Scarico fumi Exhaust flue		ø	100

KLOVER® FUOCO E PASSIONE

PELLET THERMO

TECNOLOGIE • TECHNOLOGIES

CHROME PROTECTED · GLASS FIBER CABLE · 6X FASTER · HERMETIC COMBUSTION · AUTOMATIC · GAS · EMPTY ALARM

28,2 KW · 20 KW · 6 KW · 92 % · TOP EXIT

SONDE · INNOVATIVE · HIGH EFFICIENCY · DISPALY TOUCH · AUTOMATIC CLEAN · DOUBLE GLASS

TERMO + ARIA FRONTALE FORZATA DISATTIVABILE MOD. AV E APV • THERMO + FORCED FRONTAL AIR DISCONNECTABLE MOD. AV E APV

- Braciere autopulente brevettato.
- Pulizia automatica del fascio tubiero.
- Componentistica idraulica di serie.
- Scarico fumi posteriore e superiore.
- Display Touch Screen con cronotermostato integrato.
- Frontal Clean, manutenzione semplificata.
- WiFi di serie.

- Patented self-cleaning burner.
- Automatic tube bundle cleaning.
- Hydraulic components included.
- Rear and upper smoke exhaust.
- Touch Screen display with integrated chronothermostat.
- Frontal Clean, easy maintenance
- WiFi included

CODICE • CODE	DESCRIZIONE • DESCRIPTION
	THERMOASTRA 260

DATI TECNICI • TECHNICAL DATA

A Tubo di aspirazione / Combustion air inlet C Uscita acqua calda / Domestic hot water outlet C1 Canalizzazione 1 / Canalization 1 C2 Canalizzazione 2 / Canalization 2 K Carico corpo caldaia/ Loading body boiler E Allaccio elettrico / Electricity connection F Entrata acqua fredda / Domestic cold water inlet M Mandata impianto / Heating system flow R Ritorno impianto / Heating system return S Scarico ebollizione / Boiling discharge Sf Uscita fumi / Flue gas outlet Su Uscita fumi superiore / Upper flue gas outlet Sb Uscita fumi posteriore / Rear flue gas outlet X Valvola di sicurezza / Safety valve drain

A+

THERMOASTRA 260

26 kW • 640 m³

cm 90x57x133 h • 330 kg

STEEL

COLORI • COLORS

AVORIO

MATT BLACK

BRONZE

Potenza termica nominale Nominal heat output	Pmin-Pmax	kW	26
Consumo pellet Pellet consumption	Pmin-Pmax	kg/h	1,6-5,4
Autonomia di funzionamento Operation autonomy	Pmin-Pmax	h	28-8
Capacità serbatoio Tank capacity		kg	45
Scarico fumi Exhaust flue		ø	100

KLOVER®
FUOCO E PASSIONE

PELLET THERMO

TECNOLOGIE • TECHNOLOGIES

CHROME PROTECTED | GLASS FIBER CABLE | 6X FASTER | HERMETIC COMBUSTION | AUTOMATIC | GAS | EMPTY ALARM

28,2 KW | 20 KW | 6 KW | 92 % | TOP EXIT

SONDE | INNOVATIVE | HIGH EFFICIENCY | DISPALY TOUCH | AUTOMATIC CLEAN | DOUBLE GLASS

TERMO + ARIA FRONTALE FORZATA DISATTIVABILE MOD. AV E APV • THERMO + FORCED FRONTAL AIR DISCONNECTABLE MOD. AV E APV

- Braciere autopulente brevettato.
- Pulizia automatica del fascio tubiero.
- Componentistica idraulica di serie.
- Scarico fumi posteriore e superiore.
- Display Touch Screen con cronotermostato integrato.
- Frontal Clean, manutenzione semplificata.
- WiFi di serie.

- Patented self-cleaning burner.
- Automatic tube bundle cleaning.
- Hydraulic components included.
- Rear and upper smoke exhaust.
- Touch Screen display with integrated chronothermostat.
- Frontal Clean, easy maintenance
- WiFi included

CODICE • CODE	DESCRIZIONE • DESCRIPTION	
	THERMOASTRA 260 GRES	* DISPONIBILITÀ DAL 2023 * AVAILABLE FROM 2023

DATI TECNICI • TECHNICAL DATA

A Tubo di aspirazione / Combustion air inlet C Uscita acqua calda / Domestic hot water outlet C1 Canalizzazione 1 / Canalization 1 C2 Canalizzazione 2 / Canalization 2 K Carico corpo caldaia/ Loading body boiler E Allaccio elettrico / Electricity connection F Entrata acqua fredda / Domestic cold water inlet M Mandata impianto / Heating system flow R Ritorno impianto / Heating system return S Scarico ebollizione / Boiling discharge Sf Uscita fumi / Flue gas outlet Su Uscita fumi superiore / Upper flue gas outlet Sb Uscita fumi posteriore / Rear flue gas outlet X Valvola di sicurezza / Safety valve drain

A+

THERMOASTRA 260 GRES

26 kW • 640 m³

cm 90x57x133 h • 330 kg

GRES

COLORI • COLORS

GRES WHITE

GRES BLACK

Potenza termica nominale Nominal heat output	Pmin-Pmax	kW	26
Consumo pellet Pellet consumption	Pmin-Pmax	kg/h	1,6-5,4
Autonomia di funzionamento Operation autonomy	Pmin-Pmax	h	28-8
Capacità serbatoio Tank capacity		kg	45
Scarico fumi Exhaust flue		ø	100

KLOVER®
FUOCO E PASSIONE

PELLET THERMO

TECNOLOGIE • TECHNOLOGIES

CHROME PROTECTED · GLASS FIBER CABLE · 6X FASTER · HERMETIC COMBUSTION · AUTOMATIC · GAS · EMPTY ALARM

28,2 KW · 20 KW · 6 KW · 92 % · TOP EXIT

SONDE · INNOVATIVE · HIGH EFFICIENCY · DISPALY TOUCH · AUTOMATIC CLEAN · DOUBLE GLASS

TERMO + ARIA FRONTALE FORZATA DISATTIVABILE MOD. AV E APV • THERMO + FORCED FRONTAL AIR DISCONNECTABLE MOD. AV E APV

- Braciere autopulente brevettato.
- Pulizia automatica del fascio tubiero.
- Componentistica idraulica di serie.
- Scarico fumi posteriore e superiore.
- Display Touch Screen con cronotermostato integrato.
- Frontal Clean, manutenzione semplificata.
- WiFi di serie.

- Patented self-cleaning burner.
- Automatic tube bundle cleaning.
- Hydraulic components included.
- Rear and upper smoke exhaust.
- Touch Screen display with integrated chronothermostat.
- Frontal Clean, easy maintenance
- WiFi included

CODICE • CODE	DESCRIZIONE • DESCRIPTION	
	THERMOASTRA 260 GLASS	* DISPONIBILITÀ DAL 2023 * AVAILABLE FROM 2023

DATI TECNICI • TECHNICAL DATA

A Tubo di aspirazione / Combustion air inlet C Uscita acqua calda / Domestic hot water outlet C1 Canalizzazione 1 / Canalization 1 C2 Canalizzazione 2 / Canalization 2 K Carico corpo caldaia/ Loading body boiler E Allaccio elettrico / Electricity connection F Entrata acqua fredda / Domestic cold water inlet M Mandata impianto / Heating system flow R Ritorno impianto / Heating system return S Scarico ebollizione / Boiling discharge Sf Uscita fumi / Flue gas outlet Su Uscita fumi superiore / Upper flue gas outlet Sb Uscita fumi posteriore / Rear flue gas outlet X Valvola di sicurezza / Safety valve drain

A+

THERMOASTRA 260 GLASS

26 kW • 640 m³

cm 90x57x133 h • 330 kg

COLORI • COLORS

GLASS WHITE

GLASS BLACK

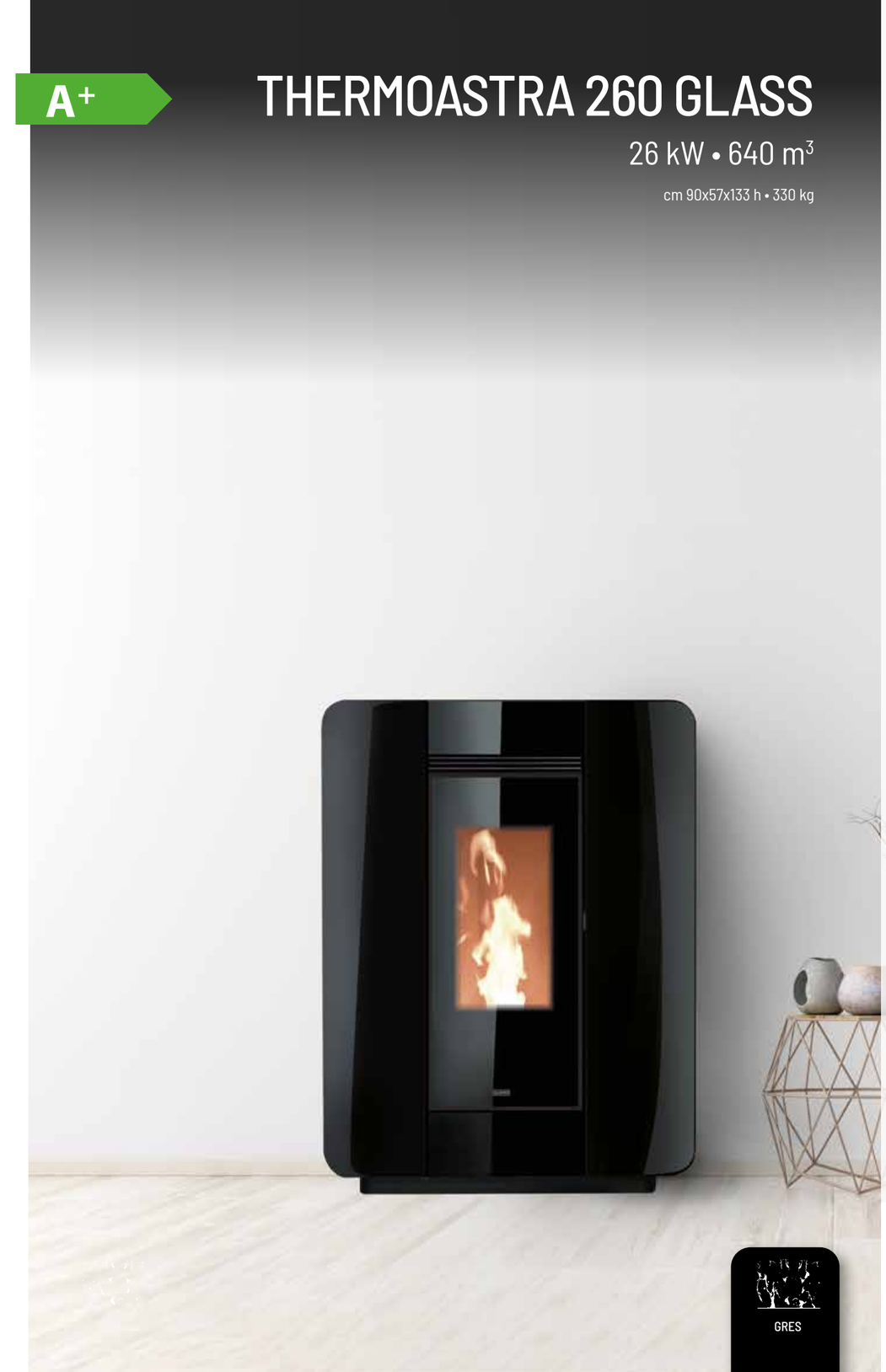

GRES

Potenza termica nominale Nominal heat output	Pmin-Pmax	kW	26
Consumo pellet Pellet consumption	Pmin-Pmax	kg/h	1,6-5,4
Autonomia di funzionamento Operation autonomy	Pmin-Pmax	h	28-8
Capacità serbatoio Tank capacity		kg	45
Scarico fumi Exhaust flue		ø	100

KLOVER® FUOCO E PASSIONE

PELLET • THERMO

BELVEDERE THERMO

KLOVER®

FUOCO E PASSIONE

ROBUST DESIGN

STAINLESS STEEL

PELLET THERMO AIR

TECNOLOGIE • TECHNOLOGIES

CHROME PROTECTED · GLASS FIBER CABLE · AUTOMATIC · HERMETIC BRAZIER · HIGH EFFICIENCY · INNOVATIVE · DISPALY TOUCH · REMOTE CONTROL · DOUBLE GLASS

20,9 KW · 13,9 KW · 4,5 KW · 88,2 %

TERMO + ARIA FRONTALE FORZATA DISATTIVABILE MOD. AV • THERMO + FORCED FRONTAL AIR DISCONNECTABLE MOD. AV E APV

- Componentistica idraulica di serie.
- Scarico fumi posteriore.
- Display Touch Screen con cronotermostato integrato.
- Frontal Clean, manutenzione semplificata.

- Hydraulic components included.
- Rear and upper smoke exhaust.
- Touch Screen display with integrated chronothermostat.
- Frontal Clean, easy maintenance

CODICE • CODE	DESCRIZIONE • DESCRIPTION
BV16-A	Riscaldamento impianto - Rivestimento frontale e superiore in maiolica - Rivestimento laterale in acciaio verniciato Central heating - Front and top in ceramic, sides in steel finish
BV16-AV	Riscaldamento impianto - Doppio ventilatore centrifugo - Rivestimento frontale e superiore in maiolica - Rivestimento laterale in acciaio verniciato Central heating - 2 centrifugal fans - Front and top in ceramic, sides in steel finish
	Disponibile solo con uscita fumi posteriore Only available with rear flue outlet

ACCESSORI • OPTIONAL	DESCRIZIONE • DESCRIPTION
MODULO.WIFI2.0	Modulo per gestione Wi-Fi Wi-Fi device
REMOTO	Controllo remoto a parete Remote control

DATI TECNICI • TECHNICAL DATA

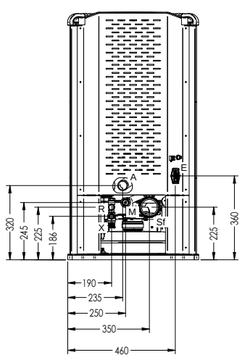

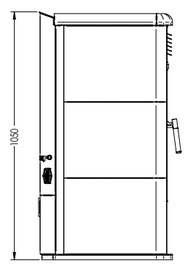

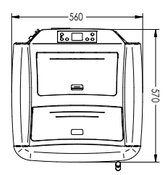

A	Ø 43 mm
M	3/4" F
R	3/4" M
Sf	80 mm M
X	1/2" F

A Tubo di aspirazione / Combustion air inlet **C** Uscita acqua calda / Domestic hot water outlet **C1** Canalizzazione 1 / Canalization 1 **C2** Canalizzazione 2 / Canalization 2 **K** Carico corpo caldaia/ Loading body boiler **E** Allaccio elettrico / Electricity connection **F** Entrata acqua fredda / Domestic cold water inlet **M** Mandata impianto / Heating system flow **R** Ritorno impianto / Heating system return **S** Scarico ebollizione / Boiling discharge **Sf** Uscita fumi / Flue gas outlet **Su** Uscita fumi superiore / Upper flue gas outlet **Sb** Uscita fumi posteriore / Rear flue gas outlet **X** Valvola di sicurezza / Safety valve drain

PRODOTTI PELLET/ INCENTIVO	ZONA F • €	ZONA E • €	ZONA D • €	ZONA C • €	ZONA B • €	ZONA A • €
BELVEDERE 18	1685,9	1592,24	1311,26	1030,27	796,12	561,97

A+

BELVEDERE 18

18,4 kW • 455 m³

cm 56x57x105 h • 175 kg

COLORI • COLORS

AVORIO · TERRA DI SIENA · BORDEAUX · MATT BLACK

SISTEMA DI RISCALDAMENTO ARIA FORZATA
Air-forced heating system

CONTO TERMICO 2.0

★★★★

ECODESIGN 2022

BRACIERE IN GHISA
Cast iron brazier

Potenza termica nominale Nominal heat output	Pmin-Pmax	kW	4,9-18,4
Consumo pellet Pellet consumption	Pmin-Pmax	kg/h	1,1-4,3
Autonomia di funzionamento Operation autonomy	Pmin-Pmax	h	24-6
Capacità serbatoio Tank capacity		kg	27
Scarico fumi Exhaust flue		ø	80

KLOVER®
FUOCO E PASSIONE

PELLET THERMO AIR

TECNOLOGIE • TECHNOLOGIES

CHROME PROTECTED · GLASS FIBER CABLE · AUTOMATIC · HERMETIC BRAZIER · HIGH EFFICIENCY · INNOVATIVE · DISPALY TOUCH · REMOTE CONTROL · DOUBLE GLASS

22,4 KW · 17,1 KW · 2,9 KW · 89,4 %

TERMO + ARIA FRONTALE FORZATA DISATTIVABILE MOD. AV E APV • THERMO + FORCED FRONTAL AIR DISCONNECTABLE MOD. AV E APV

- Componentistica idraulica di serie.
- Scarico fumi posteriore.
- Display Touch Screen con cronotermostato integrato.
- Frontal Clean, manutenzione semplificata.

- Hydraulic components included.
- Rear and upper smoke exhaust.
- Touch Screen display with integrated chronothermostat.
- Frontal Clean, easy maintenance

CODICE • CODE	DESCRIZIONE • DESCRIPTION
BV22-A	Riscaldamento impianto - Rivestimento frontale e superiore in maiolica - Rivestimento laterale in acciaio verniciato Central heating - Front and top in ceramic, sides in steel finish
BV22-AV	Riscaldamento impianto - Doppio ventilatore centrifugo - Rivestimento frontale e superiore in maiolica - Rivestimento laterale in acciaio verniciato Central heating - 2 centrifugal fans - Front and top in ceramic, sides in steel finish
BV22-AP	Riscaldamento impianto - Produzione acqua calda sanitaria - Rivestimento frontale e superiore in maiolica - Rivestimento laterale in acciaio verniciato Central heating - Domestic Hot Water - Front and top in ceramic, sides in steel finish
BV22-APV	Riscaldamento impianto - Produzione a.c.s. - Doppio ventilatore centrifugo - Rivestimento frontale e superiore in maiolica - Rivestimento lat. in acciaio verniciato Central heating - Domestic Hot Water - 2 centrifugal fans - Front and top in ceramic, sides in steel finish
	Disponibile solo con uscita fumi posteriore Only available with rear flue outlet

ACCESSORI • OPTIONAL	DESCRIZIONE • DESCRIPTION
MODULO.WIFI2.0	Modulo per gestione Wi-Fi Wi-Fi device
REMOTO	Controllo remoto a parete Remote control

DATI TECNICI • TECHNICAL DATA

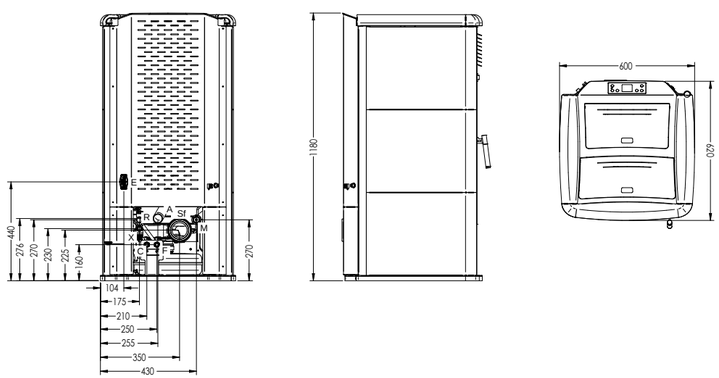

A	Ø 43 mm
C	1/2" M
F	1/2" M
M	3/4" F
R	3/4" M
Sf	80 mm M
X	1/2" F

A Tubo di aspirazione / Combustion air inlet **C** Uscita acqua calda / Domestic hot water outlet **C1** Canalizzazione 1 / Canalization 1 **C2** Canalizzazione 2 / Canalization 2 **K** Carico corpo caldaia/ Loading body boiler **E** Allaccio elettrico / Electricity connection **F** Entrata acqua fredda / Domestic cold water inlet **M** Mandata impianto / Heating system flow **R** Ritorno impianto / Heating system return **S** Scarico ebollizione / Boiling discharge **Sf** Uscita fumi / Flue gas outlet **Su** Uscita fumi superiore / Upper flue gas outlet **Sb** Uscita fumi posteriore / Rear flue gas outlet **X** Valvola di sicurezza / Safety valve drain

PRODOTTI PELLET/ INCENTIVO	ZONA F • €	ZONA E • €	ZONA D • €	ZONA C • €	ZONA B • €	ZONA A • €
BELVEDERE 22	1734,17	1637,83	1348,8	1059,77	818,91	578,06

A+

BELVEDERE 22

20 kW • 495 m³

cm 60x62x118 h • 220 kg

COLORI • COLORS

AVORIO · TERRA DI SIENA · BORDEAUX · MATT BLACK

CONTO TERMICO 2.0

★★★★

ECODESIGN 2022

PORTA FUOCO CON DOPPIO VETRO CERAMICO
Fire door with double glazed glass

Potenza termica nominale Nominal heat output	Pmin-Pmax	kW	6,9-20
Consumo pellet Pellet consumption	Pmin-Pmax	kg/h	1,61-4,6
Autonomia di funzionamento Operation autonomy	Pmin-Pmax	h	42-9
Capacità serbatoio Tank capacity		kg	42
Scarico fumi Exhaust flue		ø	100

CERAMIC + STEEL

KLOVER® FUOCO E PASSIONE

PELLET THERMO AIR

TECNOLOGIE • TECHNOLOGIES

CHROME PROTECTED · GLASS FIBER CABLE · AUTOMATIC · HERMETIC BRAZIER · HIGH EFFICIENCY · INNOVATIVE · DISPALY TOUCH · REMOTE CONTROL · DOUBLE GLASS

22,4 KW · 17,1 KW · 2,9 KW · 89,4 %

TERMO + ARIA FRONTALE FORZATA DISATTIVABILE MOD. AV E APV • THERMO + FORCED FRONTAL AIR DISCONNECTABLE MOD. AV E APV

- Componentistica idraulica di serie.
- Scarico fumi posteriore.
- Display Touch Screen con cronotermostato integrato.
- Frontal Clean, manutenzione semplificata.

- Hydraulic components included.
- Rear and upper smoke exhaust.
- Touch Screen display with integrated chronothermostat.
- Frontal Clean, easy maintenance

CODICE • CODE	DESCRIZIONE • DESCRIPTION
BV22TOP-A	Riscaldamento impianto - Rivestimento frontale e superiore in maiolica - Rivestimento laterale in acciaio verniciato Central heating - Front and top in ceramic, sides in steel finish
BV22TOP-AV	Riscaldamento impianto - Doppio ventilatore centrifugo - Rivestimento frontale e superiore in maiolica - Rivestimento laterale in acciaio verniciato Central heating - 2 centrifugal fans - Front and top in ceramic, sides in steel finish
BV22TOP-AP	Riscaldamento impianto - Produzione acqua calda sanitaria - Rivestimento frontale e superiore in maiolica - Rivestimento laterale in acciaio verniciato Central heating - Domestic Hot Water - Front and top in ceramic, sides in steel finish
BV22TOP-APV	Riscaldamento impianto - Produzione a.c.s. - Doppio ventilatore centrifugo - Rivestimento frontale e superiore in maiolica - Rivestimento lat. in acciaio verniciato Central heating - Domestic Hot Water - 2 centrifugal fans - Front and top in ceramic, sides in steel finish
	Disponibile solo con uscita fumi posteriore Only available with rear flue outlet

ACCESSORI • OPTIONAL	DESCRIZIONE • DESCRIPTION
MODULO.WIFI2.0	Modulo per gestione Wi-Fi Wi-Fi device
REMOTO	Controllo remoto a parete Remote control

DATI TECNICI • TECHNICAL DATA

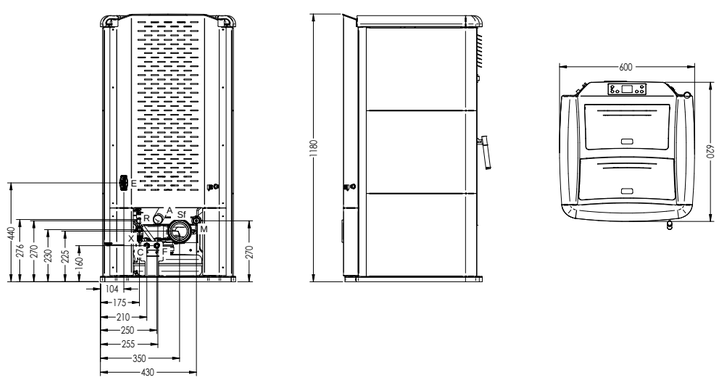

A	Ø 43 mm
C	1/2" M
F	1/2" M
M	3/4" F
R	3/4" M
Sf	80 mm M
X	1/2" F

A Tubo di aspirazione / Combustion air inlet **C** Uscita acqua calda / Domestic hot water outlet **C1** Canalizzazione 1 / Canalization 1 **C2** Canalizzazione 2 / Canalization 2 **K** Carico corpo caldaia/ Loading body boiler **E** Allaccio elettrico / Electricity connection **F** Entrata acqua fredda / Domestic cold water inlet **M** Mandata impianto / Heating system flow **R** Ritorno impianto / Heating system return **S** Scarico ebollizione / Boiling discharge **Sf** Uscita fumi / Flue gas outlet **Su** Uscita fumi superiore / Upper flue gas outlet **Sb** Uscita fumi posteriore / Rear flue gas outlet **X** Valvola di sicurezza / Safety valve drain

PRODOTTI PELLET/ INCENTIVO	ZONA F • €	ZONA E • €	ZONA D • €	ZONA C • €	ZONA B • €	ZONA A • €
BELVEDERE 22	1734,17	1637,83	1348,8	1059,77	818,91	578,06

A+

BELVEDERE 22 TOP

18,4 kW • 455 m³

cm 60x62x118 h • 230 kg

CERAMIC + STEEL

COLORI • COLORS

AVORIO · TERRA DI SIENA · BORDEAUX · MATT BLACK

CONTO TERMICO 2.0 ★★★★ ECODESIGN 2022

SISTEMA DI SICUREZZA SICURO TOP
SICURO TOP safety system

PORTA FUOCO CON DOPPIO VETRO CERAMICO
Fire door with double glazed glass

Potenza termica nominale Nominal heat output	Pmin-Pmax	kW	6,9-20
Consumo pellet Pellet consumption	Pmin-Pmax	kg/h	1,61-4,6
Autonomia di funzionamento Operation autonomy	Pmin-Pmax	h	42-9
Capacità serbatoio Tank capacity		kg	42
Scarico fumi Exhaust flue		ø	100

KLOVER® FUOCO E PASSIONE

PELLET THERMO AIR

TECNOLOGIE • TECHNOLOGIES

CHROME PROTECTED · GLASS FIBER CABLE · AUTOMATIC · HERMETIC BRAZIER · HIGH EFFICIENCY · INNOVATIVE · DISPALY TOUCH

25 KW · 20,3 KW · 3,4 KW · 94,8 % · REMOTE CONTROL · DOUBLE GLASS

A+

BELVEDERE 28

18,4 kW • 455 m³

cm 60x62x118 h • 230 kg

COLORI • COLORS

AVORIO · TERRA DI SIENA · BORDEAUX · MATT BLACK

CENTRALINA ELETTRONICA
Electronic control unit

COMPONENTI IDRAULICI TUTTI DI SERIE
Supplied with hydraulic components already assembled

CONTO TERMICO 2.0 ★★★★ ECODESIGN 2022

CERAMIC + STEEL

TERMO + ARIA FRONTALE FORZATA DISATTIVABILE MOD. AV E APV • THERMO + FORCED FRONTAL AIR DISCONNECTABLE MOD. AV E APV

- Componentistica idraulica di serie.
- Scarico fumi posteriore e superiore.
- Display Touch Screen con cronotermostato integrato.
- Frontal Clean, manutenzione semplificata.

- Hydraulic components included.
- Rear and upper smoke exhaust.
- Touch Screen display with integrated chronothermostat.
- Frontal Clean, easy maintenance

CODICE • CODE	DESCRIZIONE • DESCRIPTION
BV28-A	Riscaldamento impianto - Rivestimento frontale e superiore in maiolica - Rivestimento laterale in acciaio verniciato Central heating - Front and top in ceramic, sides in steel finish
BV28-AV	Riscaldamento impianto - Ventilatore tangenziale - Rivestimento frontale e superiore in maiolica - Rivestimento laterale in acciaio verniciato Central heating - Tangential fan - Front and top in ceramic, sides in steel finish
BV28-AP	Riscaldamento impianto - Produzione acqua calda sanitaria - Rivestimento frontale e superiore in maiolica - Rivestimento laterale in acciaio verniciato Central heating - Domestic Hot Water - Front and top in ceramic, sides in steel finish
BV28-APV	Riscaldamento impianto - Produzione a.c.s. - Ventilatore tangenziale - Rivestimento frontale e superiore in maiolica - Rivestimento lat. in acciaio verniciato Central heating - Domestic Hot Water - Tangential fan - Front and top in ceramic, sides in steel finish
	Disponibile solo con uscita fumi posteriore Only available with rear flue outlet

ACCESSORI • OPTIONAL	DESCRIZIONE • DESCRIPTION
MODULO.WIFI2.0	Modulo per gestione Wi-Fi Wi-Fi device
REMOTO	Controllo remoto a parete Remote control

Potenza termica nominale Nominal heat output	Pmin-Pmax	kW	6,9-20
Consumo pellet Pellet consumption	Pmin-Pmax	kg/h	1,61-4,6
Autonomia di funzionamento Operation autonomy	Pmin-Pmax	h	42-9
Capacità serbatoio Tank capacity		kg	42
Scarico fumi Exhaust flue		Ø	100

DATI TECNICI • TECHNICAL DATA

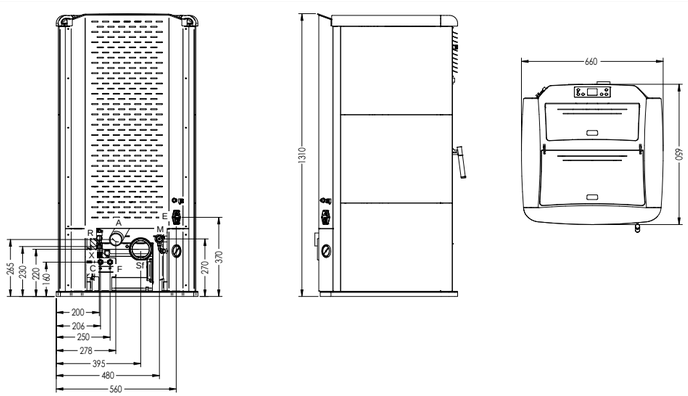

A	Ø 43 mm
C	1/2" M
F	1/2" M
M	3/4" F
R	3/4" M
Sf	Ø 100 mm M
X	1/2" F

A Tubo di aspirazione / Combustion air inlet C Uscita acqua calda / Domestic hot water outlet C1 Canalizzazione 1 / Canalization 1 C2 Canalizzazione 2 / Canalization 2 K Carico corpo caldaia/ Loading body boiler E Allaccio elettrico / Electricity connection F Entrata acqua fredda / Domestic cold water inlet M Mandata impianto / Heating system flow R Ritorno impianto / Heating system return S Scarico ebollizione / Boiling discharge Sf Uscita fumi / Flue gas outlet Su Uscita fumi superiore / Upper flue gas outlet Sb Uscita fumi posteriore / Rear flue gas outlet X Valvola di sicurezza / Safety valve drain

PRODOTTI PELLET/ INCENTIVO	ZONA F • €	ZONA E • €	ZONA D • €	ZONA C • €	ZONA B • €	ZONA A • €
BELVEDERE 28	2290,54	2163,29	1781,53	1399,77	1081,64	763,51

KLOVER FUOCO E PASSIONE

PELLET THERMO

TECNOLOGIE • TECHNOLOGIES

CHROME PROTECTED · GLASS FIBER CABLE · AUTOMATIC · 6X FASTER · HERMETIC BRAZIER · HIGH EFFICIENCY · INNOVATIVE

16,9 KW · 12,3 KW · 2,9 KW · 89,4 %

EMPTY ALARM · DOUBLE GLASS

TERMO • THERMO

- Componentistica idraulica di serie.
- Display Touch Screen con cronotermostato integrato.
- Frontal Clean, manutenzione semplificata.

- Hydraulic components included.
- Touch Screen display with integrated chronothermostat.
- Frontal Clean, easy maintenance

CODICE • CODE	DESCRIZIONE • DESCRIPTION
FPG16	Riscaldamento impianto Central heating

ACCESSORI • OPTIONAL	DESCRIZIONE • DESCRIPTION
BASAMENTO18	Basamento con piedini regolabili Base with adjustable feet PFP18
MODULO.WIFI2.0	Modulo per gestione Wi-Fi Wi-Fi device
REMOTO	Controllo remoto a parete Remote control

DATI TECNICI • TECHNICAL DATA

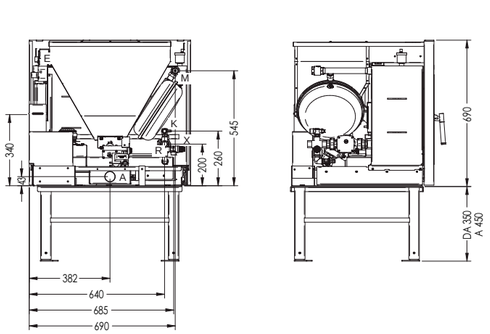

A	Ø 50 mm
K	1/2" M
M	3/4" M
R	3/4" M
Sf	80 mm M
X	1/2" F

A Tubo di aspirazione / Combustion air inlet C Uscita acqua calda / Domestic hot water outlet C1 Canalizzazione 1 / Canalization 1 C2 Canalizzazione 2 / Canalization 2 K Carico corpo caldaia/ Loading body boiler E Allaccio elettrico / Electricity connection F Entrata acqua fredda / Domestic cold water inlet M Mandata impianto / Heating system flow R Ritorno impianto / Heating system return S Scarico ebollizione / Boiling discharge Sf Uscita fumi / Flue gas outlet Su Uscita fumi superiore / Upper flue gas outlet Sb Uscita fumi posteriore / Rear flue gas outlet X Valvola di sicurezza / Safety valve drain

PRODOTTI PELLET/ INCENTIVO	ZONA F • €	ZONA E • €	ZONA D • €	ZONA C • €	ZONA B • €	ZONA A • €
PFP 160 GLASS	1597,71	1508,95	1242,67	976,38	754,48	532,57

A+

PFP 160 GLASS

15,8 kW • 390 m³

cm 76,5x68x69,5 h • 180 kg

STEEL

COLORI • COLORS

AVORIO · BRONZE · MATT BLACK · INOX + € 160,00 netto/nett

CARICO DEL PELLET AGEVOLE
Easy pellet loading

Potenza termica nominale Nominal heat output	Pmin-Pmax	kW	4,4-15,8
Consumo pellet Pellet consumption	Pmin-Pmax	kg/h	0,9-3,4
Autonomia di funzionamento Operation autonomy	Pmin-Pmax	h	28-7
Capacità serbatoio Tank capacity		kg	25
Scarico fumi Exhaust flue		ø	80

KLOVER
FUOCO E PASSIONE

PELLET THERMO

TECNOLOGIE • TECHNOLOGIES

CHROME PROTECTED · GLASS FIBER CABLE · AUTOMATIC · 6X FASTER · HERMETIC BRAZIER · HIGH EFFICIENCY · INNOVATIVE · EMPTY ALARM · DOUBLE GLASS

25,4 KW · 18,6 KW · 5,4 KW · 94,4 %

TERMO • THERMO

- Componentistica idraulica di serie.
- Display Touch Screen con cronotermostato integrato.
- Frontal Clean, manutenzione semplificata.

- Hydraulic components included.
- Touch Screen display with integrated chronothermostat.
- Frontal Clean, easy maintenance

CODICE • CODE	DESCRIZIONE • DESCRIPTION
FPG24	Riscaldamento impianto Central heating
FPG24-P	Riscaldamento impianto - Produzione acqua calda sanitaria Central heating – Domestic Hot Water

ACCESSORI • OPTIONAL	DESCRIZIONE • DESCRIPTION
BASAMENTO22	Basamento con piedini regolabili Base with adjustable feet PFP22
MODULO.WIFI2.0	Modulo per gestione Wi-Fi Wi-Fi device
REMOTO	Controllo remoto a parete Remote control

DATI TECNICI • TECHNICAL DATA

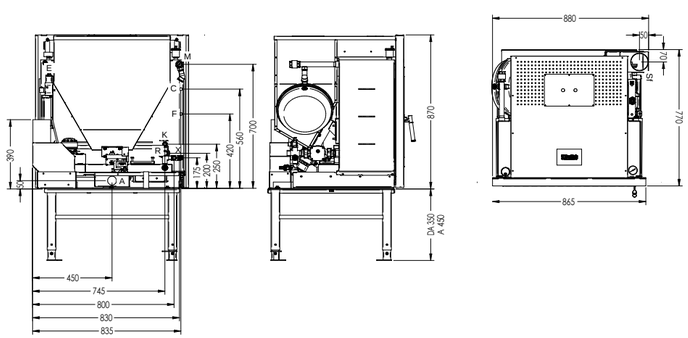

A	Ø 50 mm
K	1/2" M
M	3/4" M
R	3/4" M
Sf	80 mm M
X	1/2" F

A Tubo di aspirazione / Combustion air inlet C Uscita acqua calda / Domestic hot water outlet C1 Canalizzazione 1 / Canalization 1 C2 Canalizzazione 2 / Canalization 2 K Carico corpo caldaia/ Loading body boiler E Allaccio elettrico / Electricity connection F Entrata acqua fredda / Domestic cold water inlet M Mandata impianto / Heating system flow R Ritorno impianto / Heating system return S Scarico ebollizione / Boiling discharge Sf Uscita fumi / Flue gas outlet Su Uscita fumi superiore / Upper flue gas outlet Sb Uscita fumi posteriore / Rear flue gas outlet X Valvola di sicurezza / Safety valve drain

PRODOTTI PELLET/ INCENTIVO	ZONA F • €	ZONA E • €	ZONA D • €	ZONA C • €	ZONA B • €	ZONA A • €
PFP 240 GLASS	2299,64	2171,88	1788,61	1405,34	1085,94	766,55

A+

PFP 240 GLASS

24 kW • 590 m³

cm 86,5x77x87,5 h • 250 kg

STEEL

COLORI • COLORS

AVORIO · BRONZE · MATT BLACK · INOX
+ € 160,00 netto/nett

CONTO TERMICO 2.0

★★★★

ECODESIGN 2022

CARICO DEL PELLET AGEVOLE
Easy pellet loading

Potenza termica nominale Nominal heat output	Pmin-Pmax	kW	6,7-24
Consumo pellet Pellet consumption	Pmin-Pmax	kg/h	1,4-5,1
Autonomia di funzionamento Operation autonomy	Pmin-Pmax	h	44-11
Capacità serbatoio Tank capacity		kg	62
Scarico fumi Exhaust flue		ø	100

KLOVER®
FUOCO E PASSIONE

PELLET

THE FOOD EXPERIENCE

THERMO

Grazie all'innovativo sistema MULTI-AIR i modelli appartenenti a questa gamma garantiscono performance di canalizzazione in altri ambienti rispetto a quello in cui viene collocata la stufa, fino a 9 metri di distanza, anche senza isolamento. Si possono raggiungere fino a 3 ambienti contemporaneamente con gestione separata tramite termostato ambiente. Ideali per ogni stile d'arredo, dal più classico al più moderno, personalizza e rende unico il vostro spazio.

Thanks to the innovative MULTI-AIR system, models belonging to this range provide high performance ducting of up to 9 metres to rooms away from the one where the stove is installed, even without insulation. You can reach up to 3 rooms at the same time managing each one separately via a room thermostat. Perfect for every style of furniture, from ultra classic to ultra modern, they can reflect your own unique, personal taste.

UNO STILE VINCENTE

A WINNING STYLE

2017

DESIGN PLUS
powered by: ISH

La termocucina a pellet SMART 120 BT di KLOVER è un esempio di stile vincente sotto ogni profilo: qualità del design, ideazione del prodotto, grado di innovazione, scelta dei materiali, aspetti tecnici ed ecologici. In virtù di tali plus distintivi, questo particolare modello di termocucina ha ricevuto il prestigioso premio "Design Plus" da parte di ISH, la Fiera di Francoforte leader mondiale per il comparto del Bagno, Tecnica degli Edifici, Energie Rinnovabili, Energia e Climatizzazione. Un importante tributo alla bellezza e all'innovazione attribuito da una giuria internazionale in una competizione che ha visto KLOVER gareggiare con 106 aziende e 154 prodotti provenienti da tutto il mondo.

The KLOVER SMART 120 BT pellet heating cooker is an example of what is a winning style in all respects: design quality, product planning, innovation, choice of materials and technical and environmental features. On account of these distinctive advantages, this particular heating cooker model received the prestigious "Design Plus" Award from ISH, the world's leading trade fair in Frankfurt for the Bathroom, Building, Energy, Air-conditioning Technology and Renewable Energies sector. An important tribute to its beauty and innovation awarded by an international jury in a competition that saw KLOVER compete with 106 companies and 154 products from all over the world.

KLOVER®
FUOCO E PASSIONE

PELLET THERMO

TECNOLOGIE • TECHNOLOGIES

CHROME PROTECTED · GLASS FIBER CABLE · AUTOMATIC · HERMETIC BRAZIER · HIGH EFFICIENCY · INNOVATIVE · EMPTY ALARM · DISPALY TOUCH

25,7 KW · 19,1 KW · 3,5 KW · 88,1 %

TERMO • THERMO

- Componentistica idraulica di serie.
- Scarico fumi posteriore e superiore.
- Display Touch Screen con cronotermostato integrato.
- Frontal Clean, manutenzione semplificata.

- Hydraulic components included.
- Rear and upper smoke exhaust.
- Touch Screen display with integrated chronothermostat.
- Frontal Clean, easy maintenance

CODICE • CODE	DESCRIZIONE • DESCRIPTION
SM80BT	Riscaldamento impianto - Uscita fumi superiore Central heating – Upper flue gas outlet
SM80BT-B	Riscaldamento impianto - Uscita fumi posteriore Central heating – Rear flue gas outlet
SM80BT-P	Riscaldamento impianto - Acqua calda sanitaria - Uscita fumi superiore Central heating – Domestic Hot Water – Upper flue gas outlet
SM80BT-BP	Riscaldamento impianto - Acqua calda sanitaria - Uscita fumi posteriore Central heating – Domestic Hot Water – Rear flue gas outlet

ACCESSORI • OPTIONAL	DESCRIZIONE • DESCRIPTION
HOBCOVER1	Coperchio piastra cottura con finitura in acciaio inox (1 pz) Hob cover with stainless steel finish (1 pcs)
MODULO.WIFI2.0	Modulo per gestione Wi-Fi Wi-Fi device

DATI TECNICI • TECHNICAL DATA

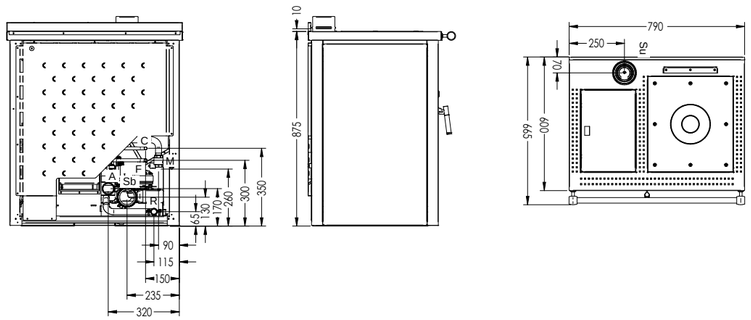

A	Ø 50 mm
C	14 mm
F	14 mm
M	3/4" F
R	3/4" M
Su	Ø 100 mm M
Sb	Ø 100 mm M

A Tubo di aspirazione / Combustion air inlet C Uscita acqua calda / Domestic hot water outlet C1 Canalizzazione 1 / Canalization 1 C2 Canalizzazione 2 / Canalization 2 K Carico corpo caldaia/ Loading body boiler E Allaccio elettrico / Electricity connection F Entrata acqua fredda / Domestic cold water inlet M Mandata impianto / Heating system flow R Ritorno impianto / Heating system return S Scarico ebollizione / Boiling discharge Sf Uscita fumi / Flue gas outlet Su Uscita fumi superiore / Upper flue gas outlet Sb Uscita fumi posteriore / Rear flue gas outlet X Valvola di sicurezza / Safety valve drain

PRODOTTI PELLET/ INCENTIVO	ZONA F • €	ZONA E • €	ZONA D • €	ZONA C • €	ZONA B • €	ZONA A • €
SMART 80 BT	2256,15	2130,81	1754,78	1378,76	1065,4	752,05

A+

SMART 80 BT

22,6 kW • 555 m³

cm 79x60x87,5 h • 235 kg

STEEL

COLORI • COLORS

CREMA · ROSSO · BLACK

COPERCHIO ATERMICO OPTIONAL
Optional hob cover

PIASTRA DI COTTURA IN GHISA RADIANTE
Cast-iron hotplate

CONTO TERMICO 2.0 ★★★★ ECODESIGN 2022

Potenza termica nominale Nominal heat output	Pmin-Pmax	kW	6,8-22,6
Consumo pellet Pellet consumption	Pmin-Pmax	kg/h	1,5-5,3
Autonomia di funzionamento Operation autonomy	Pmin-Pmax	h	22-6
Capacità serbatoio Tank capacity		kg	32
Scarico fumi Exhaust flue		ø	100

KLOVER® FUOCO E PASSIONE

PELLET THERMO

TECNOLOGIE • TECHNOLOGIES

CHROME PROTECTED · GLASS FIBER CABLE · AUTOMATIC · HERMETIC BRAZIER · HIGH EFFICIENCY · INNOVATIVE · EMPTY ALARM · DISPALY TOUCH

25,7 KW · 19,1 KW · 3,5 KW · 88,1 %

TERMO • THERMO

- Componentistica idraulica di serie.
- Scarico fumi posteriore e superiore.
- Display Touch Screen con cronotermostato integrato.
- Frontal Clean, manutenzione semplificata.

- Hydraulic components included.
- Rear and upper smoke exhaust.
- Touch Screen display with integrated chronothermostat.
- Frontal Clean, easy maintenance

CODICE • CODE	DESCRIZIONE • DESCRIPTION
SM120BT	Riscaldamento impianto - Uscita fumi superiore Central heating – Upper flue gas outlet
SM120BT-B	Riscaldamento impianto - Uscita fumi posteriore Central heating – Rear flue gas outlet
SM120BT-P	Riscaldamento impianto - Acqua calda sanitaria - Uscita fumi superiore Central heating – Domestic Hot Water – Upper flue gas outlet
SM120BT-BP	Riscaldamento impianto - Acqua calda sanitaria - Uscita fumi posteriore Central heating – Domestic Hot Water – Rear flue gas outlet

ACCESSORI • OPTIONAL	DESCRIZIONE • DESCRIPTION
HOBCOVER2	Coperchi piastra cottura con finitura in acciaio inox (2 pz) Hob covers with stainless steel finish (2 pcs)
MODULO.WIFI2.0	Modulo per gestione Wi-Fi Wi-Fi device

DATI TECNICI • TECHNICAL DATA

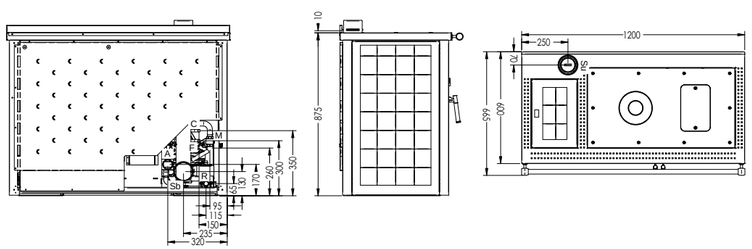

A	Ø 50 mm
C	14 mm
F	14 mm
M	3/4" F
R	3/4" M
Su	Ø 100 mm M
Sb	Ø 100 mm M

A Tubo di aspirazione / Combustion air inlet C Uscita acqua calda / Domestic hot water outlet C1 Canalizzazione 1 / Canalization 1 C2 Canalizzazione 2 / Canalization 2 K Carico corpo caldaia/ Loading body boiler E Allaccio elettrico / Electricity connection F Entrata acqua fredda / Domestic cold water inlet M Mandata impianto / Heating system flow R Ritorno impianto / Heating system return S Scarico ebollizione / Boiling discharge Sf Uscita fumi / Flue gas outlet Su Uscita fumi superiore / Upper flue gas outlet Sb Uscita fumi posteriore / Rear flue gas outlet X Valvola di sicurezza / Safety valve drain

PRODOTTI PELLET/ INCENTIVO	ZONA F • €	ZONA E • €	ZONA D • €	ZONA C • €	ZONA B • €	ZONA A • €
SMART 120 BT	2256,15	2130,81	1754,78	1378,76	1065,4	752,05

A+

SMART 120 BT

22,6 kW • 555 m³

cm 120x60x87,5 h • 290 kg

STEEL

COLORI • COLORS

AVORIO

BLACK

ROSSO

PIASTRA DI COTTURA IN GHISA RADIANTE
Cast-iron hotplate

CONTO TERMICO 2.0

★★★★

ECODESIGN 2022

COPERCHI ATERMICI OPTIONAL
Optional hob covers

Potenza termica nominale Nominal heat output	Pmin-Pmax	kW	6,8-22,6
Consumo pellet Pellet consumption	Pmin-Pmax	kg/h	1,5-5,3
Autonomia di funzionamento Operation autonomy	Pmin-Pmax	h	22-6
Capacità serbatoio Tank capacity		kg	32
Scarico fumi Exhaust flue		ø	100

KLOVER
FUOCO E PASSIONE

PELLET THERMO

TECNOLOGIE • TECHNOLOGIES

CHROME PROTECTED · GLASS FIBER CABLE · AUTOMATIC · HERMETIC BRAZIER · HIGH EFFICIENCY · INNOVATIVE · EMPTY ALARM

25,7 KW · 19,1 KW · 3,5 KW · 88,1 % · DISPALY TOUCH

TERMO • THERMO

- Componentistica idraulica di serie.
- Scarico fumi posteriore e superiore.
- Display Touch Screen con cronotermostato integrato.
- Frontal Clean, manutenzione semplificata.

- Hydraulic components included.
- Rear and upper smoke exhaust.
- Touch Screen display with integrated chronothermostat.
- Frontal Clean, easy maintenance

CODICE • CODE	DESCRIZIONE • DESCRIPTION
SM80X	Riscaldamento impianto - Uscita fumi superiore Central heating – Upper flue gas outlet
SM80X-B	Riscaldamento impianto - Uscita fumi posteriore Central heating – Rear flue gas outlet
SM80X-P	Riscaldamento impianto - Acqua calda sanitaria - Uscita fumi superiore Central heating – Domestic Hot Water – Upper flue gas outlet
SM80X-BP	Riscaldamento impianto - Acqua calda sanitaria - Uscita fumi posteriore Central heating – Domestic Hot Water – Rear flue gas outlet

ACCESSORI • OPTIONAL	DESCRIZIONE • DESCRIPTION
HOBCOVER1	Coperchio piastra cottura con finitura in acciaio inox (1 pz) Hob cover with stainless steel finish (1 pcs)
MODULO.WIFI2.0	Modulo per gestione Wi-Fi Wi-Fi device

DATI TECNICI • TECHNICAL DATA

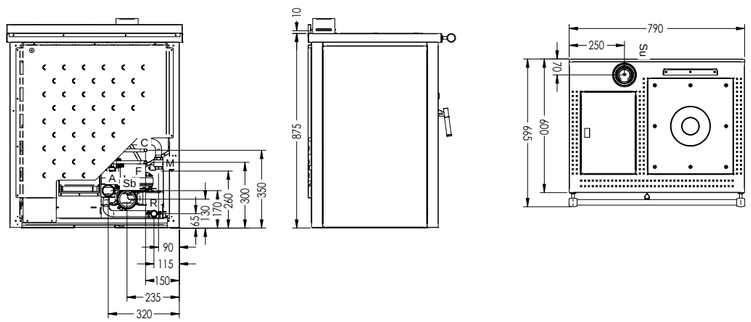

A	Ø 50 mm
C	14 mm
F	14 mm
M	3/4" F
R	3/4" M
Su	Ø 100 mm M
Sb	Ø 100 mm M

A Tubo di aspirazione / Combustion air inlet C Uscita acqua calda / Domestic hot water outlet C1 Canalizzazione 1 / Canalization 1 C2 Canalizzazione 2 / Canalization 2 K Carico corpo caldaia/ Loading body boiler E Allaccio elettrico / Electricity connection F Entrata acqua fredda / Domestic cold water inlet M Mandata impianto / Heating system flow R Ritorno impianto / Heating system return S Scarico ebollizione / Boiling discharge Sf Uscita fumi / Flue gas outlet Su Uscita fumi superiore / Upper flue gas outlet Sb Uscita fumi posteriore / Rear flue gas outlet X Valvola di sicurezza / Safety valve drain

PRODOTTI PELLET/ INCENTIVO	ZONA F • €	ZONA E • €	ZONA D • €	ZONA C • €	ZONA B • €	ZONA A • €
SMART 80 INOX	2256,15	2130,81	1754,78	1378,76	1065,4	752,05

A+

SMART 80 INOX

22,6 kW • 555 m³

cm 79x60x87,5 h • 235 kg

STEEL

CONTO TERMICO 2.0 ★★★★

ECODESIGN 2022

COLORI • COLORS

INOX

PIASTRA DI COTTURA IN GHISA RADIANTE
Cast-iron hotplate

Potenza termica nominale Nominal heat output	Pmin-Pmax	kW	6,8-22,6
Consumo pellet Pellet consumption	Pmin-Pmax	kg/h	1,5-5,3
Autonomia di funzionamento Operation autonomy	Pmin-Pmax	h	22-6
Capacità serbatoio Tank capacity		kg	32
Scarico fumi Exhaust flue		ø	100

KLOVER® FUOCO E PASSIONE

PELLET THERMO

TECNOLOGIE • TECHNOLOGIES

CHROME PROTECTED · GLASS FIBER CABLE · AUTOMATIC · HERMETIC BRAZIER · HIGH EFFICIENCY · INNOVATIVE · EMPTY ALARM

25,7 KW · 19,1 KW · 3,5 KW · 88,1 % · DISPALY TOUCH

TERMO • THERMO

- Componentistica idraulica di serie.
- Scarico fumi posteriore e superiore.
- Display Touch Screen con cronotermostato integrato.
- Frontal Clean, manutenzione semplificata.

- Hydraulic components included.
- Rear and upper smoke exhaust.
- Touch Screen display with integrated chronothermostat.
- Frontal Clean, easy maintenance

CODICE • CODE	DESCRIZIONE • DESCRIPTION
SM120X	Riscaldamento impianto - Uscita fumi superiore Central heating – Upper flue gas outlet
SM120X-B	Riscaldamento impianto - Uscita fumi posteriore Central heating – Rear flue gas outlet
SM120X-P	Riscaldamento impianto - Acqua calda sanitaria - Uscita fumi superiore Central heating – Domestic Hot Water – Upper flue gas outlet
SM120X-BP	Riscaldamento impianto - Acqua calda sanitaria - Uscita fumi posteriore Central heating – Domestic Hot Water – Rear flue gas outlet

ACCESSORI • OPTIONAL	DESCRIZIONE • DESCRIPTION
HOBCOVER2	Coperchi piastra cottura con finitura in acciaio inox (2 pz) Hob covers with stainless steel finish (2 pcs)
MODULO.WIFI2.0	Modulo per gestione Wi-Fi Wi-Fi device

DATI TECNICI • TECHNICAL DATA

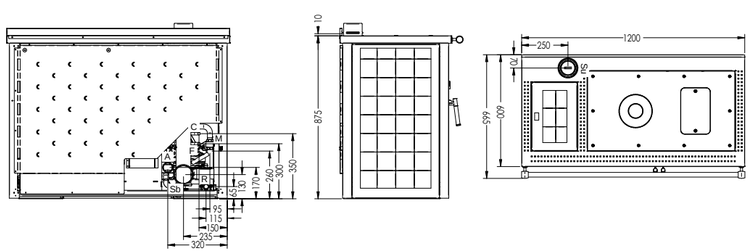

A	Ø 50 mm
C	14 mm
F	14 mm
M	3/4" F
R	3/4" M
Su	Ø 100 mm M
Sb	Ø 100 mm M

A Tubo di aspirazione / Combustion air inlet C Uscita acqua calda / Domestic hot water outlet C1 Canalizzazione 1 / Canalization 1 C2 Canalizzazione 2 / Canalization 2 K Carico corpo caldaia/ Loading body boiler E Allaccio elettrico / Electricity connection F Entrata acqua fredda / Domestic cold water inlet M Mandata impianto / Heating system flow R Ritorno impianto / Heating system return S Scarico ebollizione / Boiling discharge Sf Uscita fumi / Flue gas outlet Su Uscita fumi superiore / Upper flue gas outlet Sb Uscita fumi posteriore / Rear flue gas outlet X Valvola di sicurezza / Safety valve drain

PRODOTTI PELLET/ INCENTIVO	ZONA F • €	ZONA E • €	ZONA D • €	ZONA C • €	ZONA B • €	ZONA A • €
SMART 120 INOX	2256,15	2130,81	1754,78	1378,76	1065,4	752,05

A+

SMART 120 INOX

22,6 kW • 555 m³

cm 120x60x87,5 h • 290 kg

STEEL

COLORI • COLORS

INOX

FORNO DI COTTURA IN ACCIAIO INOX
Stainless steel sealed oven



PIASTRA DI COTTURA IN GHISA RADIANTE
Cast-iron hotplate

CONTO TERMICO 2.0 ★★★★ ECODESIGN 2022

Potenza termica nominale Nominal heat output	Pmin-Pmax	kW	6,8-22,6
Consumo pellet Pellet consumption	Pmin-Pmax	kg/h	1,5-5,3
Autonomia di funzionamento Operation autonomy	Pmin-Pmax	h	22-6
Capacità serbatoio Tank capacity		kg	32
Scarico fumi Exhaust flue		ø	100

KLOVER FUOCO E PASSIONE

PELLET THERMO

TECNOLOGIE • TECHNOLOGIES

CHROME PROTECTED · GLASS FIBER CABLE · AUTOMATIC · HERMETIC BRAZIER · HIGH EFFICIENCY · INNOVATIVE · EMPTY ALARM

25,7 KW · 19,1 KW · 3,5 KW · 88,1 % · DISPALY TOUCH

TERMO • THERMO

- Componentistica idraulica di serie.
- Scarico fumi posteriore e superiore.
- Display Touch Screen con cronotermostato integrato.
- Frontal Clean, manutenzione semplificata.

- Hydraulic components included.
- Rear and upper smoke exhaust.
- Touch Screen display with integrated chronothermostat.
- Frontal Clean, easy maintenance

CODICE • CODE	DESCRIZIONE • DESCRIPTION
SM80M	Riscaldamento impianto - Uscita fumi superiore Central heating – Upper flue gas outlet
SM80M-B	Riscaldamento impianto - Uscita fumi posteriore Central heating – Rear flue gas outlet
SM80M-P	Riscaldamento impianto - Acqua calda sanitaria - Uscita fumi superiore Central heating – Domestic Hot Water – Upper flue gas outlet
SM80M-BP	Riscaldamento impianto - Acqua calda sanitaria - Uscita fumi posteriore Central heating – Domestic Hot Water – Rear flue gas outlet

ACCESSORI • OPTIONAL	DESCRIZIONE • DESCRIPTION	
HOBCOVER1	Coperchio piastra cottura con finitura in acciaio inox(1 pz) Hob cover with stainless steel finish(1 pcs)	
SM80M.T-INOX	Telaio porta-piastra in acciaio INOX satinato Stainless steel hot plate frame	
F-VER	Riduzione fianchi laterali in acciaio verniciati neri Painted steel side panels, discount of:	netto riduzione • net reduction
PANN80	Pannello posteriore 80x60 cm Back panel 80x60 cm	
MODULO.WIFI2.0	Modulo per gestione Wi-Fi Wi-Fi device	

DATI TECNICI • TECHNICAL DATA

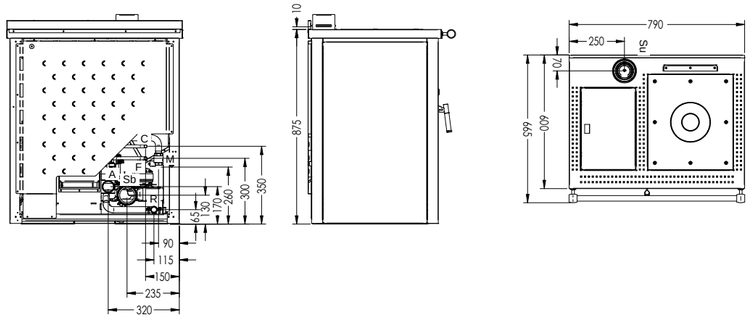

A	Ø 50 mm
C	14 mm
F	14 mm
M	3/4" F
R	3/4" M
Su	Ø 100 mm M
Sb	Ø 100 mm M

A Tubo di aspirazione / Combustion air inlet C Uscita acqua calda / Domestic hot water outlet C1 Canalizzazione 1 / Canalization 1 C2 Canalizzazione 2 / Canalization 2 K Carico corpo caldaia/ Loading body boiler E Allaccio elettrico / Electricity connection F Entrata acqua fredda / Domestic cold water inlet M Mandata impianto / Heating system flow R Ritorno impianto / Heating system return S Scarico ebollizione / Boiling discharge Sf Uscita fumi / Flue gas outlet Su Uscita fumi superiore / Upper flue gas outlet Sb Uscita fumi posteriore / Rear flue gas outlet X Valvola di sicurezza / Safety valve drain

PRODOTTI PELLET/ INCENTIVO	ZONA F • €	ZONA E • €	ZONA D • €	ZONA C • €	ZONA B • €	ZONA A • €
SMART 80 MAIOLICA	2256,15	2130,81	1754,78	1378,76	1065,4	752,05

A+

SMART 80 MAIOLICA

22,6 kW • 555 m³

cm 79x60x87,5 h • 255 kg

CERAMIC

COLORI • COLORS

AVORIO · BORDEAUX · MAYA OCRA

GOLD + € 150,00 netto/nett · NERO LUCIDO · BLU CIELO

FORUM BEIGE · SAXUM · GREY STONE

CANAPA

CONTO TERMICO 2.0

★★★★

ECODESIGN 2022

PIASTRA DI COTTURA IN GHISA RADIANTE
Cast-iron hotplate

Potenza termica nominale Nominal heat output	Pmin-Pmax	kW	6,8-22,6
Consumo pellet Pellet consumption	Pmin-Pmax	kg/h	1,5-5,3
Autonomia di funzionamento Operation autonomy	Pmin-Pmax	h	22-6
Capacità serbatoio Tank capacity		kg	32
Scarico fumi Exhaust flue		ø	100

KLOVER® FUOCO E PASSIONE

PELLET THERMO

TECNOLOGIE • TECHNOLOGIES

CHROME PROTECTED · GLASS FIBER CABLE · AUTOMATIC · HERMETIC BRAZIER · HIGH EFFICIENCY · INNOVATIVE · EMPTY ALARM

25,7 KW · 19,1 KW · 3,5 KW · 88,1 % · DISPALY TOUCH

TERMO • THERMO

- Componentistica idraulica di serie.
- Scarico fumi posteriore e superiore.
- Display Touch Screen con cronotermostato integrato.
- Frontal Clean, manutenzione semplificata.

- Hydraulic components included.
- Rear and upper smoke exhaust.
- Touch Screen display with integrated chronothermostat.
- Frontal Clean, easy maintenance

CODICE • CODE	DESCRIZIONE • DESCRIPTION
SM120M	Riscaldamento impianto - Uscita fumi superiore Central heating – Upper flue gas outlet
SM120M-B	Riscaldamento impianto - Uscita fumi posteriore Central heating – Rear flue gas outlet
SM120M-P	Riscaldamento impianto - Acqua calda sanitaria - Uscita fumi superiore Central heating – Domestic Hot Water – Upper flue gas outlet
SM120M-BP	Riscaldamento impianto - Acqua calda sanitaria - Uscita fumi posteriore Central heating – Domestic Hot Water – Rear flue gas outlet

ACCESSORI • OPTIONAL	DESCRIZIONE • DESCRIPTION	
HOBCOVER2	Coperchi piastra cottura con finitura in acciaio inox (2 pz) Hob covers with stainless steel finish (2 pcs)	netto riduzione • net reduction
SM120M.T-INOX	Telaio porta-piastra in acciaio INOX satinato Stainless steel hot plate frame	
F-VER	Riduzione fianchi laterali in acciaio verniciati neri Painted steel side panels, discount of:	
PANN120	Pannello posteriore 120x60 cm Back panel 120x60 cm	
MODULO.WIFI2.0	Modulo per gestione Wi-Fi Wi-Fi device	

DATI TECNICI • TECHNICAL DATA

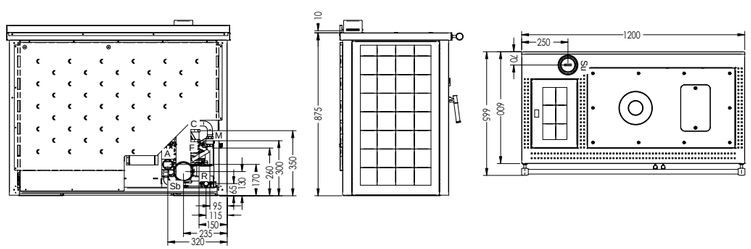

A	Ø 50 mm
C	14 mm
F	14 mm
M	3/4" F
R	3/4" M
Su	Ø 100 mm M
Sb	Ø 100 mm M

A Tubo di aspirazione / Combustion air inlet C Uscita acqua calda / Domestic hot water outlet C1 Canalizzazione 1 / Canalization 1 C2 Canalizzazione 2 / Canalization 2 K Carico corpo caldaia/ Loading body boiler E Allaccio elettrico / Electricity connection F Entrata acqua fredda / Domestic cold water inlet M Mandata impianto / Heating system flow R Ritorno impianto / Heating system return S Scarico ebollizione / Boiling discharge Sf Uscita fumi / Flue gas outlet Su Uscita fumi superiore / Upper flue gas outlet Sb Uscita fumi posteriore / Rear flue gas outlet X Valvola di sicurezza / Safety valve drain

PRODOTTI PELLET/ INCENTIVO	ZONA F • €	ZONA E • €	ZONA D • €	ZONA C • €	ZONA B • €	ZONA A • €
SMART 120 MAIOLICA	2256,15	2130,81	1754,78	1378,76	1065,4	752,05

A+

SMART 120 MAIOLICA

22,6 kW • 555 m³

cm 120x60x87,5 h • 330 kg

CERAMIC

COLORI • COLORS

AVORIO · BORDEAUX · MAYA OCRA · GOLD + € 150,00 netto/nett · NERO LUCIDO · BLU CIELO · FORUM BEIGE · SAXUM · GREY STONE · CANAPA

CONTO TERMICO 2.0

★★★★

ECODESIGN 2022

FORNO DI COTTURA IN ACCIAIO INOX
Stainless steel sealed oven

Potenza termica nominale Nominal heat output	Pmin-Pmax	kW	6,8-22,6
Consumo pellet Pellet consumption	Pmin-Pmax	kg/h	1,5-5,3
Autonomia di funzionamento Operation autonomy	Pmin-Pmax	h	22-6
Capacità serbatoio Tank capacity		kg	32
Scarico fumi Exhaust flue		ø	100

KLOVER® FUOCO E PASSIONE

ECOMPACT ECOLIVING

S ★★★★★

ECOMPACT 250s

ECOMPACT 270s

ECOMPACT 290s

ECOMPACT 320s

ECOLIVING 270s

ECOLIVING 320s

PELLET THERMO

TECNOLOGIE • TECHNOLOGIES

CHROME PROTECTED · GLASS FIBER CABLE · 6X FASTER · HERMETIC COMBUSTION · AUTOMATIC · HERMETIC BRAZIER · SONDE · INNOVATIVE · HIGH EFFICIENCY · EMPTY ALARM · DISPALY TOUCH · REMOTE CONTROL · AUTOMATIC CLEAN

25,2 KW	23,5 KW	93,4 %	55 lt	ECOMPACT 250 S
27,4 KW	25,4 KW	93,1 %	55 lt	ECOMPACT 270 S
29,7 KW	27,5 KW	88,1 %	55 lt	ECOMPACT 290 S
32,3 KW	29,8 KW	92,3%	55 lt	ECOMPACT 320 S

- Pulizia automatica del fascio tubiero.
- Componentistica idraulica di serie.
- Scarico fumi posteriore e superiore.
- Display Touch Screen con cronotermostato integrato.
- Frontal Clean, manutenzione semplificata.

- Automatic tube bundle cleaning.
- Hydraulic components included.
- Rear and upper smoke exhaust.
- Touch Screen display with integrated chronothermostat.
- Frontal Clean, easy maintenance

CODICE • CODE	DESCRIZIONE • DESCRIPTION	
ECO250S	ECOMPACT 250 S	Riscaldamento impianto Central heating
ECO250S-P	ECOMPACT 250 S	Riscaldamento impianto - Produzione acqua calda sanitaria Central heating - Domestic Hot Water
ECO270S	ECOMPACT 270 S	Riscaldamento impianto Central heating
ECO270S-P	ECOMPACT 270 S	Riscaldamento impianto - Produzione acqua calda sanitaria Central heating - Domestic Hot Water
ECO290S	ECOMPACT 290 S	Riscaldamento impianto Central heating
ECO290S-P	ECOMPACT 290 S	Riscaldamento impianto - Produzione acqua calda sanitaria Central heating - Domestic Hot Water
ECO320S	ECOMPACT 320 S	Riscaldamento impianto Central heating
ECO320S-P	ECOMPACT 320 S	Riscaldamento impianto - Produzione acqua calda sanitaria Central heating - Domestic Hot Water

ACCESSORI • OPTIONAL	DESCRIZIONE • DESCRIPTION
CONDENSA55	Valvola anticondensa 1" - 55°C - Kv 9 m³/h Anti-condensation valve 1" - 55°C - Kv 9 m³/h
SCHE.DISP.TFT. T96X55.NL	Scheda display TFT TOUCH 96X55 mm. bianco senza logo TFT TOUCH 96X55 mm display card. white without logo
SOND.H2O20	Sonda acqua/ambiente NTC 10K per gestione bollitore/puffer NTC 10K water/environment probe for boiler/puffer management

DATI TECNICI • TECHNICAL DATA

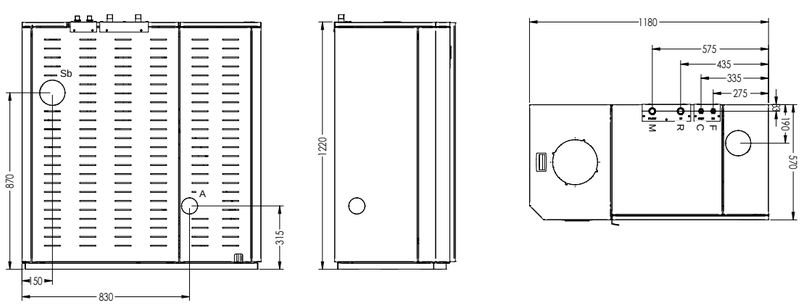

A	Ø 40 mm
C	1/2" M
F	1/2" M
M	3/4" M
R	3/4" M
Sb	Ø 100 M
Su	Ø 100 M

A Tubo di aspirazione / Combustion air inlet C Uscita acqua calda / Domestic hot water outlet C1 Canalizzazione 1 / Canalization 1 C2 Canalizzazione 2 / Canalization 2 K Carico corpo caldaia/ Loading body boiler E Allaccio elettrico / Electricity connection F Entrata acqua fredda / Domestic cold water inlet M Mandata impianto / Heating system flow R Ritorno impianto / Heating system return S Scarico ebollizione / Boiling discharge Sf Uscita fumi / Flue gas outlet Su Uscita fumi superiore / Upper flue gas outlet Sb Uscita fumi posteriore / Rear flue gas outlet X Valvola di sicurezza / Safety valve drain

PRODOTTI PELLET/ INCENTIVO	ZONA F • €	ZONA E • €	ZONA D • €	ZONA C • €	ZONA B • €	ZONA A • €
ECOMPACT 250S	5710,50	5393,25	4441,50	3489,75	2696,63	1903,50
ECOMPACT 270s	6196,50	5825,25	4819,50	3786,75	2926,13	2065,50
ECOMPACT 290s	6682,50	6311,25	5197,50	4083,75	3155,63	2227,50
ECOMPACT 320s	7241,40	6839,10	5632,20	4425,30	3419,55	2413,80

A+

ECOMPACT 250 S

23,5 kW • 575 m³

cm 118x57x122 h • 380 kg

A+

ECOMPACT 270 S

25,5 kW • 620 m³

cm 118x57x132 h • 390 kg

A+

ECOMPACT 290 S

27,5 kW • 670 m³

cm 118x57x122 h • 380 kg

A+

ECOMPACT 320 S

29,8 kW • 720 m³

cm 118x57x132 h • 390 kg

STEEL

COLORI • COLORS

ECOMPACT 250S

ECOMPACT 270S

ECOMPACT 290S

ECOMPACT 320S

CONTO TERMICO 2.0 ★★★★★ ECODESIGN 2022

OPTIONAL PELLET VACUUM SYSTEM

CLASSE 5 EN 303-5

	ECOMPACT	250 S	270 S	290 S	320 S
Potenza termica normale Nominal heat output	Pmin-Pmax kg/h	6,9-23,5	7,5-25,5	8,1-27,5	8,8-29,8
Consumo pellet Pellet consumption	Pmin-Pmax kg/h	1,5-5,2	1,7-5,7	1,8-6,1	1,9-6,6
Autonomia di funzionamento Operation autonomy	Pmin-Pmax h	54-15	60-15	55-13	60-12
Capacità serbatoio Tank capacity	kg	75	82	75	82
Scarico fumi Exhaust flue	ø	100	100	100	100

KLOVER® FUOCO E PASSIONE

PELLET THERMO

TECNOLOGIE • TECHNOLOGIES

CHROME PROTECTED · GLASS FIBER CABLE · 6X FASTER · HERMETIC COMBUSTION · AUTOMATIC · HERMETIC BRAZIER · SONDE

INNOVATIVE · HIGH EFFICIENCY · EMPTY ALARM · DISPALY TOUCH · REMOTE CONTROL · AUTOMATIC CLEAN

27,4 KW	25,4 KW	93,1 %	55 lt	ECOLIVING 270 S
32,3 KW	29,8 KW	92,3%	55 lt	ECOLIVING 320 S

- Pulizia automatica del fascio tubiero.
- Componentistica idraulica di serie.
- Scarico fumi posteriore e superiore.
- Display Touch Screen con cronotermostato integrato.
- Frontal Clean, manutenzione semplificata.

- Automatic tube bundle cleaning.
- Hydraulic components included.
- Rear and upper smoke exhaust.
- Touch Screen display with integrated chronothermostat.
- Frontal Clean, easy maintenance

CODICE • CODE	DESCRIZIONE • DESCRIPTION	
ECL270S	V 270 S	Riscaldamento impianto Central heating
ECL270S-P	ECOLING 270 S	Riscaldamento impianto - Produzione acqua calda sanitaria Central heating - Domestic Hot Water
ECL320S	ECOLING 320 S	Riscaldamento impianto Central heating
ECL320S-P	ECOLING 320 S	Riscaldamento impianto - Produzione acqua calda sanitaria Central heating - Domestic Hot Water

ACCESSORI • OPTIONAL	DESCRIZIONE • DESCRIPTION
CONDENSA55	Valvola anticondensa 1" - 55°C - Kv 9 m³/h Anti-condensation valve 1" - 55°C - Kv 9 m³/h
SCHE.DISP.TFT. T96X55.NL	Scheda display TFT TOUCH 96X55 mm. bianco senza logo TFT TOUCH 96X55 mm display card. white without logo
SOND.H2020	Sonda acqua/ambiente NTC 10K per gestione bollitore/puffer NTC 10K water/environment probe for boiler/puffer management

DATI TECNICI • TECHNICAL DATA

A Tubo di aspirazione / Combustion air inlet C Uscita acqua calda / Domestic hot water outlet C1 Canalizzazione 1 / Canalization 1 C2 Canalizzazione 2 / Canalization 2 K Carico corpo caldaia/ Loading body boiler E Allaccio elettrico / Electricity connection F Entrata acqua fredda / Domestic cold water inlet M Mandata impianto / Heating system flow R Ritorno impianto / Heating system return S Scarico ebollizione / Boiling discharge Sf Uscita fumi / Flue gas outlet Su Uscita fumi superiore / Upper flue gas outlet Sb Uscita fumi posteriore / Rear flue gas outlet X Valvola di sicurezza / Safety valve drain

PRODOTTI PELLET/ INCENTIVO	ZONA F • €	ZONA E • €	ZONA D • €	ZONA C • €	ZONA B • €	ZONA A • €
ECOLIVING 270s	6196,50	5852,25	4819,50	3786,75	2926,13	2065,50
ECOLIVING 320s	7241,40	6839,10	5632,20	4425,30	3419,55	2413,80

A+

ECOLIVING 270 S

25,5 kW • 620 m³

cm 118x57x132 h • 390 kg

A+

ECOLIVING 320 S

29,8 kW • 720 m³

cm 118x57x132 h • 390 kg

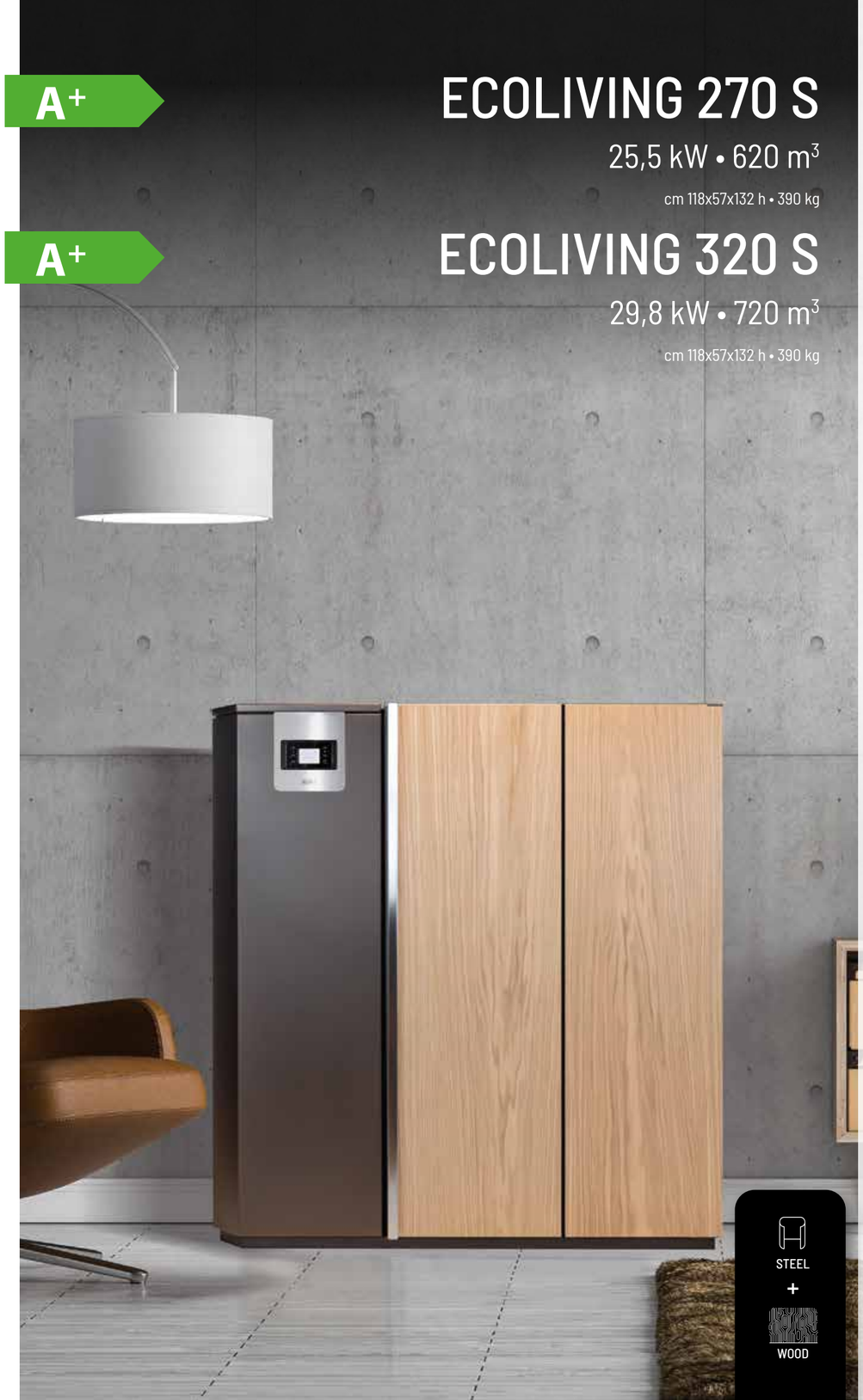

STEEL + WOOD

COLORI • COLORS

ECOLIVING 270 S

ECOLIVING 320 S

CONTO TERMICO 2.0 ★★★★★ ECODESIGN 2022 · OPTIONAL PELLET VACUUM SYSTEM · CLASSE 5 EN 303-5

		ECOLIVING	270 S	320 S
Potenza termica normale Nominal heat output	Pmin-Pmax	kg/h	7,5-25,5	8,8-29,8
Consumo pellet Pellet consumption	Pmin-Pmax	kg/h	1,7-5,7	1,9-6,6
Autonomia di funzionamento Operation autonomy	Pmin-Pmax	h	60-15	60-12
Capacità serbatoio Tank capacity		kg	82	82
Scarico fumi Exhaust flue		ø	100	100

KLOVER® FUOCO E PASSIONE

PELLET THERMO

TECNOLOGIE • TECHNOLOGIES

CHROME PROTECTED · GLASS FIBER CABLE · 6X FASTER · HERMETIC COMBUSTION · AUTOMATIC · HERMETIC BRAZIER · SONDE · INNOVATIVE · HIGH EFFICIENCY · EMPTY ALARM · DISPALY TOUCH · REMOTE CONTROL · AUTOMATIC CLEAN

19,8 KW	18,2 KW	92,3 %	42 lt	ECOMPACT 190
25,2 KW	23,5 KW	93,4 %	55 lt	ECOMPACT 250
29,7 KW	27,5 KW	88,1 %	55 lt	ECOMPACT 290

- Pulizia automatica del fascio tubiero.
- Componentistica idraulica di serie.
- Scarico fumi posteriore e superiore.
- Display Touch Screen con cronotermostato integrato.
- Frontal Clean, manutenzione semplificata.

- Automatic tube bundle cleaning.
- Hydraulic components included.
- Rear and upper smoke exhaust.
- Touch Screen display with integrated chronothermostat.
- Frontal Clean, easy maintenance

CODICE • CODE	DESCRIZIONE • DESCRIPTION	
ECO190	ECOMPACT 190	Riscaldamento impianto Central heating
ECO190-P	ECOMPACT 190	Riscaldamento impianto - Produzione acqua calda sanitaria Central heating - Domestic Hot Water
ECO250	ECOMPACT 250	Riscaldamento impianto Central heating
ECO250-P	ECOMPACT 250	Riscaldamento impianto - Produzione acqua calda sanitaria Central heating - Domestic Hot Water
ECO290	ECOMPACT 290	Riscaldamento impianto Central heating
ECO290-P	ECOMPACT 290	Riscaldamento impianto - Produzione acqua calda sanitaria Central heating - Domestic Hot Water

ACCESSORI • OPTIONAL	DESCRIZIONE • DESCRIPTION
CONDENSA55	Valvola anticondensa 1" - 55°C - Kv 9 m³/h Anti-condensation valve 1" - 55°C - Kv 9 m³/h
MODULO.WIFI2.0	Modulo per gestione Wi-Fi Wi-Fi device
REMOTO-i01	Controllo remoto a parete Remote control
SOND.H2020	Sonda acqua/ambiente NTC 10K per gestione bollitore/puffer NTC 10K water/environment probe for boiler/puffer management

DATI TECNICI • TECHNICAL DATA

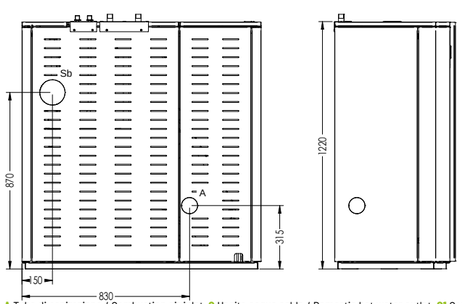

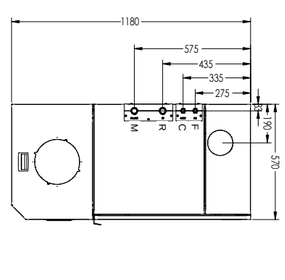

A	Ø 40 mm
C	1/2" M
F	1/2" M
M	3/4" M
R	3/4" M
Sb	Ø 100 M
Su	Ø 100 M

A Tubo di aspirazione / Combustion air inlet C Uscita acqua calda / Domestic hot water outlet C1 Canalizzazione 1 / Canalization 1 C2 Canalizzazione 2 / Canalization 2 K Carico corpo caldaia/ Loading body boiler E Allaccio elettrico / Electricity connection F Entrata acqua fredda / Domestic cold water inlet M Mandata impianto / Heating system flow R Ritorno impianto / Heating system return S Scarico ebollizione / Boiling discharge Sf Uscita fumi / Flue gas outlet Su Uscita fumi superiore / Upper flue gas outlet Sb Uscita fumi posteriore / Rear flue gas outlet X Valvola di sicurezza / Safety valve drain

PRODOTTI PELLET/ INCENTIVO	ZONA F • €	ZONA E • €	ZONA D • €	ZONA C • €	ZONA B • €	ZONA A • €
ECOMPACT 190	4422,6	4176,9	3439,8	2702,7	2088,45	1474,2
ECOMPACT 250	5686,2	5370,3	4422,6	3474,9	2685,15	1895,4
ECOMPACT 290	6658,2	6288,3	5178,6	4068,9	3144,15	2219,4

A++

ECOMPACT 190

18,2 kW • 450 m³

cm 112x50x115 h • 320 kg

A+

ECOMPACT 250

23,4 kW • 575 m³

cm 118x57x122 h • 380 kg

A+

ECOMPACT 290

27,4 kW • 670 m³

cm 118x57x122 h • 380 kg

STEEL

COLORI • COLORS

ECOMPACT 190

ECOMPACT 250

ECOMPACT 290

CONTO TERMICO 2.0 ★★★★ ECODESIGN 2022

OPTIONAL PELLET VACUUM SYSTEM

CLASSE 5 EN 303-5

		ECOMPACT	190	250	290
Potenza termica normale Nominal heat output	Pmin-Pmax	kg/h	4,2-18,2	6,0-23,4	6,0-27,4
Consumo pellet Pellet consumption	Pmin-Pmax	kg/h	0,9-4	1,4-5,3	1,4-6,2
Autonomia di funzionamento Operation autonomy	Pmin-Pmax	h	67-15	54-15	55-13
Capacità serbatoio Tank capacity		kg	60	75	75
Scarico fumi Exhaust flue		Ø	100	100	100

KLOVER® FUOCO E PASSIONE

PELLET THERMO

19,8 KW	18,2 KW	92,3 %	42 lt

TECNOLOGIE • TECHNOLOGIES

CHROME PROTECTED · GLASS FIBER CABLE · 6X FASTER · HERMETIC COMBUSTION · AUTOMATIC · HERMETIC BRAZIER · SONDE · INNOVATIVE · HIGH EFFICIENCY · EMPTY ALARM · DISPALY TOUCH · REMOTE CONTROL · AUTOMATIC CLEAN

- Pulizia automatica del fascio tubiero.
- Componentistica idraulica di serie.
- Scarico fumi posteriore e superiore.
- Display Touch Screen con cronotermostato integrato.
- Frontal Clean, manutenzione semplificata.

- Automatic tube bundle cleaning.
- Hydraulic components included.
- Rear and upper smoke exhaust.
- Touch Screen display with integrated chronothermostat.
- Frontal Clean, easy maintenance

CODICE • CODE	DESCRIZIONE • DESCRIPTION	
ECL190	ECOLING 190	Riscaldamento impianto Central heating
ECL190-P	ECOLING 190	Riscaldamento impianto - Produzione acqua calda sanitaria Central heating - Domestic Hot Water

ACCESSORI • OPTIONAL	DESCRIZIONE • DESCRIPTION
CONDENSA55	Valvola anticondensa 1" - 55°C - Kv 9 m³/h Anti-condensation valve 1" - 55°C - Kv 9 m³/h
MODULO.WIFI2.0	Modulo per gestione Wi-Fi Wi-Fi device
REMOTO-i01	Controllo remoto a parete Remote control
SOND.H2O20	Sonda acqua/ambiente NTC 10K per gestione bollitore/puffer NTC 10K water/environment probe for boiler/puffer management

DATI TECNICI • TECHNICAL DATA

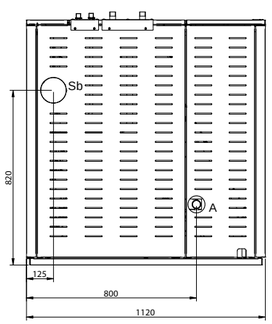

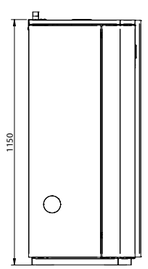

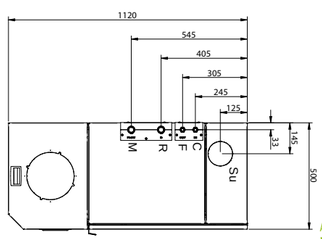

A	Ø 40 mm
M	3/4" M
R	3/4" M
Sb	Ø 100 mm M
Su	Ø 100 mm M
C	1/2" M
F	1/2" M

A Tubo di aspirazione / Combustion air inlet C Uscita acqua calda / Domestic hot water outlet C1 Canalizzazione 1 / Canalization 1 C2 Canalizzazione 2 / Canalization 2 K Carico corpo caldaia/ Loading body boiler E Allaccio elettrico / Electricity connection F Entrata acqua fredda / Domestic cold water inlet M Mandata impianto / Heating system flow R Ritorno impianto / Heating system return S Scarico ebollizione / Boiling discharge Sf Uscita fumi / Flue gas outlet Su Uscita fumi superiore / Upper flue gas outlet Sb Uscita fumi posteriore / Rear flue gas outlet X Valvola di sicurezza / Safety valve drain

PRODOTTI PELLET/ INCENTIVO	ZONA F • €	ZONA E • €	ZONA D • €	ZONA C • €	ZONA B • €	ZONA A • €
ECOLIVING 190	4422,6	4176,9	3439,8	2702,7	2088,45	1474,2

A+

ECOLIVING 190

25,5 kW • 620 m³

cm 118x57x132 h • 390 kg

STEEL + WOOD

COLORI • COLORS

ECOLIVING 190

CONTO TERMICO 2.0 · ★★★★ ECODESIGN 2022 · OPTIONAL PELLET VACUUM SYSTEM · CLASSE 5 EN 303-5

ECOLIVING 190			
Potenza termica normale Nominal heat output	Pmin-Pmax	kg/h	4,2-18,2
Consumo pellet Pellet consumption	Pmin-Pmax	kg/h	0,9-4
Autonomia di funzionamento Operation autonomy	Pmin-Pmax	h	67-15
Capacità serbatoio Tank capacity		kg	60
Scarico fumi Exhaust flue		ø	100

KLOVER FUOCO E PASSIONE

PLUS

GAMMA ECOMPACT

THERMO

KLOVER
FUOCO E PASSIONE

INSTALLAZIONE SALVASPAZIO
SAVE INSTALLATION

- Tutti gli attacchi all' impianto sono posti sul **TOP CALDAIA**. Con l'uscita fumi superiore, si può facilmente installare in prossimità del muro posteriore.
- Possibilità di **SCARICO POSTERIORE** senza kit aggiuntivi.

- All attacks at the system are placed on the **TOP BOILER**. With the upper fume output, you can easily install near the rear wall.
- Possibility of **REAR DISCHARGE** without additional kits.

CABLAGGIO
WIRING

- **CABLAGGIO GLASS FIBER**. Tutti i cavi del cablaggio sono rivestiti in fibra di vetro intrecciata, **ANTI-USURA, ANTI-TAGLIO, e ad ALTISSIMA RESISTENZA ALLA TEMPERATURA**, anche a contatto con superfici calde.

- **GLASS FIBER WIRING**. All wiring cables are covered in woven glass fiber, **ANTI-WEAR, ANTI-CUT, and VERY HIGH TEMPERATURE RESISTANCE**, even in contact with hot surfaces

COMBUSTIONE ERMETICA
HERMETIC COMBUSTION

- Grazie al braciere completamente **ERMETICO** si ottiene una combustione pulita ottimizzando ulteriormente i consumi. Il flusso d'ossigeno concentrato previene le incrostazioni dello stesso.

- Thanks to the completely **HERMETIC** brazier, a clean combustion is obtained by further optimizing consumption. The concentrated oxygen flow prevents the incrustations of the same.

CLASSIFICAZIONE ENERGETICA
ENERGY CLASSIFICATION

- **CLASSE A+** ai massimi livelli (parametro UE varia da 95 a 125 : **ECOMPACT = 116**)
- Riduzione drastica dei consumi ed ott mizzazione degli sprechi.

- **CLASS A+** at the highest levels (EU parameter varies from 95 to 125: **ECOMPACT = 116**).
- Drastic reduction of consumption and optimization of waste.

CARICAMENTO
LOADING

- Sistema di caricamento con sistema **ANTI-UMIDITA' e ANTI-CORROSIONE**, con cromatura totale.

- Loading system with **ANTI-HUMIDITY and ANTI-CORROSION SYSTEM**, with total chrome plating.

TRAMOGGIA
HOPPER

- Tramoggia integrata con il sistema **NO OXYGEN**. L'ermeticità della stessa assicura un esercizio in depressione rendendo quindi impossibile un ritorno e creazione di fiamma nel combustibile e quindi una sicurezza totale.
- 75kg con autonomia di funzionamento continuo di **14 ORE Pmax, 30 ORE Pmed, 50 ORE Pmin**.
- **SENSORE CAPACITIVO** pellet . Oltre ad avvisare di ricaricare la macchina ne ottimizza il lavoro evitando inutili carichi coclea privi di combustibile.

- Integrated hopper with the **NO OXYGEN** system. The hermeticity of the same ensures a depression exercise, thus making a return and creation of flame in fuel impossible and therefore total safety.
- 75kg with continuous operating autonomy of **14 HOURS Pmax, 30 HOURS Pmed, 50 HOURS Pmin**.
- Pellet **CAPACITIVE SENSOR**. In addition to notifying to recharge the machine, it optimizes the work by avoiding unnecessary fuel-free cochlea loads.

SICUREZZA
SECURITY

- **SENSORI DI SICUREZZA** sulle parti apribili con avviso acustico. La macchina controlla in automatico il suo stato di funzionamento.

- **SAFETY SENSORS** on the openable parts with acoustic warning. The machine automatically controls its operating status.

SONDA K + CANDELETTA AL QUARZO
K PROBE AND QUARTZ IGNITION

- Binomio vincente per avere tempi di reazione **6 VOLTE** più veloci
- Questo sistema innovativo progettato su misura per Klover, assicura in 3 minuti PRESENZA FIAMMA e garantisce una **RIDUZIONE DI CONSUMO ELETTRICO DEL 400%**

- Winning binomial to get **6 TIMES** faster reaction times
- This innovative system designed to measure for KLOVER, ensures a flame presence in 3 minutes and guarantees a **REDUCTION IN ELECTRICITY CONSUMPTION BY 400%**

PULIZIA SEMPLIFICATA
SIMPLIFIED CLEANING

- Grazie al **SISTEMA FRONTAL CLEAN**, tutte le aree e gli accessi per la pulizia ordinaria e straordinaria sono posti frontalmente per garantirne un rapido accesso **SENZA dover STACCARE IMPIANTO E CANNA FUMARIA**. Inoltre dalla parte superiore si può accedere al corpo caldaia e giro fumi.

- Thanks to the **FRONTAL CLEAN SYSTEM**, all areas and ordinary and extraordinary cleaning accesses are frontal seats to ensure quick access **WITHOUT having TO DISCONNECT SYSTEM AND CHIMNEY**. Also from the top you can access the boiler body and fumes.

PLUS
GAMMA ECOMPACT

THERMO

ISOLAMENTO TERMICO
THERMAL INSULATION

- **DISPERSIONE TERMICA di 1,3°C/h** garantita da un isolamento del corpo caldaia per il **95% in FIBRA DI VETRO e VERMICULITE alta densità**. Grazie a questa caratteristica, la macchina conserva in maniera eccezionale la sua stabilità termica anche a **FUOCO SPENTO per circa 16 ORE**. Una comune caldaia per mantenere la temperatura costante deve necessariamente fare frequenti riaccensioni e spegnimenti, circa uno ogni 4 ORE, **mentre ECOMPACT ne fa uno ogni 16 ORE, OTTIMIZZATO DEL 400% e quindi DRASTICA RIDUZIONE DEI CONSUMI**.
- Le caldaie ECOMPACT rispettano notevolmente i requisiti sulla minimizzazione di accensioni e spegnimenti citati nella normativa del CONTO TERMICO anche **senza l'utilizzo di un PUFFER**.
- INCENTIVI CONTO TERMICO ai massimi livelli, **PARAMETRO 1,5** (il massimo previsto dalla norma).

THERMAL INSULATION

- **THERMAL DISPERSION of 1.3°C/h** guaranteed by a **95%** boiler body insulation **in FIBERGLASS and high density VERMICULITIS**. Thanks to this feature, the machine exceptionally retains its thermal stability even on **FIRE OFF for about 16 HOURS**. A common boiler to maintain the constant temperature must necessarily make frequent re-on and off, about one every 4 hours, **while ECOMPACT makes one every 16 HOURS, OPTIMIZED BY 400% and therefore DRASTIC REDUCTION IN CONSUMPTION.**
- ECOMPACT boilers greatly comply with the requirements of the minimization of ignitions and shutdowns mentioned in the thermal account legislation even **without the use of a PUFFER**.
- THERMAL ACCOUNT INCENTIVES at the highest levels, **PARAMETER 1.5** (the maximum provided for in the standard).

ACCUMULO INTERNO
INTERNAL ACCUMULATION

- Contenuto corpo caldaia di **55 litr**i per un maggiore comfort di prelievo ed una migliore risposta termica.

- **55-liter** boiler body content for greater withdrawal comfort and a better thermal response.

CENERE
ASH

- Svuotamento cassetto cenere con **AUTONOMIA 20 GIORNI** a funzionamento misto di 12 ore giornaliere.

- Ash drawer emptying with **AUTONOMY 20 DAYS** to 12-hour mixed operation.

WIFI (OPTIONAL)
WIFI (OPTIONAL)

- Tramite una APP semplicissima si può comodamente gestire e monitorare la caldaia dallo smartphone o dal tablet, ma non è una semplice APP bensì una **WEBapp**, utilizzabile da qualsiasi computetr dal quale si ha il totale controllo del prodotto.

- Through a very simple app you can conveniently manage and monitor the boiler from your smartphone or tablet, but it is not a simple app but a **WEBApp**, usable from any computer from which you have the total control of the product.

TURBOLATORI AUTOMATICI
AUTOMATIC TURBULATORS

- AUTOPULENTI con il sistema automatico **SUPER SILENT**.
- Spirali con **SAGOMATURA SPECIALE** per slittamenti **ANTIATTRITO ed ANTI-BLOCCAGGIO**.

- SELF-CLEANING with the **SUPER SILENT** automatic system.
- Spirals with **SPECIAL SHAPING** for **ANTI-FRY and ANTI-LOCK slippings.**

PESO
WEIGHT

- ROBUSTEZZA e SOSTANZA (es. ECOMPACT 290 pesa **380 kg** contro i 270Kg massimi di una comune caldaia a pari potenza).

- ROBUSTNESS and SUBSTANCE (eg ECOMPACT 290 weighs **380 kg** against the maximum 270kg of a common boiler with equal power).

DISPLAY + CENTRALINA
DISPLAY + CONTROL UNIT

- **TOUCH SCREEN** di ultima generazione con processore per la gestione integrata di **DIFFERENTI D'IMPIANTO senza kit aggiuntivi**.

- Last-generation **TOUCH SCREEN** with integrated management processor of **DIFFERENT SYSTEM without additional kits.**

ESTETICA
AESTHETICS

- Carrozzeria con trattamento vernice SOFT TOUCH, **ANTI-MACCHIA ed ANTI-INGIALLIMENTO** nel tempo.

- Bodywork with SOFT TOUCH paint treatment, **ANTI-STAIN and ANTI-YELLOWING** over time.

PELLET THERMO

17,7 KW 12,8 KW 92 %

TECNOLOGIE • TECHNOLOGIES

CHROME PROTECTED · GLASS FIBER CABLE · 6X FASTER · HERMETIC COMBUSTION · AUTOMATIC · GAS · EMPTY ALARM

SONDE · INNOVATIVE · HIGH EFFICIENCY · DISPALY TOUCH · AUTOMATIC CLEAN

A+

E-CONNECT 1700

12,8 kW • 370 m³

cm 52x57x111,5 h • 180 kg

- Braciere autopulente brevettato.
- Componentistica idraulica di serie.
- Scarico fumi posteriore e superiore.
- Display Touch Screen con cronotermostato integrato.
- Frontal Clean, manutenzione semplificata.
- WiFi di serie.

- Patented self-cleaning burner.
- Hydraulic components included.
- Rear and upper smoke exhaust.
- Touch Screen display with integrated chronothermostat.
- Frontal Clean, easy maintenance
- WiFi included

CODICE • CODE	DESCRIZIONE • DESCRIPTION		
ECN1700	E-CONNECT 1700	Riscaldamento impianto Central heating	Disponibile solo con uscita fumi posteriore Only available with rear flue outlet

ACCESSORI • OPTIONAL	DESCRIZIONE • DESCRIPTION
CONDENSA55	Valvola anticondensa 1" - 55°C - Kv 9 m³/h Anti-condensation valve 1" - 55°C - Kv 9 m³/h
REMOTO-i01	Controllo remoto a parete Remote control
SOND.H2O20	Sonda acqua/ambiente NTC 10K per gestione bollitore/puffer NTC 10K water/environment probe for boiler/puffer management

DATI TECNICI • TECHNICAL DATA

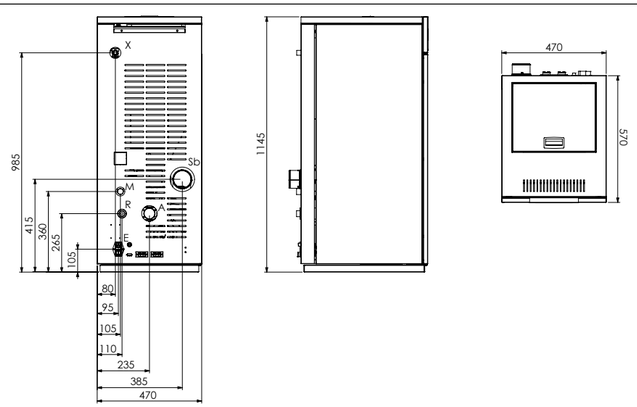

A	Ø 50 mm
M	3/4" M
R	3/4" M
Sb	Ø 80 mm M
X	1/2" F

A Tubo di aspirazione / Combustion air inlet C Uscita acqua calda / Domestic hot water outlet C1 Canalizzazione 1 / Canalization 1 C2 Canalizzazione 2 / Canalization 2 K Carico corpo caldaia/ Loading body boiler E Allaccio elettrico / Electricity connection F Entrata acqua fredda / Domestic cold water inlet M Mandata impianto / Heating system flow R Ritorno impianto / Heating system return S Scarico ebollizione / Boiling discharge Sf Uscita fumi / Flue gas outlet Su Uscita fumi superiore / Upper flue gas outlet Sb Uscita fumi posteriore / Rear flue gas outlet X Valvola di sicurezza / Safety valve drain

PRODOTTI PELLET/ INCENTIVO	ZONA F • €	ZONA E • €	ZONA D • €	ZONA C • €	ZONA B • €	ZONA A • €
E-CONNECT 1700	2050,11	1936,22	1594,53	1252,85	968,11	683,37

COLORI • COLORS

E-CONNECT 1700

CONTO TERMICO 2.0

★★★★

ECODESIGN 2022

WiFi

TERMO MOD. AV E APV
THERMO MOD. AV E APV

Potenza termica nominale Nominal heat output	Pmin-Pmax	kW	5,8-12,8
Consumo pellet Pellet consumption	Pmin-Pmax	kg/h	2,61-6,58
Autonomia di funzionamento Operation autonomy	Pmin-Pmax	h	18-7
Capacità serbatoio Tank capacity		kg	45
Scarico fumi Exhaust flue		ø	100

KLOVER®
FUOCO E PASSIONE

FUNZIONE ESTATE

SUMMER FUNCTION

FUNZIONE ESTATE. Le caldaie Klover a 5 stelle sono state ideate per funzionare tutto l'anno e sono 100% Energy Green. Attivando la Funzione Estate, la caldaia si attiverà solo alla richiesta di acqua calda proveniente dall'impianto sanitario, ignorando la temperatura ambiente. L'abbinamento di una caldaia Klover ad un puffer consente di immagazzinare l'acqua calda prodotta e di fornirla a richiesta anche quando la caldaia è spenta. Con la Funzione Estate di Klover non sarà più necessario aspettare l'accensione della caldaia per avere l'acqua calda che vi serve.

SUMMER FUNCTION. The Klover 5-star boilers are designed to operate all year round and are 100% Energy Green. By activating the Summer Function, the boiler will activate only when there is a demand for hot water from the domestic hot water system, ignoring the room temperature. Combining a Klover boiler with a puffer allows you to store the hot water produced and supply it on demand even when the boiler is off. With the Klover Summer Function you no longer have to wait for the boiler to be switched on to get the hot water you need.

VALVOLA A TRE VIE MOTORIZZATA THREE-WAY MOTOR-DRIVEN VALVE

THREE-WAY VALVE MOTORIZED THREE-WAY MOTOR-DRIVEN VALVE

SONDA ACQUA/ AMBIENTE NTC 10K NTC 10K WATER/ ENVIRONMENT PROBE

WATER PROBE / NTC 10K ENVIRONMENT NTC 10K WATER / ENVIRONMENT PROBE

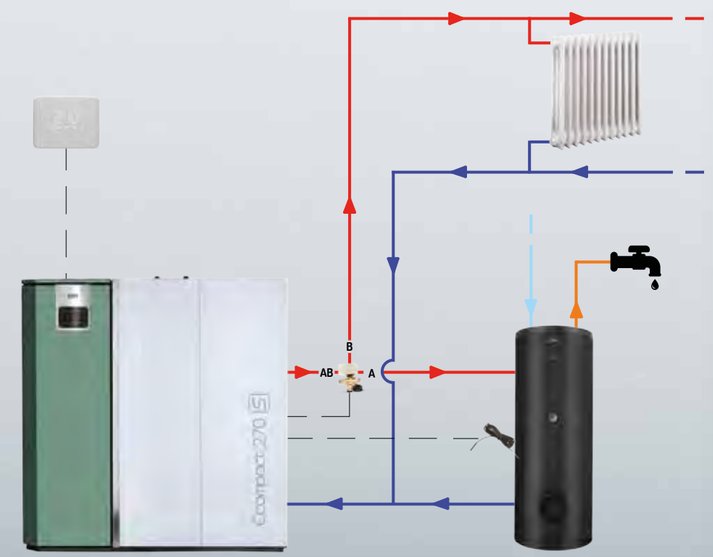

SCHEMA IMPIANTO
PLANT SCHEME

KLOVER
FUOCO E PASSIONE

HYBRID

- ✔ Caldaia a biomassa
- ✔ Pompa di calore
- ✔ Puffer
- ✔ Unica logica elettronica
- ✔ **Pacchetto Chiavi in Mano**

- ✔ Biomass boiler
- ✔ Heat pump
- ✔ Puffer
- ✔ Single electronic logic
- ✔ **Stand alone system**

Caldaia a pellet Pellet boiler	**ECOMPACT 190** 18,2 kW - 450 m³
Pompa di Calore Heat pump	**Monoblocco 8 kW** **Monoblock 8 kW** con kit antigelo with antifreeze kit
Puffer	500 lt con scambiatore ACS 500 litres with DHW exchanger

HYBRID 19

Caldaia a pellet	**ECOMPACT 190** **18,2 kW - 450 m³**	Pompa di Calore	**Monoblocco 8 kW**	Puffer	**500 lt con scambiatore ACS**
Pellet boiler	**ECOMPACT 190** **18,2 kW - 450 m³**	Heat pump	**Monoblock 8 kW**	Puffer	**500 litres with DHW exchanger**

CODICE • CODE	DESCRIZIONE • DESCRIPTION
HIBRID 19	HIBRID 19 KIT

TUTTO INCLUSO / ALL INCLUSIVE / TOUT COMPRIS / ALLES INBEGRIFFEN:

SONDA ACQUA NTC 10K	ANTIVIBRANTI	DISPLAY REMOTO TOUCH A COLORI	FILTRO Y 1"	FILTRO DEFANGATORE MAGNETICO 1"	FLUSSOSTATO	MORSETTIERA DEDICATA	SCHEDA ESPANSIONE W055
NTC 10K WATER PROBE	VIBRATION DAMPERS	COLOR TOUCH REMOTE DISPLAY	Y FILTER 1"	1" MAGNETIC DIRT FILTER	FLOW SWITCH	DEDICATED TERMINAL BLOCK	EXPANSION BOARD W055

Caldaia a pellet Pellet boiler	**ECOMPACT 270** 25,5 kW - 620 m³
Pompa di Calore Heat pump	**Monoblocco 10 kW** **Monoblock 10 kW** con kit antigelo with antifreeze kit
Puffer	500 lt con scambiatore ACS 500 litres with DHW exchanger

HYBRID 27

Caldaia a pellet	**ECOMPACT 270** **25,5 kW - 620 m³**	Pompa di Calore	**Monoblocco 10 kW**	Puffer	**500 lt con scambiatore ACS**
Pellet boiler	**ECOMPACT 270** **25,5 kW - 620 m³**	Heat pump	**Monoblock 10 kW**	Puffer	**500 litres with DHW exchanger**

CODICE • CODE	DESCRIZIONE • DESCRIPTION
HIBRID 27	HIBRID 27 KIT

TUTTO INCLUSO / ALL INCLUSIVE / TOUT COMPRIS / ALLES INBEGRIFFEN:

SONDA ACQUA NTC 10K	ANTIVIBRANTI	DISPLAY REMOTO TOUCH A COLORI	FILTRO Y 1"	FILTRO DEFANGATORE MAGNETICO 1"	FLUSSOSTATO	MORSETTIERA DEDICATA
NTC 10K WATER PROBE	VIBRATION DAMPERS	COLOR TOUCH REMOTE DISPLAY	Y FILTER 1"	1" MAGNETIC DIRT FILTER	FLOW SWITCH	DEDICATED TERMINAL BLOCK

CONTO TERMICO 2.0 CLASSE 5 • EN 303-5 ECODESIGN 2022 CE
5 ★★★★★ CERTIFICAZIONE AMBIENTALE DM N° 186

Caldaia a pellet Pellet boiler	**ECOMPACT 320** 29,8 kW - 720 m³
Pompa di Calore Heat pump	**Monoblocco 12 kW** **Monoblock 12 kW** con kit antigelo with antifreeze kit
Puffer	800 lt con scambiatore ACS 800 litres with DHW exchanger

HYBRID 32

Caldaia a pellet	**ECOMPACT 320** **29,8 kW - 720 m³**	Pompa di Calore	**Monoblocco 12 kW**	Puffer	**800 lt con scambiatore ACS**
Pellet boiler	**ECOMPACT 320** **29,8 kW - 720 m³**	Heat pump	**Monoblock 12 kW**	Puffer	**800 litres with DHW exchanger**

CODICE • CODE	DESCRIZIONE • DESCRIPTION
HIBRID 32	HIBRID 32 KIT

TUTTO INCLUSO / ALL INCLUSIVE / TOUT COMPRIS / ALLES INBEGRIFFEN:

SONDA ACQUA NTC 10K	ANTIVIBRANTI	DISPLAY REMOTO TOUCH A COLORI	FILTRO Y 1"	FILTRO DEFANGATORE MAGNETICO 1"	FLUSSOSTATO	MORSETTIERA DEDICATA
NTC 10K WATER PROBE	VIBRATION DAMPERS	COLOR TOUCH REMOTE DISPLAY	Y FILTER 1"	1" MAGNETIC DIRT FILTER	FLOW SWITCH	DEDICATED TERMINAL BLOCK

PELLET THERMO

TECNOLOGIE • TECHNOLOGIES

CHROME PROTECTED · GLASS FIBER CABLE · 6X FASTER · HERMETIC COMBUSTION · AUTOMATIC · HERMETIC BRAZIER · SONDE

INNOVATIVE · HIGH EFFICIENCY · EMPTY ALARM · DISPALY TOUCH · REMOTE CONTROL · AUTOMATIC CLEAN

A++

19,7 KW · 18,2 KW · 92,3 % · 42 lt

ECOMPACT 190 HYBRID

18,2 kW • 450 m³

cm 112x50x115 h • 320 kg

A+

27,4 KW · 25,5 KW · 93,1 % · 55 lt

ECOMPACT 270 HYBRID

25,5 kW • 620 m³

cVm 118x57x132 h • 390 kg

A+

32,3 KW · 29,8 KW · 92,3% · 55 lt

ECOMPACT 320 HYBRID

29,8 kW • 720 m³

cm 118x57x132 h • 390 kg

			ECOMPACT 190 HYBRID	ECOMPACT 270 HYBRID	ECOMPACT 320 HYBRID
Portata termica nominale /Nominal heat input/Puissance introduite/ brulée / Eingangsleistung/brennleistung/leistung an brennkammer		kW	19,7	27,4	32,3
Potenza termica / Heat output Puissance thermique / Thermische Leistung	Pmin (Pmax)	kW	18,2 (4,2)	25,5 (7,5)	29,8 (8,8)
Rendimento / Yield Rendement / Wirkungsgrad	Pmax	%	92,3	93,1	92,3
Volume riscaldabile / Heatable volume Volume chauffable / Beheizbares Volumen	35 kcal/m³	m³	450	620	730
Consumo pellet / Pellet consumption Consommation granules / Pellet-Verbrauch	Pmin-Pmax	kg/h	0,9-4	1,7-5,7	1,9-6,6
Capacità serbatoio / Tank capacity Capacité réservoir / Tankinhalt		kg	60	82	82
Autonomia di funzionamento / Operating autonomy Autonomie de fonctionnement / Betriebsautonomie	Pmin-Pmax	h	67-15	60-15	60-12
Scarico fumi / Flue gas outlet Sortie de fumée / Rauchabzug		Ø mm	100	100	100

CONTO TERMICO 2.0 · ECODESIGN 2022 · EUROVENT CERTIFIED · CEN HEAT PUMP KEYMARK

A+++

NEW REFRIGERANT GAS R32

PDC.MB32

Pompa di Calore **Monoblocco 8 kW / 10 kW / 12 kW**
Monoblock heat pump **8 kW / 10 kW / 12 kW**
Pompe à chaleur **Monoblock 8 kW / 10 kW / 12 kW**
Monoblock-Wärmepumpe **8 kW / 10 kW / 12 kW**

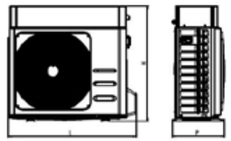

DIMENSIONI / DIMENSIONS		08	10	12
L	mm	924	1047	1047
P	mm	377	456	456
H	mm	828	936	936

		08 kW	10 kW	12 kW
RAFFREDDAMENTO / COOLING				
Potenza frigorifera / Cooling capacity (1)	kW	6,08	7,53	8,51
Potenza assorbita / Power input (1)	kW	1,99	2,39	2,79
E.E.R. (1)	W/W	3,05	3,15	3,05
Potenza frigorifera / Cooling capacity (2)	kW	7,72	9,5	11,6
Potenza assorbita / Power input (2)	kW	1,76	2,15	2,79
E.E.R. (2)	W/W	4,38	4,41	4,16
SEER (5)	W/W	4,25	4,15	4,25
Portata acqua / Water flow (1)	l/s	0,28	0,36	0,41
Prevalenza utile / Available pressure (1)	kPa	76,0	68,9	63,4
RISCALDAMENTO / HEATING				
Potenza termica / Thermal capacity (3)	kW	7,81	10,1	11,8
Potenza assorbita / Power input (3)	kW	1,78	2,28	2,73
C.O.P. (3)	W/W	4,38	4,43	4,32
Potenza termica / Thermal capacity (4)	kW	7,58	9,76	11,47
Potenza assorbita / Power input (4)	kW	2,17	2,80	3,33
C.O.P. (4)	W/W	3,50	3,48	3,44
SCOP (6)	W/W	4,46	4,53	4,47
Portata acqua / Water flow (4)	l/s	0,37	0,47	0,55
Prevalenza utile / Available pressure (4)	kPa	66,3	55,2	43,4
Efficienza energetica (Acqua 35°C-55°C) / Energy efficiency (Water 35°C-55°C)		A+++/A++	A+++/A++	A+++/A++
COMPRESSORE / COMPRESSOR				
Tipo / Type		Twin Rotary DC Inverter		
Compressori / Compressors	n.	1	1	1
Circuiti refrigeranti / Refrigerant circuits	n.	1	1	1
Quantità refrigerante / Refrigerant charge (7)	kg	1,5	2,5	2,5
CIRCUITO IDRAULICO / HYDRAULIC CIRCUIT				
Attacchi idraulici / Water connections	inch	1"M	1"M	1"M
Minimo volume acqua / Min. water volume (8)	l	40	50	60
LIVELLO SONORO / SOUND LEVEL				
Potenza sonora / Sound power Lw (9)	dB(A)	64	64	65
Pressione sonora a 1m di distanza / Sound pressure at 1m distance Lp1 (10)	dB(A)	49,8	49,4	50,4
DATI ELETTRICI / ELECTRIAL DATA				
Alimentazione / Power supply		230V/1/50 Hz	230V/1/50 Hz	230V/1/50 Hz
Potenza massima assorbita / Max power input	kW	3,9	4,6	5,1
Corrente massima assorbita / Max current input	A	17,0	20,2	22,1
PESO / WEIGHT				
Peso di spedizione - Peso in esercizio / Gross weight - Operation weight	kg	84 / 72	110 / 96	110 / 96

Prestazioni riferite alle seguenti condizioni / Operating conditions:
(1) Raffreddamento: temperatura aria esterna 35°C - temperatura acqua ingresso/uscita 12/7°C / Cooling: outdoor air temperature 35°C - inlet/outlet water temperature 12/7°C
(2) Raffreddamento: temperatura aria esterna 35°C - temperatura acqua ingresso/uscita 23/18°C / Cooling: outdoor air temperature 35°C - inlet/outlet water temperature 23/18°C
(3) Riscaldamento: temperatura aria esterna 7°C b.s. 6°C b.u. - temperatura acqua ingresso/uscita 30/35°C / Heating: outdoor air temperature 7°C DB 6°C WB - inlet/outlet water temperature 30/35°C
(4) Riscaldamento: temperatura aria esterna 7°C b.s. 6°C b.u. - temperatura acqua ingresso/uscita 40/45°C / Heating: outdoor air temperature 7°C DB 6°C WB - inlet/outlet water temperature 40/45°C
(5) Raffreddamento: temperatura acqua ingresso/uscita 12/7°C / Cooling: water temperature inlet/outlet 12/7°C
(6) Riscaldamento: condizioni climatiche medie - Tbiv=-7°C - Temperatura acqua ingresso/uscita 30/35°C / Heating: in average climate condition - Tbiv=-7°C - Water temperature inlet/outlet 30/35°C
(7) Dati indicativi e soggetti a variazione. Per il dato corretto, riferirsi sempre alletichetta tecnica riportata sull'unità / The data are only indicative and subject to change. For the correct data, refer to the technical label sticked on the unit.
(8) Calcolato per una diminuzione della temperatura dell'acqua dell'impianto di 10°C con un ciclo di sbrinamento della durata di 6 min. / Calculated for a decrease of the water temperature of the plant with 10°C with a defrosting cycle of 6 minutes
(9) Potenza sonora: modo riscaldamento condizione (3); valore determinato sulla base di misure effettuate in accordo con la normativa UNI EN ISO 9614-2, nel rispetto di quanto richiesto dalla certificazione Eurovent / Sound power heating mode condition (3); the value is determined respecting the measurements taken in accordance with the regulations UNI EN ISO 9614-2, in compliant with the Eurovent certification.
(10) Pressione sonora: valore calcolato dal livello di potenza sonora utilizzando la ISO 3744:2010 ad 1 m di distanza / Sound pressure level obtained with internal measurements made in accordance with ISO 3744, at 1 m distance.
(*) attivando la funzione Hz massimi / activating the Max Hz function.

HEATING HOT WATER | HOT SANITARY WATER | TRADITIONAL GENERATORS | SYSTEM WITH HEATING PUMP GENERATORS

BOOST HYBRID

Volano termico per produzione ACS con serpentino estraibile in rame
Thermic flywheel for sanitary water with extractable copper exchanger
Serpentin thermique pour la production d'ECS avec serpentin en cuivre amovible
Wärmetauscher für die Warmwasserbereitung mit herausnehmbarer Kupferwendel

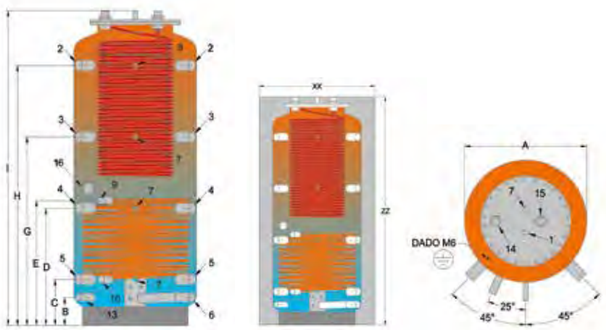

DIMENSIONI / DIMENSIONS		500	800
A	mm	650	790
B	mm	-	170
C	mm	330	280
D	mm	710	660
E	mm	835	640
F	mm	-	1000
G	mm	1090	1035
H	mm	1470	1410
I	mm	1765	1780

N.	TIPO DI ATTACCO /CONNECTOR TYPE		
1.	Sfiato / Air evacuation	1/2"	1/2"
2.	Mandata caldaia / Heat carrier inlet	1" 1/2	1" 1/2
3.	Mandata riscaldamento / Heat carrier inlet	1" 1/2	1" 1/2
4.	Ritorno caldaia-riscaldamento a 50°C / Boiler outlet-heating at 50°C	1" 1/2	1" 1/2
5.	Ritorno caldaia-riscaldamento / Boiler outlet-heating	1" 1/2	1" 1/2
6.	Ritorno acqua a 30°C / Water outlet at 30°C	1" 1/4	1" 1/2
7.	Sonda / Feeler	1/2"	1/2"
8.	Termometro / Thermometer	1/2"	1/2"
9.	Mandata energia solare / Solar energy inlet	1"	1"
10.	Ritorno energia solare / Solar energy outlet	1"	1"
11.	Mandata energia alternativa / Alternative energy inlet	1"	1"
12.	Ritorno energia alternativa / Alternative energy outlet	1"	1"
13.	Scarico / Drain coil	1"	1"
14.	Mandata acqua calda sanitaria / Domestic water inlet	1" 1/4	1" 1/4
15.	Ingresso acqua fredda sanitaria / Cold water inlet	1" 1/4	1" 1/4
16.	Resistenza elettrica / Electrical resistance	1" 1/2	1" 1/2

DATI TECNICI / TECHNICAL DATA		500	800
Volume utile / Storage volume	l	450	700
Classe energetica - Dispersione fibra poliestere / Energetic class - Standing loss polyester fibre	100 mm	C - 112 W	C - 130 W
Altezza totale con isolamento / Total height with insulation	ZZ mm	1765	1725
Altezza massima in raddrizzamento / Diagonal size	mm	1820	1850
Bollitore isolamento fibra poliestere 100 mm / Tank with 100 mm polyester fibre	XX ø mm	850	990
Scambiatore inferiore / Lower pipe coil	m^2	2	2,5
Contenuto acqua serpentino inferiore / Water capacity of the lower pipe coil	l	11,4	14,2
Potenza assorbita / Absorbed power Primario 80/60°C / Primary 80/60°C Secondario 10/45°C / Secondary 10/45°C	Sup. kW	-	42
	Inf. kW	60	63
Portata necessaria al serpentino / Necessary capacity heat-exchanger	Sup. m^3/h	-	1,8
	Inf. m^3/h	2,5	2,7
Perdite di carico / Pressure loss Primario 80/60°C / Primary 80/60°C Secondario 10/45°C / Secondary 10/45°C	Sup. mbar	-	72
	Inf. mbar	73	191
Scambiatore sanitario / Sanitary exchanger	m^2	4,3	4,9
Contenuto acqua serpentino sanitario / Water capacity of the sanitary water exchanger	l	3	4,5
Potenza assorbita serpentino sanitario / Absorbed power of the sanitary water exchanger	kW	80	100
Produzione sanitaria con accumulo 80/60°C (DIN 4708) / Output sanitary water with tank at 80/60°C (DIN 4708)	m^3/h	1,6	2,2
Perdite di carico serpentino sanitario / Pressure loss of the sanitary water exchanger	mbar	295	343
Coefficiente (DIN 4708) / Power code	NL	13	14,6
Flangia / Flange	ø mm	290/220	290/220
Peso a vuoto / Empty weight	kg	150	220
Pressione max. di esercizio riscaldamento / Max. working-pressure heating	bar	3	3
Pressione max. di esercizio dello scambiatore / Max. working-pressure heat exchanger	bar	10	10
Temperatura max. di esercizio del boiler / Max. working-temperature boiler	°C	95	95

IMPIANTO HYBRID

HYBRID PLANT

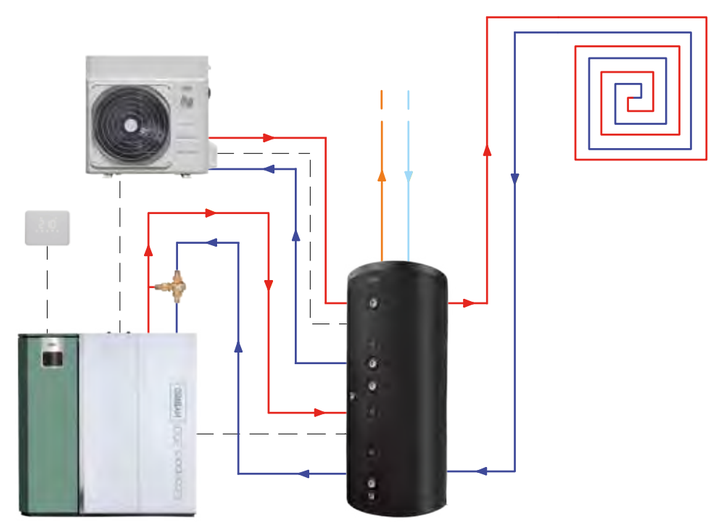

PELLET VACUUM SYSTEM

PELLET STORAGE

MAGAZZINO DI STOCCAGGIO A TRAMOGGIA

HOPPER



MODULO SERRANDA PER MAGAZZINI DI STOCCAGGIO

SLIDING HOPPER COVER

CASSETTA DI ASPIRAZIONE CON BOCCHETTA MOTORIZZATA

Z UNIT WITH MOTORISED PORT

OPTIONAL • ECOMPACT

	CODICE • CODE	DESCRIZIONE • DESCRIPTION
	PVS.BOX1	**BOX 1** PELLET VACUUM SYSTEM

	CODICE • CODE	DESCRIZIONE • DESCRIPTION
	PVS.BOX2	**BOX 2** PELLET VACUUM SYSTEM + PELLET STORAGE Magazzino di stoccaggio/Magazine stocking: cm 100x100x115 h - 460 kg

ACCESSORI • OPTIONAL	
PVS.EXTRA-ST380	Moduli di elevazione per l' aumento della capacità del magazzino di stoccaggio (max 2 pezzi) - h 600 mm - kg 380 - lt 540 Vertical expansion modules to increase the capacity of the elevation stocking magazine (2 pieces max) - h 600 mm - kg 380 - lt 540
PVS.PIPE-D50L20	Tubo flessibile trasparente antistatico - ø 50 mm - L 20 m Transparent anti-static hose - ø 50 mm - L 20 m
PVS.FILTER	Sistema di filtraggio Trapdust - 380 x 570 mm Trapdus filtering system - 380 x 570 mm
PVS.BAG5.FILTER	Sacchetti ricambio per filtro Trapdust - 5 pz. Spare bags for Trapdust filter - 5 pcs.

OPTIONAL

h 600 mm - kg 380 - lt 540

MODULI DI ELEVAZIONE PER L' AUMENTO DELLA CAPACITÀ DEL MAGAZZINO DI STOCCAGGIO
VERTICAL HOPPER EXTENSIONS TO INCREASE HOPPER CAPACITY

Ø 50 mm - L 20 m

TUBO FLESSIBILE TRASPARENTE ANTISTATICO
TRANSPARENT ANTI-STATIC HOSE

380 x 570 mm

SISTEMA DI FILTRAGGIO TRAPDUST
TRAPDUS FILTERING SYSTEM

5 pz.

SACCHETTI RICAMBIO PER FILTRO TRAPDUST
SPARE BAGS FOR TRAPDUST FILTER

THERMOBOOST

BOOST 160 ACS

BOOST 300 ACS

BOOST 600 TOTAL

BOOST 600 TOTAL SOLARE

BOLLITORI PER PRODUZIONE ACQUA CALDA SANITARIA
TANK FOR SANITARY HOT WATER PRODUCTION

Bollitori e serbatoi per accumulo acqua calda sanitaria di Klover assicurano una ottimale efficienza del sistema e una maggior durata. Pensati e realizzati per garantire acqua calda istantanea al bisogno, ottimizzano le risorse impiegate per la produzione di calore. Sono realizzati in acciaio anticorrosione per la massima igiene.

Klover hot water cylinders and storage tanks ensure optimal system efficiency and a longer life. Designed and manufactured to guarantee instant hot water when needed, they optimize the resources used for heat production. They are made of anti-corrosion steel for maximum hygiene.

KLOVER®
FUOCO E PASSIONE

BOOST 160 ACS

THERMOBOOST

cm 56 Ø - 105 h - 64 kg

BOLLITORE PER PRODUZIONE ACQUA CALDA SANITARIA
TANK FOR SANITARY HOT WATER PRODUCTION

Volume utile Storage volume	l	143
Scambiatore Pipe coil	m^2	0,7
Potenza assorbita Rated power input	kW	16
Portata necessaria al serpentino Necessary capacity heat-exchanger	m^3/h	0,7
Perdite di carico Pressure loss	mbar	24

HOT SANITARY WATER

TRADITIONAL GENERATORS

EXCHANGER AGAINST LEGIONELLA

INTEGRABILE SU TUTTI I TIPI DI IMPIANTI
RAPIDITÀ DI ACCUMULO
CON EROGAZIONE ABBONDANTE E CONTINUA
ALTA EFFICIENZA PER BASSI COSTI DI ESERCIZIO
ASSOLUTA IGIENE
LUNGA DURATA SENZA CORROSIONE
SEMPLICITÀ DI INSTALLAZIONE
GRAFFE PER INSTALLAZIONE A MURO
TERMOMETRO
ANODO TESTER

TO BE INTEGRATED ON ALL KIND OF PLANTS
STORAGE RAPIDITY, ABUNDANT
AND CONTINUOUS EROGATION
HIGH EFFICIENCY FOR LOW EXERCICE COSTS
ABSOLUTE HYGIENE
LONG DURABILITY WITHOUT CORROSION
SIMPLICTY OF INSTALLATION
WALL-MOUNTING BRACKETS
THERMOMETER
ANODE TESTER

CODICE • CODE	DESCRIZIONE • DESCRIPTION
BST160	Bollitore per produzione acqua calda sanitaria Tank for sanitary hot water production

Bollitore acqua calda sanitaria completo di protezione anodica e trattamento interno di vetrificazione secondo normative DIN 4753-3 e UNI 10025.
Isolamento: Polistirene spessore 55 mm.

Water-heater made of high quality steel with 1 fixed pipe-coil, complete with anodic protection, inside enamelled treatment according to norm DIN 4753-3 and UNI 10025.
Insulation: Polystyrene insulation 55 mm.

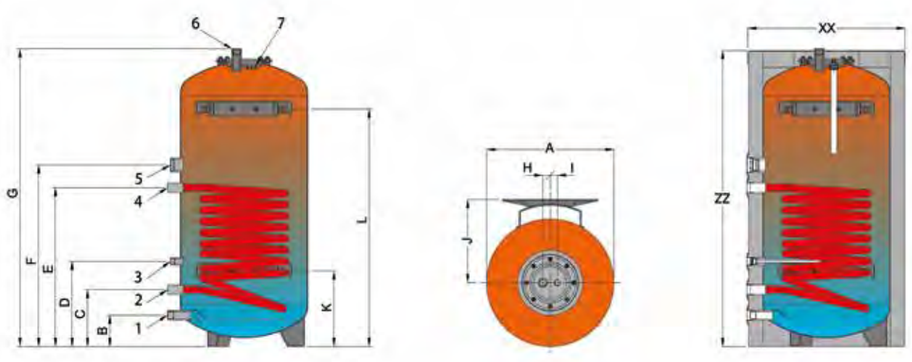

Modello Model	A	B	C	D	E	F	G	H	I	J	K	L
160	450	110	200	300	560	640	1051	26	26	294	195	838

DATI TECNICI
TECHNICAL DATA

THERMOBOOST

BOOST		160
Volume utile / Storage volume	l	143
Classe energetica - Dispersione PU rigido iniettato Energetic class - Standing loss PU foamed injected insulation	55 mm	C 75 W
Altezza totale con isolamento / Total height with insulation	**ZZ** mm	1051
Bollitore isolamento polistirene 55 mm / 55 mm polystyrene storage cylinder insul.	**XX** ø mm	560
Scambiatore / Pipe coil	m^2	0,7
Contenuto acqua serpentino / Pipe coil water capacity	l	3,8
Potenza assorbita / Absorbed power	kW	16
Portata necessaria al serpentino / Necessary capacity heat-exchanger	m^3 /h	0,7
Produzione acqua sanitaria / Output sanitary water	m^3 /h	0,4
Perdite di carico / Pressure loss	mbar	24
Coefficiente (DIN 4708) / Power code (DIN 4708)	NL	2
Peso a vuoto / Weight empty	kg	64
Pressione max. del primario / Max. primary operating pressure	bar	10
Pressione max. del sanitario / Max. domestic hot water pressure	bar	10
Temperatura max. / Max. temperature	°C	95

N°	TIPO DI ATTACCO / CONNECTOR TYPE	MODELLO / MODEL 160
1.	Ingresso acqua sanitaria / Domestic water inlet	3/4"
2.	Uscita circuito primario / Primary circuit outlet	3/4"
3.	Sonda di temperatura / Temperature probe	1/2"
4.	Ingresso circuito primario / Primary circuit inlet	3/4"
5.	Resistenza elettrica / Electrical resistance	1" 1/2
6.	Uscita acqua sanitaria / DHW water outlet	3/4"
7.	Anodo / Anode	3/4"

SCHEMA IMPIANTO SANITARIO
PLANT SCHEME SANITARY

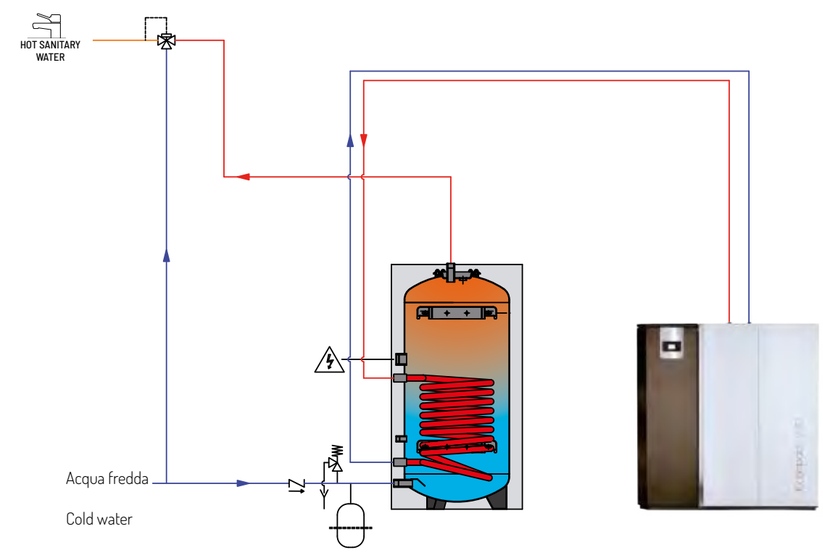

BOOST 300 ACS

THERMOBOOST

cm 60 Ø - 161 h - 93 kg

BOLLITORE INTEGRATO PER SOLARE E MISTO PER CALDAIA E PRODUZIONE DI ACQUA CALDA SANITARIA

INTEGRATED TANK FOR SOLAR HEATING AND MIXED FOR BOILER AND DOMESTIC HOT WATER PRODUCTION

Volume utile Storage volume	l	143
Scambiatore Pipe coil	m^2	0,7
Potenza assorbita Rated power input	kW	16
Portata necessaria al serpentino Necessary capacity heat-exchanger	m^3/h	0,7
Perdite di carico Pressure loss	mbar	24

HOT SANITARY WATER · TRADITIONAL GENERATORS · EXCHANGER AGAINST LEGIONELLA · ENERGY SOLAR SYSTEM

INTEGRABILE SU TUTTI I TIPI DI IMPIANTI
RAPIDITÀ DI ACCUMULO
CON EROGAZIONE ABBONDANTE E CONTINUA
ALTA EFFICIENZA PER BASSI COSTI DI ESERCIZIO
ASSOLUTA IGIENE
LUNGA DURATA SENZA CORROSIONE
SEMPLICITÀ DI INSTALLAZIONE

TO BE INTEGRATED ON ALL KIND OF PLANTS
STORAGE RAPIDITY, ABUNDANT
AND CONTINUOUS EROGATION
HIGH EFFICIENCY FOR LOW EXERCICE COSTS
ABSOLUTE HYGIENE
LONG DURABILITY WITHOUT CORROSION
SIMPLICTY OF INSTALLATION

CODICE • CODE	DESCRIZIONE • DESCRIPTION
BST300	Bollitore per produzione acqua calda sanitaria con possibilità di integrazione solare Tank for sanitary hot water production with possibility of solar integration

Bollitore acqua calda sanitaria completo di protezione anodica e trattamento interno di vetrificazione secondo normative DIN 4753-3 e UNI 10025, con predisposizione per serpentino solare (optional).
Isolamento: Poliuretano rigido spessore 50 o 70 mm (mod. 150÷500), fibra poliestere 100 mm (mod. 800-1000).

Water-heater made of high quality steel with 1 fixed pipe-coil, complete with anodic protection, inside enamelled treatment according to norm DIN 4753-3 and UNI 10025.
Insulation: Foamed hard polyurethane layer 50 or 70 mm (mod.150÷500), polyester fibre 100 mm (mod. 800-1000).

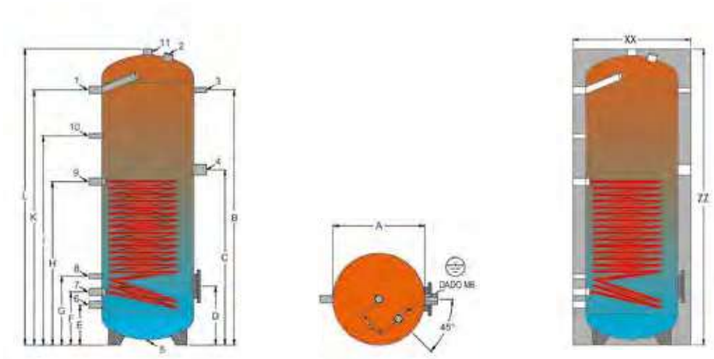

Modello Model	A	B	C	D	E	F	G	H	I	J	K	L	M	N
300	500	1390	955	320	220	290	375	890	1165	-	1390	1615	-	150

DATI TECNICI
TECHNICAL DATA

THERMOBOOST

BOOST		300
Volume utile / Storage volume	l	273
Classe energetica - Dispersione PU rigido iniettato Energetic class - Standing loss PU foamed injected insulation	50 mm	C 85 W
Classe energetica - Dispersione PU rigido iniettato Energetic class - Standing loss PU foamed injected insulation	70 mm	B 63 W
Classe energetica - Dispersione fibra poliestere Energetic class - Standing loss polyester fibre	100 mm	-
Altezza totale con isolamento / Total height with insulation	**ZZ** mm	1615
Altezza massima in raddrizzamento / Diagonal size	mm	1735
Bollitore isolamento 50 mm PU rigido iniet. / Tank with 50 mm PU foamed hard polyurethane	**XX** ø mm	600
Bollitore isolamento 70 mm PU rigido iniet. / Tank with 70 mm PU foamed hard polyurethane	**XX** ø mm	640
Bollitore isolamento fibra poliestere 100 mm / Tank with 100 mm polyester fibre	**XX** ø mm	-
Scambiatore superiore / Upper pipe coil	m^2	0,8
Scambiatore inferiore / Lower pipe coil	m^2	1,2
Cont. acqua serpentino superiore / Water capacity of the upper pipe coil	l	4,1
Cont. acqua serpentino inferiore / Water capacity of the lower pipe coil	l	7,9
Potenza assorbita / Absorbed power	Sup. kW	19
	Inf. kW	29
Portata necessaria al serpentino / Necessary capacity heat-exchanger	Sup. m^3/h	0,8
	Inf. m^3/h	1,2
Produzione acqua sanitaria 80°/60°C - 10°/45°C (DIN 4708) / Output sanitary water	Sup. m^3/h	0,5
	Inf. m^3/h	0,7
Perdite di carico / Pressure loss	Sup. mbar	10
	Inf. mbar	32
Coefficiente / Power code (DIN 4708)	NL	5
Peso a vuoto / Weight empty	kg	93
Pressione max. di esercizio del sanitario / Max. working-pressure tank	bar	10
Pressione max. di esercizio dello scambiatore / Max. working-pressure heat exchanger	bar	10
Temperatura max. di esercizio del boiler / Max. working-temperature boiler	°C	95

N°	TIPO DI ATTACCO / CONNECTOR TYPE	MODELLO / MODEL 300
1.	Mandata acqua calda / Domestic hot water inlet	1"
2.	Anodo / Anode	1" 1/4
3.	Termometro - Sonda / Thermometer - Feeler	1/2"
4.	Resistenza elettrica / Electrical resistance	1" 1/2
5.	Attacco bancale (cieco) / Blind connection for fasting	1/2"
6.	Entrata acqua fredda / Cold water inlet	1"
7.	Ritorno serpentino / Water exchanger outlet	1"
8.	Termostato / Thermostat	1/2"
9.	Mandata serpentino / Water exchanger inlet	1"
10.	Ricircolo / Re-circulation	1/2"
11.	Mandata acqua calda / Domestic hot water inlet	1" 1/4
12.	Ritorno serpentino superiore / Upper water exchanger outlet	1"
13.	Mandata serpentino superiore / Upper water exchanger inlet	1"

ACCESSORI • OPTIONAL	CODICE • CODE	DESCRIZIONE • DESCRIPTION
	SOLAR.BST300	Kit serpentino estraibile, completo di flangia forata, serpentino in rame alettato stagnato (boiler per sanitario, copri flangia e bulloneria) Extractable heat-exchanger kit, complete with bored flange, Spiral finned copper coil-tinned (tank for sanitary water), upper cap for flange and nuts and bolts

A = DN100 • B = 3/4" • C = 60 mm • L = 400 mm • 5,0 kg

C

BOOST 600 TOTAL

THERMOBOOST

cm 85 Ø - 194 h - 170 kg

VOLANO TERMICO PER PRODUZIONE ACQUA CALDA SANITARIA, SERPENTINO ACCIAIO INOX

STORAGE TANK FOR SANITARY WATER PRODUCTION, STAINLESS STEEL WATER EXCHANGER

Volume utile Storage volume	l	600
Scambiatore Pipe coil	m^2	-
Potenza assorbita Rated power input	kW	-
Portata necessaria al serpentino Necessary capacity heat-exchanger	m^3/h	2,1
Perdite di carico Pressure loss	mbar	-

HEATING HOT WATER · HOT SANITARY WATER · TRADITIONAL GENERATORS

INTEGRABILE SU TUTTI I TIPI DI IMPIANTI
RAPIDITÀ DI ACCUMULO CON EROGAZIONE ABBONDANTE E CONTINUA
ALTA EFFICIENZA PER BASSI COSTI DI ESERCIZIO
ASSOLUTA IGIENE
LUNGA DURATA SENZA CORROSIONE
SEMPLICITÀ DI INSTALLAZIONE

TO BE INTEGRATED ON ALL KIND OF PLANTS
STORAGE RAPIDITY, ABUNDANT AND CONTINUOUS EROGATION
HIGH EFFICIENCY FOR LOW EXERCICE COSTS
ABSOLUTE HYGIENE
LONG DURABILITY WITHOUT CORROSION
SIMPLICTY OF INSTALLATION

CODICE • CODE	DESCRIZIONE • DESCRIPTION
BST600	Volano termico per produzione acqua calda sanitaria, con serpentino acciaio inox Storage tank for sanitary water production, stainless steel water exchanger

BST600T puffer acqua riscaldamento con scambiatore a serpentino corrugato AISI 316L per acqua calda sanitaria, con scambiatore a serpentino per solare e scambiatore a serpentino ausiliario (generatore aggiuntivo).
BST600S puffer acqua riscaldamento con scambiatore a serpentino corrugato AISI 316L per acqua calda sanitaria, con scambiatore a serpentino per solare.
BST600 puffer acqua riscaldamento con scambiatore a serpentino corrugato AISI 316L per acqua calda sanitaria.
Isolamento: Fibra poliestere 100 mm.

BST600T puffer water heating with corrugated stainless steel AISI 316L spiral pipe for domestic hot water, with pipe coil exchanger for solar and auxiliary coil exchanger (additional generator).
BST600S puffer water heating with corrugated stainless steel AISI 316L spiral pipe for domestic hot water, with pipe coil exchanger for solar.
BST600 puffer water heating with corrugated stainless steel AISI 316L spiral pipe for domestic hot water.
Insulation: Polyester fibre 100 mm.

C

BOOST 600 TOTAL SOLARE

THERMOBOOST

cm 85 Ø - 194 h - 195 kg

VOLANO TERMICO PER PRODUZIONE ACQUA CALDA SANITARIA, SERPENTINO ACCIAIO INOX

STORAGE TANK FOR SANITARY WATER PRODUCTION, STAINLESS STEEL WATER EXCHANGER

Volume utile Storage volume	l	600
Scambiatore Pipe coil	m^2	2,0
Potenza assorbita Rated power input	kW	48
Portata necessaria al serpentino Necessary capacity heat-exchanger	m^3/h	2,1
Perdite di carico Pressure loss	mbar	91

HEATING HOT WATER · HOT SANITARY WATER · TRADITIONAL GENERATORS · TRADITIONAL GENERATORS

INTEGRABILE SU TUTTI I TIPI DI IMPIANTI
RAPIDITÀ DI ACCUMULO CON EROGAZIONE ABBONDANTE E CONTINUA
ALTA EFFICIENZA PER BASSI COSTI DI ESERCIZIO
ASSOLUTA IGIENE
LUNGA DURATA SENZA CORROSIONE
SEMPLICITÀ DI INSTALLAZIONE

TO BE INTEGRATED ON ALL KIND OF PLANTS
STORAGE RAPIDITY, ABUNDANT AND CONTINUOUS EROGATION
HIGH EFFICIENCY FOR LOW EXERCICE COSTS
ABSOLUTE HYGIENE
LONG DURABILITY WITHOUT CORROSION
SIMPLICTY OF INSTALLATION

COD. REL.2000.BST
RESISTENZA ELETTRICA 2000W PER "BOOST"
186 €

COD. REL.3000.BST
RESISTENZA ELETTRICA 3000W PER "BOOST"
195 €

CODICE • CODE	DESCRIZIONE • DESCRIPTION
BST600S	Volano termico per produzione acqua calda sanitaria, con serpentino acciaio inox e integrazione solare Storage tank for sanitary water production, stainless steel water exchanger and solare integration

CODICE • CODE	DESCRIZIONE • DESCRIPTION
REL.2000.BST	RESISTENZA ELETTRICA 2000W per "BOOST"v ELECTRIC RESISTANCE 2000W for "BOOST"
REL.3000.BST	RESISTENZA ELETTRICA 3000W per "BOOST" ELECTRIC RESISTANCE 3000W for "BOOST"

BST600T puffer acqua riscaldamento con scambiatore a serpentino corrugato AISI 316L per acqua calda sanitaria, con scambiatore a serpentino per solare e scambiatore a serpentino ausiliario (generatore aggiuntivo).
BST600S puffer acqua riscaldamento con scambiatore a serpentino corrugato AISI 316L per acqua calda sanitaria, con scambiatore a serpentino per solare.
BST600 puffer acqua riscaldamento con scambiatore a serpentino corrugato AISI 316L per acqua calda sanitaria.
Isolamento: Fibra poliestere 100 mm.

BST600T puffer water heating with corrugated stainless steel AISI 316L spiral pipe for domestic hot water, with pipe coil exchanger for solar and auxiliary coil exchanger (additional generator).
BST600S puffer water heating with corrugated stainless steel AISI 316L spiral pipe for domestic hot water, with pipe coil exchanger for solar.
BST600 puffer water heating with corrugated stainless steel AISI 316L spiral pipe for domestic hot water.
Insulation: Polyester fibre 100 mm.

BOOST 600 TOTAL
BOOST 600 TOTAL SOLARE

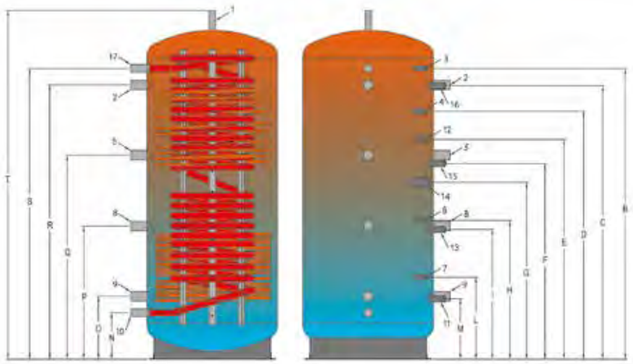

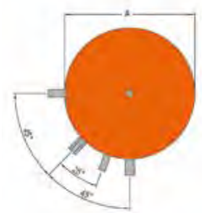

Modello Model	A	B	C	D	E	F	G	H	I	L	M	N	O	P	Q	R	S	T
580	650	1640	1500	1320	1170	1080	920	800	765	490	345	240	340	740	1140	1540	1640	1940

N°	TIPO DI ATTACCO / CONNECTOR TYPE	MODELLO / MODEL 500
1.	Sfiato / Air evacuation	1"
2.	Mandata caldaia / Heat carrier inlet	1"1/2
3.	Termometro - Sonda / Thermometer - Feeler	1/2"
4.	Sonda caldaia / Boiler Feeler	1/2"
5.	Mandata riscaldamento / Heat carrier inlet	1"1/2
6.	Sonda termica / Feeler	1/2"
7.	Sonda solare / Solar Feeler	1/2"
8.	Ritorno caldaia / Heat carrier outlet	1"1/2
9.	Ritorno riscaldamento / Heat carrier outlet	1"1/2
10.	Entrata acqua fredda sanitaria/ Domestic cold water inlet	1"1/4
11.	Ritorno energia solare / Solar energy outlet	1"
12.	Sonda / Feeler	1/2"
13.	Mandata energia solare / Solar energy inlet	1"
14.	Resistenza elettrica / Electric heater	1"1/2
15.	Ritorno energia ausiliaria / Auxiliary energy outlet	1"
16.	Mandata energia ausiliaria / Auxiliary energy inlet	1"
17.	Mandata acqua calda sanitaria / Domestic hot water inlet	1"1/4

BOOST 600T

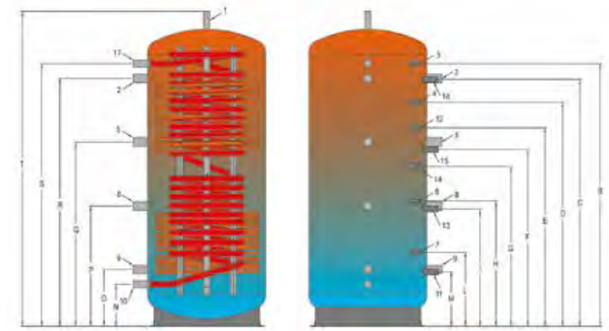

BOOST 600S **BOOST 600**

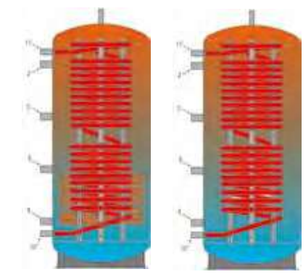

BOOST 600 - BOOST 600S - BOOST 600T		580
Capacità totale / Total capacity	l	545
Superficie tubo acqua sanitaria / Surface of domestic water pipe coil	m²	5,1
Volume acqua sanitaria / Content of domestic water pipe coil	l	32
Classe energetica - Dispersione fibra poliestere Energetic class - Standing loss polyester fibre	100 mm	C 118 W
Altezza totale con isolamento / Total height with insul.	mm	1940
Altezza massima in raddrizzamento / Diagonal size	mm	1960
Bollitore isolamento fibra poliestere 100 mm Tank with 100 mm polyester fibre	ø mm	850
Scambiatore superiore / Upper pipe coil	m²	2,0
Scambiatore inferiore / Lower pipe coil	m²	2,0
Cont. acqua serpentino superiore / Water capacity of the upper pipe coil	l	11,4
Cont. acqua serpentino inferiore / Water capacity of the lower pipe coil	l	11,4
Potenza assorbita / Absorbed power	Sup. kW	34
	Inf. kW	48
Portata necessaria al serpentino / Necessary capacity heat-exchanger	Sup. m³/h	1,7
	Inf. m³/h	2,1
Perdite di carico / Pressure loss	Sup. mbar	63
	Inf. mbar	91
Produzione acqua sanitaria 80°/60°C - 10°/45°C (DIN 4708) Output sanitary water at 80°/60°C - 10°/45°C (DIN 4708)	m³/h	0,42
	kW	17
	m³/h	0,61
	kW	25
	m³/h	0,79
	kW	32
Coefficiente (DIN 4708) / Power code (DIN 4708)	NL	1,6
Variazione del coefficiente NL a diverse temperature di esercizio del boiler Variation of the power code in the different temperatures of the tank	65°	1,0 x NL
	55°	0,75 x NL
	50°	0,55 x NL
	45°	0,3 x NL
Peso a vuoto / Weight empty	**600T** kg	220
	600S kg	195
	600 kg	170
Pressione max. di esercizio del sanitario / Max. working-pressure tank	bar	6
Pressione max. di esercizio dello scambiatore / Max. working-pressure heat exchanger	bar	10
Pressione max. di esercizio del riscaldamento / Max. working-pressure heating	bar	3
Temperatura max. di esercizio del boiler / Max. working-temperature boiler	°C	95

WOOD • THERMO

THERMO

L'ampia e articolata gamma THERMO comprende tutte le categorie ed entrambi i combustibili utilizzati, pellet e legna. Dalle termostufe alle termocucine, fino ai termocamini e alle caldaie, i termoprodotti KLOVER sono caratterizzati da performance uniche nel loro genere accompagnate da plus tecnici come il Sicuro Top, la doppia ventilazione centrifuga che non sottrae calore all'impianto di riscaldamento, il doppio vetro ceramico che protegge i vostri bambini da eventuali ustioni ed una eccezionale robustezza meccanica che li contraddistingue nel mercato.

The wide, well-developed THERMO range includes all categories and both types of fuels: pellets and wood. The KLOVER heating system appliances - heating stoves, heating fireplaces and boilers - feature unparalleled performance levels for this kind of appliance accompanied by technical advantages such as Sicuro Top, the dual centrifugal fan system that does not remove heat from the heating system, the double ceramic glass that protects your children against possible burns and outstanding mechanical durability that sets them apart from marketplace competitors.

WOOD · THERMO · SICURO TOP INSIDE

TECNOLOGIE • TECHNOLOGIES

GLASS FIBER CABLE · INNOVATIVE · HIGH EFFICIENCY

A+

ECOWOOD 300

17,7 kW • 450 m³

cm 69x57x131 h • 345 kg

30.3 KW	17,7 KW	85,1 %	TOP EXIT
	EN 13240	EN 13240	

- Componentistica idraulica facilmente accessibile
- Camera di combustione LxHxP: 460x470x430 mm

- Easily-accessible plumbing components
- Combustion chamber LxHxD: 460x470x430 mm

CODICE • CODE	DESCRIZIONE • DESCRIPTION
EW300	Riscaldamento impianto Central heating
EW300-P	Riscaldamento impianto - Produzione a.c.s. Central heating - Domestic Hot Water

DATI TECNICI • TECHNICAL DATA

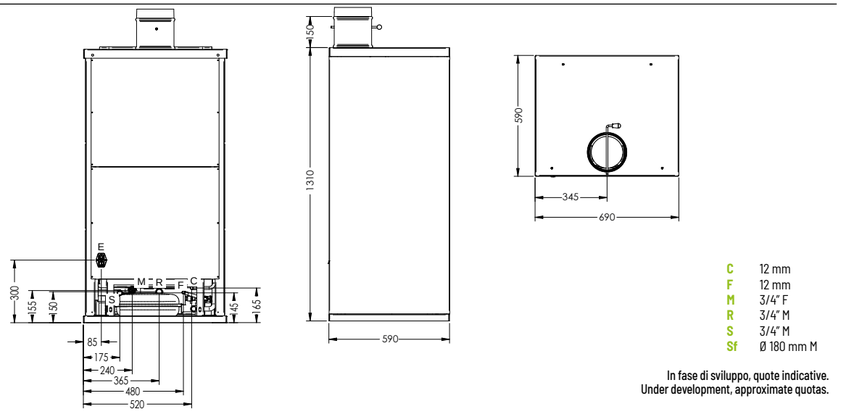

C	12 mm
F	12 mm
M	3/4" F
R	3/4" M
S	3/4" M
Sf	Ø 180 mm M

In fase di sviluppo, quote indicative.
Under development, approximate quotas.

A Tubo di aspirazione / Combustion air inlet **C** Uscita acqua calda / Domestic hot water outlet **C1** Canalizzazione 1 / Canalization 1 **C2** Canalizzazione 2 / Canalization 2 **K** Carico corpo caldaia/ Loading body boiler **E** Allaccio elettrico / Electricity connection **F** Entrata acqua fredda / Domestic cold water inlet **M** Mandata impianto / Heating system flow **R** Ritorno impianto / Heating system return **S** Scarico ebollizione / Boiling discharge **Sf** Uscita fumi / Flue gas outlet **Su** Uscita fumi superiore / Upper flue gas outlet **Sb** Uscita fumi posteriore / Rear flue gas outlet **X** Valvola di sicurezza / Safety valve drain

PRODOTTI PELLET/ INCENTIVO	ZONA F • €	ZONA E • €	ZONA D • €	ZONA C • €	ZONA B • €	ZONA A • €
ECOWOOD 300	2349,16	2218,65	1827,13	1435,6	1109,33	783,05

STEEL

COLORI • COLORS

ECOWOOD 300

CONTO TERMICO 2.0

★★★★

ECODESIGN 2022

Potenza termica nominale Nominal heat output	Pmin-Pmax	kW	17,7
Consumo legna Logs consumption	Pmin-Pmax	kg/h	2-6,8
Scarico fumi Exhaust flue		ø	180

KLOVER® FUOCO E PASSIONE

WOOD · THERMO · SICURO TOP INSIDE

TECNOLOGIE • TECHNOLOGIES

GLASS FIBER CABLE · INNOVATIVE · HIGH EFFICIENCY · DOUBLE GLASS

A+

BELVEDERE 20

17,3 kW • 420 m³

cm 69x57x131 h • 345 kg

20,3 KW · 11,8 KW · 5,5 KW · 85,2 % · TOP EXIT

- Sistema di sicurezza SICURO TOP
- Porta fuoco con doppio vetro ceramico
- Guarnizione di sicurezza in acciaio inox
- Maniglia di apertura porta "fredda"
- Regolazione aria comburente con valvola termostatica
- Camera di combustione LxHxP: 340x350x390 mm

- SICURO TOP safety system
- Fire door with double ceramic glazing
- Safety seal in stainless steel
- "Cold" door handle
- Combustion air regulation with thermostatic valve
- Combustion chamber LxHxD: 340x350x390 mm

CODICE • CODE	DESCRIZIONE • DESCRIPTION
NBV20-AR	Riscaldamento impianto - Rivestimento frontale e superiore in maiolica - Rivestimento laterale in acciaio Central heating - Front and top in ceramic, sides in steel finish
NBV20-ARP	Riscaldamento impianto - Produzione acqua calda sanitaria - Rivestimento frontale e superiore in maiolica - Rivestimento laterale in acciaio Central heating - Domestic Hot Water - Front and top in ceramic, sides in steel finish
NBV20-R	Riscaldamento impianto - Rivestimento frontale, superiore e laterale in maiolica Central heating - Front, top and sides in ceramic finish
NBV20-RP	Riscaldamento impianto - Produzione acqua calda sanitaria - Rivestimento frontale, superiore e laterale in maiolica Central heating - Domestic Hot Water - Front, top and sides in ceramic finish

DATI TECNICI • TECHNICAL DATA

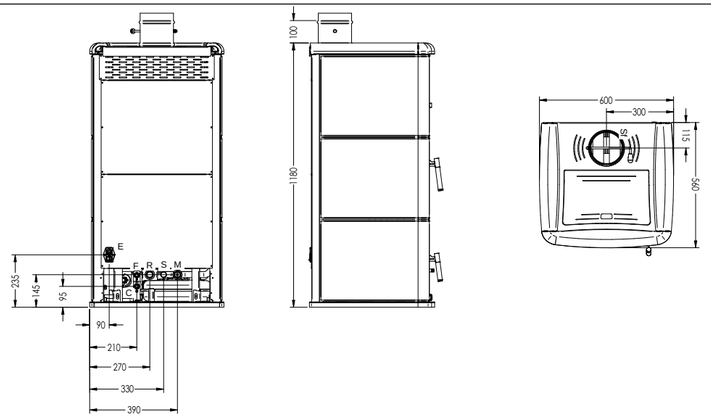

C	1/2" M
F	1/2" M
M	3/4" F
R	3/4" M
S	3/4" M
Sf	Ø 150 mm M

A Tubo di aspirazione / Combustion air inlet C Uscita acqua calda / Domestic hot water outlet C1 Canalizzazione 1 / Canalization 1 C2 Canalizzazione 2 / Canalization 2 K Carico corpo caldaia/ Loading body boiler E Allaccio elettrico / Electricity connection F Entrata acqua fredda / Domestic cold water inlet M Mandata impianto / Heating system flow R Ritorno impianto / Heating system return S Scarico ebollizione / Boiling discharge Sf Uscita fumi / Flue gas outlet Su Uscita fumi superiore / Upper flue gas outlet Sb Uscita fumi posteriore / Rear flue gas outlet X Valvola di sicurezza / Safety valve drain

PRODOTTI PELLET/ INCENTIVO	ZONA F • €	ZONA E • €	ZONA D • €	ZONA C • €	ZONA B • €	ZONA A • €
BELVEDERE 20	2062,77	1948,17	1604,38	1260,58	974,09	687,59

CERAMIC + STEEL

COLORI • COLORS

AVORIO · TERRA DI SIENA · MATT BLACK · BORDEAUX

COMPONENTISTICA IDRAULICA FACILMENTE ACCESSIBILE
Easy-access to the hydraulic components

PIANO FUOCO E PARETI LATERALI IN GHISA
Cast-iron fire plan and side walls



Potenza termica nominale Nominal heat output	Pmin-Pmax	kW	17,3
Consumo legna Logs consumption	Pmin-Pmax	kg/h	1-4,6
Scarico fumi Exhaust flue		ø	150

KLOVER FUOCO E PASSIONE

WOOD · THERMO · SICURO TOP INSIDE

TECNOLOGIE • TECHNOLOGIES

GLASS FIBER CABLE · INNOVATIVE · HIGH EFFICIENCY

A+

BELVEDERE 30

17,3 kW • 420 m³

cm 69x57x131 h • 345 kg

25,7 KW · 17,7 KW · 8,9 KW · 85,1 % · TOP EXIT

- Componentistica idraulica facilmente accessibile
- Rivestimento in acciaio verniciato e maiolica
- Camera di combustione LxHxP: 460x470x430 mm

- Easily-accessible plumbing components
- Covering in painted steel and majolica
- Combustion chamber LxHxD: 460x470x430 mm

CODICE • CODE	DESCRIZIONE • DESCRIPTION
NBV-AR	Riscaldamento impianto - Rivestimento frontale e superiore in maiolica - Rivestimento laterale in acciaio Central heating - Front and top in ceramic, sides in steel finish
NBV-ARP	Riscaldamento impianto - Produzione acqua calda sanitaria - Rivestimento frontale e superiore in maiolica - Rivestimento laterale in acciaio Central heating - Domestic Hot Water - Front and top in ceramic, sides in steel finish
NBV-R	Riscaldamento impianto - Rivestimento frontale, superiore e laterale in maiolica Central heating - Front, top and sides in ceramic finish
NBV-RP	Riscaldamento impianto - Produzione acqua calda sanitaria - Rivestimento frontale, superiore e laterale in maiolica Central heating - Domestic Hot Water - Front, top and sides in ceramic finish

DATI TECNICI • TECHNICAL DATA

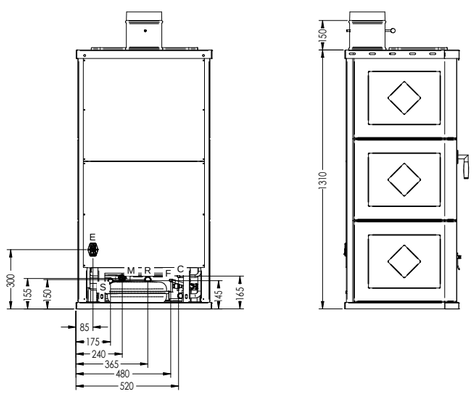

C 12 mm
F 12 mm
M 3/4" F
R 3/4" M
S 3/4" M
Sf Ø 180 mm M

A Tubo di aspirazione / Combustion air inlet C Uscita acqua calda / Domestic hot water outlet C1 Canalizzazione 1 / Canalization 1 C2 Canalizzazione 2 / Canalization 2 K Carico corpo caldaia/ Loading body boiler E Allaccio elettrico / Electricity connection F Entrata acqua fredda / Domestic cold water inlet M Mandata impianto / Heating system flow R Ritorno impianto / Heating system return S Scarico ebollizione / Boiling discharge Sf Uscita fumi / Flue gas outlet Su Uscita fumi superiore / Upper flue gas outlet Sb Uscita fumi posteriore / Rear flue gas outlet X Valvola di sicurezza / Safety valve drain

PRODOTTI PELLET/ INCENTIVO	ZONA F • €	ZONA E • €	ZONA D • €	ZONA C • €	ZONA B • €	ZONA A • €
BELVEDERE 30	2349,16	2218,65	1827,13	1435,6	1109,33	783,05

CERAMIC + STEEL

COLORI • COLORS

AVORIO · TERRA DI SIENA · MATT BLACK · BORDEAUX

CONTO TERMICO 2.0

★★★★

ECODESIGN 2022

SISTEMA DI SICUREZZA SICURO TOP
SICURO TOP safety system

FINITURE PREGIATE
High-quality finishes

Potenza termica nominale Nominal heat output	Pmin-Pmax	kW	25,7
Consumo legna Logs consumption	Pmin-Pmax	kg/h	2-6,8
Scarico fumi Exhaust flue		ø	180

KLOVER® FUOCO E PASSIONE

WOOD THERMO SICURO TOP INSIDE

TECNOLOGIE • TECHNOLOGIES

GLASS FIBER CABLE · INNOVATIVE · HIGH EFFICIENCY · DOUBLE GLASS

A+

ALTEA CORE

EN 13240 14,7 kW • 365 m³

MAX 22 kW • 720 m³

cm 110x60x87,5 h • 350 kg

16,4 KW	7,8 KW	6,9 KW	89,4 %	TOP EXIT	EN 13240
25 KW	15 KW	7 KW	87,7 %		MAX

- Sistema di sicurezza SICURO TOP
- Porta fuoco e forno con doppio vetro ceramico
- Maniglia di apertura porte "fredda"
- Regolazione aria comburente con valvola termostatica
- Guarnizione di sicurezza in acciaio inox
- Camera di combustione LxHxP: 260x422x422 mm
- Forno di cottura LxHxP: 350x290x420 mm

- SICURO TOP safety system
- Fire door and oven with double ceramic glazing
- "Cold" door handle
- Combustion air regulation with thermostatic valve
- Safety seal in stainless steel
- Combustion chamber LxHxD: 260x422x422 mm
- Cooking oven LxHxD: 350x290x420 mm

CODICE • CODE	DESCRIZIONE • DESCRIPTION	
	ALTEA CORE	*DISPONIBILE DAL 2023 *AVAILABLE FROM 2023

DATI TECNICI • TECHNICAL DATA

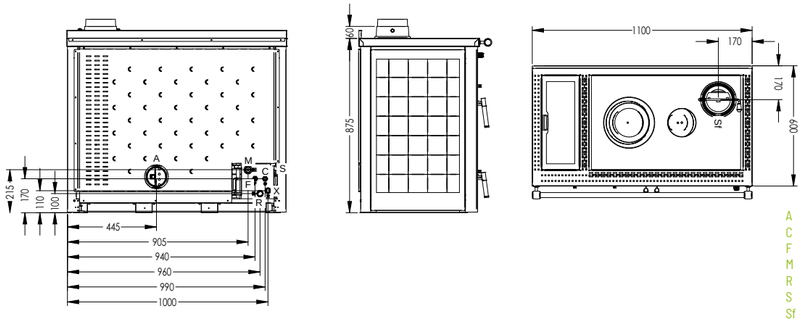

A	Ø 100 mm
C	1/2" M
F	1/2" M
M	3/4" F
R	3/4" M
S	3/4" M
Sf	Ø 150 mm M
X	1/2" F

A Tubo di aspirazione / Combustion air inlet C Uscita acqua calda / Domestic hot water outlet C1 Canalizzazione 1 / Canalization 1 C2 Canalizzazione 2 / Canalization 2 K Carico corpo caldaia/ Loading body boiler E Allaccio elettrico / Electricity connection F Entrata acqua fredda / Domestic cold water inlet M Mandata impianto / Heating system flow R Ritorno impianto / Heating system return S Scarico ebollizione / Boiling discharge Sf Uscita fumi / Flue gas outlet Su Uscita fumi superiore / Upper flue gas outlet Sb Uscita fumi posteriore / Rear flue gas outlet X Valvola di sicurezza / Safety valve drain

PRODOTTI PELLET/ INCENTIVO	ZONA F • €	ZONA E • €	ZONA D • €	ZONA C • €	ZONA B • €	ZONA A • €
Altea 110	1944,93	1836,87	1512,72	1188,57	918,44	648,31

CERAMIC

COLORI • COLORS

AVORIO · BORDEAUX · MAYA OCRA

GOLD + € 150,00 netto/nett · NERO LUCIDO · BLU CIELO

FORUM BEIGE · SAXUM · GREY STONE

CANAPA

CONTO TERMICO 2.0

★★★★

ECODESIGN 2022

PIASTRA IN GHISA RADIANTE
Radiant cast iron



FORNO IN ACCIAIO INOX ILLUMINATO
Illuminated oven in stainless steel

Camera di combustione Combustion chamber	LxHxP	mm	260x422x422
Forno di cottura Cooking oven	LxHxP	mm	350x290x420
Potenza termica nominale Nominal heat output	Pmin-Pmax	kW	25,7
Consumo legna Logs consumption	Pmin-Pmax	kg/h	2-6,8
Scarico fumi Exhaust flue		ø	180

KLOVER® FUOCO E PASSIONE

ALTEA CORE

EN 13240 14,7 kW • 365 m³

MAX 22 kW • 720 m³

cm 110x60x87,5 h • 350 kg

A+

16,4 KW • EN 13240
25 KW • MAX

H_2O

7,8 KW • EN 13240
15 KW • MAX

6,9 KW • EN 13240
7 KW • MAX

η

89,7 % • EN 13240
87,7 % • MAX

AVORIO

BORDEAUX

MAYA OCRA

GOLD

NERO LUCIDO

FORUM BEIGE

BLU CIELO

GREY STONE

SAXUM

CANAPA

CERAMIC

WOOD THERMO SICURO TOP INSIDE

TECNOLOGIE • TECHNOLOGIES

GLASS FIBER CABLE · INNOVATIVE · HIGH EFFICIENCY · DOUBLE GLASS

A+

ALTEA CORE COUNTRY

EN 13240 14,7 kW • 365 m³

MAX 22 kW • 720 m³

cm 110x60x87,5 h • 350 kg

16,4 KW	7,8 KW	6,9 KW	89,4 %	TOP EXIT	EN 13240
25 KW	15 KW	7 KW	87,7 %		MAX

- Sistema di sicurezza SICURO TOP
- Porta fuoco e forno con doppio vetro ceramico
- Maniglia di apertura porte "fredda"
- Regolazione aria comburente con valvola termostatica
- Guarnizione di sicurezza in acciaio inox
- Camera di combustione LxHxP: 260x422x422 mm
- Forno di cottura LxHxP: 350x290x420 mm

- SICURO TOP safety system
- Fire door and oven with double ceramic glazing
- "Cold" door handle
- Combustion air regulation with thermostatic valve
- Safety seal in stainless steel
- Combustion chamber LxHxD: 260x422x422 mm
- Cooking oven LxHxD: 350x290x420 mm

CODICE • CODE	DESCRIZIONE • DESCRIPTION	
	ALTEA CORE COUNTRY	*DISPONIBILE DAL 2023 *AVAILABLE FROM 2023

DATI TECNICI • TECHNICAL DATA

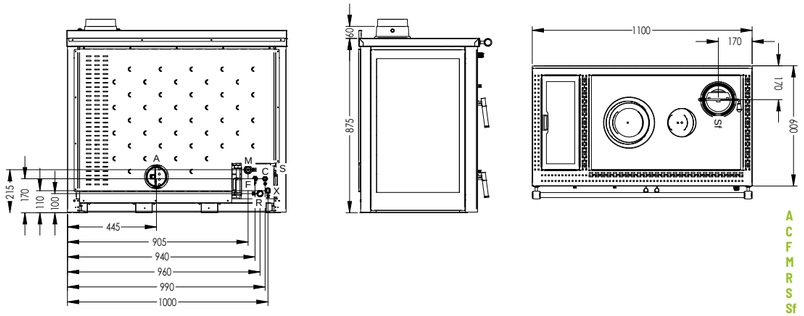

A	Ø 100 mm
C	1/2" M
F	1/2" M
M	3/4" F
R	3/4" M
S	3/4" M
Sf	Ø 150 mm M
X	1/2" F

A Tubo di aspirazione / Combustion air inlet C Uscita acqua calda / Domestic hot water outlet C1 Canalizzazione 1 / Canalization 1 C2 Canalizzazione 2 / Canalization 2 K Carico corpo caldaia/ Loading body boiler E Allaccio elettrico / Electricity connection F Entrata acqua fredda / Domestic cold water inlet M Mandata impianto / Heating system flow R Ritorno impianto / Heating system return S Scarico ebollizione / Boiling discharge Sf Uscita fumi / Flue gas outlet Su Uscita fumi superiore / Upper flue gas outlet Sb Uscita fumi posteriore / Rear flue gas outlet X Valvola di sicurezza / Safety valve drain

PRODOTTI PELLET/ INCENTIVO	ZONA F • €	ZONA E • €	ZONA D • €	ZONA C • €	ZONA B • €	ZONA A • €
Altea 110	1944,93	1836,87	1512,72	1188,57	918,44	648,31

CERAMIC

CONTO TERMICO 2.0

★★★★

ECODESIGN 2022

SISTEMA DI SICUREZZA SICURO TOP
SICURO TOP safety system



PORTA FUOCO CON DOPPIO VETRO CERAMICO
Fire door with double glazed glass

Camera di combustione Combustion chamber	LxHxP	mm	260x422x422
Forno di cottura Cooking oven	LxHxP	mm	350x290x420
Potenza termica nominale Nominal heat output	Pmin-Pmax	kW	25,7
Consumo legna Logs consumption	Pmin-Pmax	kg/h	2-6,8
Scarico fumi Exhaust flue		ø	180

KLOVER FUOCO E PASSIONE

WOOD | THERMO | SICURO TOP INSIDE

TECNOLOGIE • TECHNOLOGIES

GLASS FIBER CABLE | INNOVATIVE | HIGH EFFICIENCY | DOUBLE GLASS

A+

ALTEA CORE GLASS

EN 13240 14,7 kW • 365 m³

MAX 22 kW • 720 m³

cm 110x60x87,5 h • 350 kg

16,4 KW	7,8 KW	6,9 KW	89,4 %	TOP EXIT	EN 13240
25 KW	15 KW	7 KW	87,7 %		MAX

- Piastra in ghisa radiante o vetro ceramico
- Forno in acciaio inox
- Maniglia di apertura porte "fredda"
- Regolazione aria comburente con valvola termostatica
- Guarnizione di sicurezza in acciaio inox
- Camera di combustione LxHxP: 260x422x422 mm
- Forno di cottura LxHxP: 350x290x420 mm

- Hotplate in cast iron or ceramic glass
- Oven in stainless steel
- "Cold" door handle
- Combustion air regulation with thermostatic valve
- Safety seal in stainless steel
- Combustion chamber LxHxD: 260x422x422 mm
- Cooking oven LxHxD: 350x290x420 mm

CODICE • CODE	DESCRIZIONE • DESCRIPTION	
	ALTEA CORE GLASS	*DISPONIBILE DAL 2023 *AVAILABLE FROM 2023

DATI TECNICI • TECHNICAL DATA

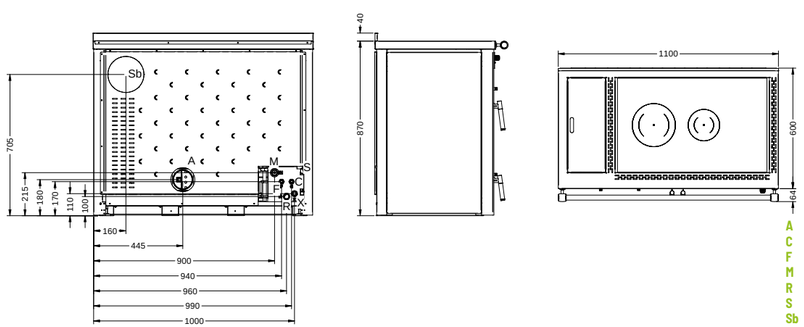

A	Ø 100 mm
C	1/2" M
F	1/2" M
M	3/4" F
R	3/4" M
S	3/4" M
Sb	Ø 150 mm M
X	1/2" F

A Tubo di aspirazione / Combustion air inlet C Uscita acqua calda / Domestic hot water outlet C1 Canalizzazione 1 / Canalization 1 C2 Canalizzazione 2 / Canalization 2 K Carico corpo caldaia/ Loading body boiler E Allaccio elettrico / Electricity connection F Entrata acqua fredda / Domestic cold water inlet M Mandata impianto / Heating system flow R Ritorno impianto / Heating system return S Scarico ebollizione / Boiling discharge Sf Uscita fumi / Flue gas outlet Su Uscita fumi superiore / Upper flue gas outlet Sb Uscita fumi posteriore / Rear flue gas outlet X Valvola di sicurezza / Safety valve drain

PRODOTTI PELLET/ INCENTIVO	ZONA F • €	ZONA E • €	ZONA D • €	ZONA C • €	ZONA B • €	ZONA A • €
ALTEA GLASS	1944,93	1836,87	1512,72	1188,57	918,44	648,31

COLORI • COLORS

CONTO TERMICO 2.0

★★★★

ECODESIGN 2022

SISTEMA DI SICUREZZA SICURO TOP
SICURO TOP safety system

PORTA FUOCO CON DOPPIO VETRO CERAMICO
Fire door with double glazed glass

Camera di combustione Combustion chamber	LxHxP	mm	260x422x422	
Forno di cottura Cooking oven	LxHxP	mm	350x290x420	
Potenza termica nominale Nominal heat output	Pmin-Pmax	kW	22	14,7
Consumo legna Logs consumption	Pmin-Pmax	kg/h	7,5	3,8
Scarico fumi Exhaust flue		ø	150	150

KLOVER
FUOCO E PASSIONE

STORICA K-KP

WOOD THERMO

TECNOLOGIE • TECHNOLOGIES

GLASS FIBER CABLE · INNOVATIVE · HIGH EFFICIENCY

A+

STORIKA K-KP

EN 13240 14,7 kW • 365 m³

MAX 22 kW • 720 m³

cm 110x60x87,5 h • 200 kg

16,4 KW	7,8 KW	6,9 KW	89,4 %	TOP EXIT	EN 13240
25 KW	15 KW	7 KW	87,7 %		MAX

- Sistema di sicurezza SICURO TOP
- Circolatore elettronico di serie
- Camera di combustione con leva alza griglia
- Porta fuoco con vetro ceramico
- Camera di combustione LxHxP: 256x415x450 mm
- Forno di cottura LxHxP: 280x270x385 mm

- SICURO TOP safety system
- Electronic circulating pump supplied as standard
- Combustion chamber with grille-lifting lever
- Fire door with ceramic glass
- Combustion chamber LxHxD: 256x415x450 mm
- Cooking oven LxHxD: 280x270x385 mm

CODICE • CODE	DESCRIZIONE • DESCRIPTION
Ktop *	Riscaldamento impianto - Sistema SICURO TOP incorporato Central heating - SICURO TOP system
Kptop *	Riscaldamento impianto - Produzione acqua calda sanitaria - Sistema SICURO TOP incorporato Central heating - Domestic Hot Water - SICURO TOP system

*** Disponibile con uscita fumi posteriore o superiore./ Available with rear or upper smoke outlet.**

ACCESSORI • OPTIONAL	DESCRIZIONE • DESCRIPTION
KP.T-INOX	Telaio porta-piastra KP in acciaio INOX satinato Stainless steel hot plate frame
F-VER	Riduzione fianchi laterali in acciaio verniciati Painted steel side panels, discount of:
PANN100	Pannello posteriore 100x60 cm Back panel 100x60 cm

DATI TECNICI • TECHNICAL DATA

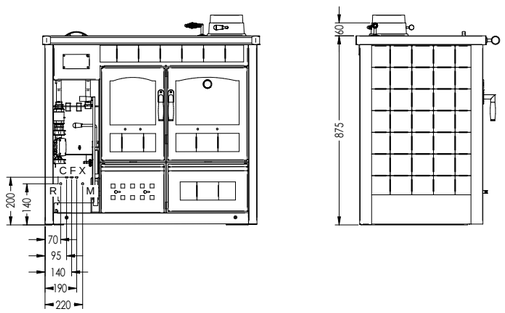

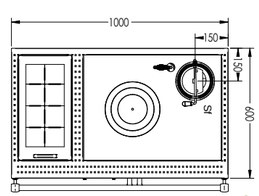

C	1/2"
F	1/2"
M	3/4"
R	3/4"
Sf	Ø 150 mm M
X	3/4"

A Tubo di aspirazione / Combustion air inlet C Uscita acqua calda / Domestic hot water outlet C1 Canalizzazione 1 / Canalization 1 C2 Canalizzazione 2 / Canalization 2 K Carico corpo caldaia/ Loading body boiler E Allaccio elettrico / Electricity connection F Entrata acqua fredda / Domestic cold water inlet M Mandata impianto / Heating system flow R Ritorno impianto / Heating system return S Scarico ebollizione / Boiling discharge Sf Uscita fumi / Flue gas outlet Su Uscita fumi superiore / Upper flue gas outlet Sb Uscita fumi posteriore / Rear flue gas outlet X Valvola di sicurezza / Safety valve drain

PRODOTTI PELLET/ INCENTIVO	ZONA F • €	ZONA E • €	ZONA D • €	ZONA C • €	ZONA B • €	ZONA A • €
STORICA KP	1944,93	1836,87	1512,72	1188,57	918,44	648,31

CERAMIC

COLORI • COLORS

AVORIO · BORDEAUX · MAYA OCRA

GOLD + € 150,00 netto/nett · NERO LUCIDO · BLU CIELO

FORUM BEIGE · SAXUM · GREY STONE

CANAPA

PIASTRA DI COTTURA IN GHISA RADIANTE SMALTATA
Glazed radiant cast iron cooking plate



CONTO TERMICO 2.0 ★★★★ ECODESIGN 2022

FORNO COTTURA IN ACCIAIO INOX
Stainless steel cooking oven

Camera di combustione Combustion chamber	**LxHxP**	**mm**	**260x422x422**	
Forno di cottura Cooking oven	**LxHxP**	**mm**	**350x290x420**	
Potenza termica nominale Nominal heat output	**Pmin-Pmax**	**kW**	**22**	**14,7**
Consumo legna Logs consumption	**Pmin-Pmax**	**kg/h**	**7,5**	**3,8**
Scarico fumi Exhaust flue		**ø**	**150**	**150**

KLOVER FUOCO E PASSIONE

WOOD THERMO SICURO TOP INSIDE

TECNOLOGIE • TECHNOLOGIES

GLASS FIBER CABLE · INNOVATIVE · HIGH EFFICIENCY

23 KW · 10,7 KW · 70,5 % · TOP EXIT

- Sistema di sicurezza SICURO TOP
- Camera di combustione con leva alza griglia
- Porta fuoco con vetro ceramico
- Camera di combustione LxHxP: 256x415x450 mm

- SICURO TOP safety system
- Combustion chamber with grille-lifting lever
- Fire door with ceramic glass
- Combustion chamber LxHxD: 256x415x450 mm

CODICE • CODE	DESCRIZIONE • DESCRIPTION
TSPTOP *	Riscaldamento impianto - Sistema SICURO TOP incorporato Central heating - SICURO TOP system
TSTOP *	Riscaldamento impianto - Produzione acqua calda sanitaria - Sistema SICURO TOP incorporato Central heating - Domestic Hot Water - SICURO TOP system

ACCESSORI • OPTIONAL	DESCRIZIONE • DESCRIPTION
TSP.T-INOX	Telaio porta-piastra TSP in acciaio INOX satinato Stainless steel hot plate frame
F-VER	Riduzione fianchi laterali in acciaio verniciati Painted steel side panels, discount of:
PANN60	Pannello posteriore 60x60 cm Back panel 60x60 cm

DATI TECNICI • TECHNICAL DATA

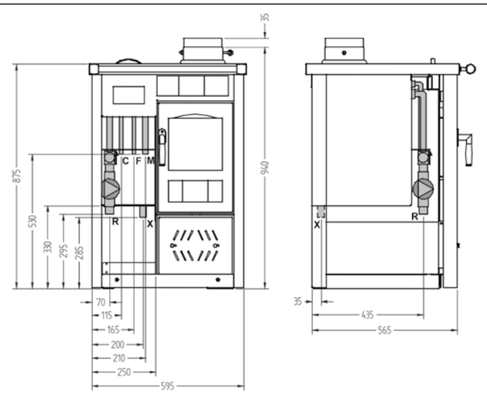

M	3/4" M
R	3/4" F
F	1/2" M
C	1/2" M
X	3/4" M
Sf	150 mm M

A Tubo di aspirazione / Combustion air inlet C Uscita acqua calda / Domestic hot water outlet C1 Canalizzazione 1 / Canalization 1 C2 Canalizzazione 2 / Canalization 2 K Carico corpo caldaia/ Loading body boiler E Allaccio elettrico / Electricity connection F Entrata acqua fredda / Domestic cold water inlet M Mandata impianto / Heating system flow R Ritorno impianto / Heating system return S Scarico ebollizione / Boiling discharge Sf Uscita fumi / Flue gas outlet Su Uscita fumi superiore / Upper flue gas outlet Sb Uscita fumi posteriore / Rear flue gas outlet X Valvola di sicurezza / Safety valve drain

A

STORIKA TS-TSP

23 kW • 700 m³

cm 62,5x60x87,5 h • 230 kg

CERAMIC

COLORI • COLORS

AVORIO · BORDEAUX · MAYA OCRA

GOLD + € 150,00 netto/nett · NERO LUCIDO · BLU CIELO

FORUM BEIGE · SAXUM · GREY STONE

CANAPA

PORTA FUOCO CON VETRO CERAMICO
Fire door with ceramic glass

POMPA ELETTRONICA DI SERIE
Electronic pump fitted as standard

Camera di combustione Combustion chamber	LxHxP	mm	256x415x450

Potenza termica nominale Nominal heat output	Pmin-Pmax	kW	23
Consumo legna Logs consumption	Pmin-Pmax	kg/h	6,8
Scarico fumi Exhaust flue		ø	150

KLOVER® FUOCO E PASSIONE

WOOD AIR

16,4 KW | 13,8 KW | 86,5 % | TOP EXIT

- Ampia piastra di cottura in ghisa smaltata
- Regolazione aria comburente con valvola termostatica
- Cassetto porta legna
- Camera di combustione LxHxP: 250x460x340 mm
- Forno di cottura LxHxP: 380x310x370 mm

- Large hotplate in enamelled cast iron
- Combustion air regulation with thermostatic valve
- Wood drawer
- Combustion chamber LxHxD: 250x460x340 mm
- Cooking oven LxHxD: 380x310x370 mm

CODICE • CODE	DESCRIZIONE • DESCRIPTION
VS94M *	Cucina a legna con forno e piastra di cottura - Rivestimento maiolica * Disponibile con uscita fumi posteriore o superiore. Wood cooker with hot oven and hotplate – Ceramic steel finish * Available with rear or upper smoke outlet.

DATI TECNICI • TECHNICAL DATA

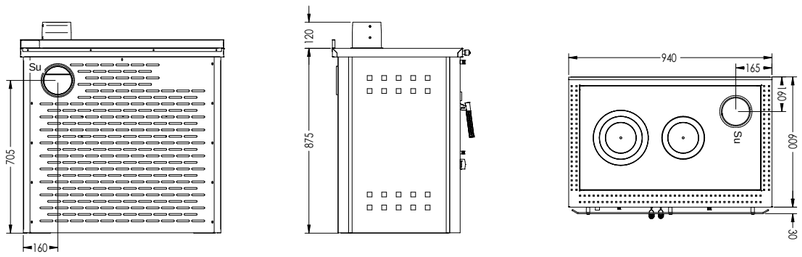

Su 130 mm M
Sb 130 mm M

A Tubo di aspirazione / Combustion air inlet C Uscita acqua calda / Domestic hot water outlet C1 Canalizzazione 1 / Canalization 1 C2 Canalizzazione 2 / Canalization 2 K Carico corpo caldaia/ Loading body boiler E Allaccio elettrico / Electricity connection F Entrata acqua fredda / Domestic cold water inlet M Mandata impianto / Heating system flow R Ritorno impianto / Heating system return S Scarico ebollizione / Boiling discharge Sf Uscita fumi / Flue gas outlet Su Uscita fumi superiore / Upper flue gas outlet Sb Uscita fumi posteriore / Rear flue gas outlet X Valvola di sicurezza / Safety valve drain

A+

VESTA MAIOLICA

13,8 kW • 340 m³

cm 94x60x87,5 h • 230 kg

CERAMIC

COLORI • COLORS

AVORIO | SABBIA | TERRA DI SIENA
BORDEAUX | MAYA OCRA | GOLD
SILVER | NERO LUCIDO | BLU CIELO
FORUM BEIGE | SAXUM | GREY STONE
BROWN STONE | CANAPA

CAMERA DI COMBUSTIONE IN REFRATTARIO
Firebrick lined firebox

FORNO DI COTTURA IN ACCIAIO INOX
Stainless steel cooking oven

Camera di combustione Combustion chamber	LxHxP	mm	250x270x340
Forno di cottura Cooking oven	LxHxP	mm	390x320x375
Potenza termica nominale Nominal heat output	Pmin-Pmax	kW	13,8
Consumo legna Logs consumption	Pmin-Pmax	kg/h	3,3
Scarico fumi Exhaust flue		ø	130

KLOVER®
FUOCO E PASSIONE

WOOD AIR

16,4 KW | 13,8 KW | η 86,5 % | TOP EXIT

- Ampia piastra di cottura in ghisa smaltata
- Regolazione aria comburente con valvola termostatica
- Cassetto porta legna
- Camera di combustione LxHxP: 250x460x340 mm
- Forno di cottura LxHxP: 380x310x370 mm

- Large hotplate in enamelled cast iron
- Combustion air regulation with thermostatic valve
- Wood drawer
- Combustion chamber LxHxD: 250x460x340 mm
- Cooking oven LxHxD: 380x310x370 mm

CODICE • CODE	DESCRIZIONE • DESCRIPTION
VS94X *	Cucina a legna con forno e piastra di cottura - Rivestimento maiolica * Disponibile con uscita fumi posteriore o superiore. Wood cooker with hot oven and hotplate – Ceramic steel finish * Available with rear or upper smoke outlet.

DATI TECNICI • TECHNICAL DATA

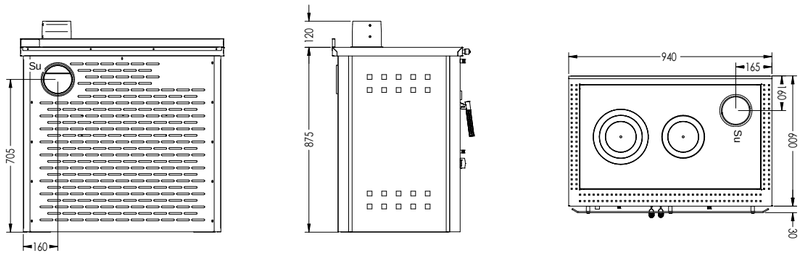

Su 130 mm M
Sb 130 mm M

A Tubo di aspirazione / Combustion air inlet **C** Uscita acqua calda / Domestic hot water outlet **C1** Canalizzazione 1 / Canalization 1 **C2** Canalizzazione 2 / Canalization 2 **K** Carico corpo caldaia/ Loading body boiler **E** Allaccio elettrico / Electricity connection **F** Entrata acqua fredda / Domestic cold water inlet **M** Mandata impianto / Heating system flow **R** Ritorno impianto / Heating system return **S** Scarico ebollizione / Boiling discharge **Sf** Uscita fumi / Flue gas outlet **Su** Uscita fumi superiore / Upper flue gas outlet **Sb** Uscita fumi posteriore / Rear flue gas outlet **X** Valvola di sicurezza / Safety valve drain

A+

VESTA INOX

13,8 kW • 340 m³

cm 94x60x87,5 h • 220 kg

STEEL

COLORI • COLORS

INOX

CAMERA DI COMBUSTIONE IN REFRATTARIO
Firebrick lined firebox

FORNO DI COTTURA IN ACCIAIO INOX
Stainless steel cooking oven

Camera di combustione Combustion chamber	**LxHxP**	**mm**	**250x270x340**
Forno di cottura Cooking oven	**LxHxP**	**mm**	**390x320x375**
Potenza termica nominale Nominal heat output	**Pmin-Pmax**	**kW**	**13,8**
Consumo legna Logs consumption	**Pmin-Pmax**	**kg/h**	**3,3**
Scarico fumi Exhaust flue		**ø**	**130**

KLOVER®
FUOCO E PASSIONE

WOOD THERMO SICURO TOP INSIDE

TECNOLOGIE • TECHNOLOGIES

INNOVATIVE HIGH EFFICIENCY

A+

TKR 27

17,3 kW • 420 m³

cm 97x54 h • 350 kg

23,4 KW | 17,5 KW | 3,1 KW | 88,2 % | TOP EXIT

- Sistema di sicurezza SICURO TOP
- Porta con apertura a saliscendi e cerniera
- Regolazione aria comburente con valvola termostatica
- Vetro ceramico serigrafato
- Kit idraulico installato (optional)
- Piano fuoco in mattone refrattario

- SICURO TOP safety system
- Hinged door with latch opening
- Combustion air regulation with thermostatic valve
- Silk-screened ceramic glass
- Plumbing kit installed (optional)
- Fire bed in refractory bricks

CODICE • CODE	DESCRIZIONE • DESCRIPTION
TKR27	Riscaldamento impianto - Porta saliscendi Central heating - Sliding door
TKR27P	Riscaldamento impianto - Produzione acqua calda sanitaria - Porta saliscendi Central heating - Domestic Hot Water - Sliding door
TKR27KIT	Riscaldamento impianto - Componentistica idraulica - Porta saliscendi Central heating - Hydraulic components - Sliding door
TKR27P-KIT	Riscaldamento impianto - Produzione acqua calda sanitaria - Componentistica idraulica - Porta saliscendi Central heating - Domestic Hot Water - Hydraulic components - Sliding door

ACCESSORI • OPTIONAL	DESCRIZIONE • DESCRIPTION
CEtop	Centralina elettronica SICURO TOP con accessori SICURO TOP electronic control unit with accessories
REG.250	Registro regolazione fumi ø 250 mm Smoke damper Ø 250 mm

DATI TECNICI • TECHNICAL DATA

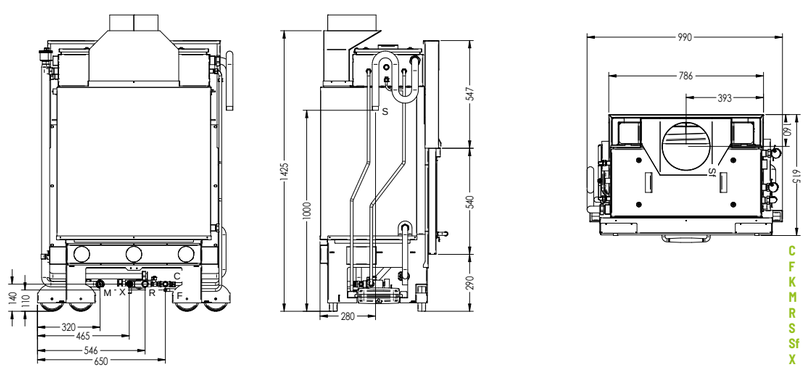

C	14 mm
F	14 mm
K	1/2" M
M	3/4" M
R	3/4" M
S	1" 1/4 M
Sf	250 mm M
X	1/2" F

A Tubo di aspirazione / Combustion air inlet C Uscita acqua calda / Domestic hot water outlet C1 Canalizzazione 1 / Canalization 1 C2 Canalizzazione 2 / Canalization 2 K Carico corpo caldaia/ Loading body boiler E Allaccio elettrico / Electricity connection F Entrata acqua fredda / Domestic cold water inlet M Mandata impianto / Heating system flow R Ritorno impianto / Heating system return S Scarico ebollizione / Boiling discharge Sf Uscita fumi / Flue gas outlet Su Uscita fumi superiore / Upper flue gas outlet Sb Uscita fumi posteriore / Rear flue gas outlet X Valvola di sicurezza / Safety valve drain

PRODOTTI PELLET/ INCENTIVO	ZONA F • €	ZONA E • €	ZONA D • €	ZONA C • €	ZONA B • €	ZONA A • €
TKR 27	2189,1	2067,48	1702,63	1337,78	1033,74	729,7



STEEL

APERTURA PORTA
A SALISCENDI O A CERNIERA
Guillotine door or hinged door

CENTRALINA ELETTRONICA
DI COMANDO (OPTIONAL)
Electronic control unit (optional)

CONTO TERMICO 2.0

★★★★

ECODESIGN 2022

Potenza termica nominale Nominal heat output	Pmin-Pmax	kW	20,6
Consumo legna Logs consumption	Pmin-Pmax	kg/h	5,4
Scarico fumi Exhaust flue		ø	250

KLOVER FUOCO E PASSIONE

WOOD · THERMO · SICURO TOP INSIDE

INNOVATIVE · HIGH EFFICIENCY

A

TKR 35

28,5 kW • 700 m³

cm 87x60 • 350 kg

34,5 KW · 17 KW · 11 KW · 83 % · TOP EXIT

- Sistema di sicurezza SICURO TOP
- Porta con apertura a saliscendi e cerniera
- Vetro ceramico serigrafato
- Kit idraulico installato (optional)
- Piano fuoco in mattone refrattario

- SICURO TOP safety system
- Hinged door with latch opening
- Silk-screened ceramic glass
- Plumbing kit installed (optional)
- Fire bed in refractory bricks

CODICE • CODE	DESCRIZIONE • DESCRIPTION
TKR35	Riscaldamento impianto - Porta saliscendi Central heating - Sliding door
TKR35P	Riscaldamento impianto - Produzione acqua calda sanitaria - Porta saliscendi Central heating - Domestic Hot Water - Sliding door
TKR35KIT	Riscaldamento impianto - Componentistica idraulica - Porta saliscendi Central heating - Hydraulic components - Sliding door
TKR35P-KIT	Riscaldamento impianto - Produzione acqua calda sanitaria - Componentistica idraulica - Porta saliscendi Central heating - Domestic Hot Water - Hydraulic components - Sliding doorr

ACCESSORI • OPTIONAL	DESCRIZIONE • DESCRIPTION
CEtop	Centralina elettronica SICURO TOP con accessori SICURO TOP electronic control unit with accessories
REG.250	Registro regolazione fumi ø 250 mm Smoke damper Ø 250 mm

DATI TECNICI • TECHNICAL DATA

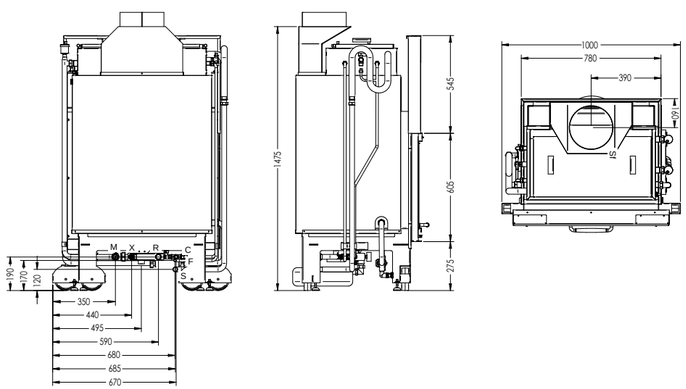

C	14 mm
F	14 mm
K	1/2" M
M	3/4" M
R	3/4" M
S	3/4" M
Sf	250 mm M
X	1/2" F

A Tubo di aspirazione / Combustion air inlet C Uscita acqua calda / Domestic hot water outlet C1 Canalizzazione 1 / Canalization 1 C2 Canalizzazione 2 / Canalization 2 K Carico corpo caldaia/ Loading body boiler E Allaccio elettrico / Electricity connection F Entrata acqua fredda / Domestic cold water inlet M Mandata impianto / Heating system flow R Ritorno impianto / Heating system return S Scarico ebollizione / Boiling discharge Sf Uscita fumi / Flue gas outlet Su Uscita fumi superiore / Upper flue gas outlet Sb Uscita fumi posteriore / Rear flue gas outlet X Valvola di sicurezza / Safety valve drain



APERTURA PORTA
A SALISCENDI O A CERNIERA
Guillotine door or hinged door

CENTRALINA ELETTRONICA
DI COMANDO (OPTIONAL)
Electronic control unit (optional)

Potenza termica nominale Nominal heat output	Pmin-Pmax	kW	20,6
Consumo legna Logs consumption	Pmin-Pmax	kg/h	5,4
Scarico fumi Exhaust flue		ø	250

STEEL

KLOVER
FUOCO E PASSIONE

PELLET/WOOD • THERMO

THERMO

L'ampia e articolata gamma THERMO comprende tutte le categorie ed entrambi i combustibili utilizzati, pellet e legna. Dalle termostufe alle termocucine, fino ai termocamini e alle caldaie, i termoprodotti KLOVER sono caratterizzati da performance uniche nel loro genere accompagnate da plus tecnici come il Sicuro Top, la doppia ventilazione centrifuga che non sottrae calore all'impianto di riscaldamento, il doppio vetro ceramico che protegge i vostri bambini da eventuali ustioni ed una eccezionale robustezza meccanica che li contraddistingue nel mercato.

The wide, well-developed THERMO range includes all categories and both types of fuels: pellets and wood. The KLOVER heating system appliances - heating stoves, heating fireplaces and boilers - feature unparalleled performance levels for this kind of appliance accompanied by technical advantages such as Sicuro Top, the dual centrifugal fan system that does not remove heat from the heating system, the double ceramic glass that protects your children against possible burns and outstanding mechanical durability that sets them apart from marketplace competitors.

PELLET | WOOD | THERMO | SICURO TOP INSIDE

TECNOLOGIE • TECHNOLOGIES

CHROME PROTECTED | GLASS FIBER CABLE | AUTOMATIC | HERMETIC BRAZIER | HIGH EFFICIENCY | INNOVATIVE | HIGH EFFICIENCY

17,3 KW	11,2 KW	4,8 KW	93 %	TOP EXIT	PELLET
12,3 KW	6,5 KW	4,8 KW	91,9 %		WOOD

DOUBLE GLASS | DISPALY TOUCH

- Componenti idraulici tutti di serie
- Rivestimento in acciaio verniciato e maiolica superiore
- Regolazione aria comburente legna con valvola termostatica
- Guarnizione di sicurezza in acciaio inox
- Maniglia di apertura porta "fredda"

- All plumbing components as standard supply
- Covering in painted steel and majolica at the top
- Wood combustion air regulation with thermostatic valve
- Safety seal in stainless steel
- "Cold" door handle

CODICE • CODE	DESCRIZIONE • DESCRIPTION
DH-AR	Riscaldamento impianto - Rivestimento frontale e superiore in maiolica - Rivestimento laterale in acciaio Central heating - Front and top in ceramic, sides in steel finish
DH-ARP	Riscaldamento impianto - Produzione acqua calda sanitaria - Rivestimento frontale e superiore in maiolica - Rivestimento laterale in acciaio Central heating - Domestic Hot Water - Front and top in ceramic, sides in steel finish

ACCESSORI • OPTIONAL	DESCRIZIONE • DESCRIPTION
MODULO.WIFI2.0	Modulo per gestione Wi-Fi Wi-Fi device

DATI TECNICI • TECHNICAL DATA

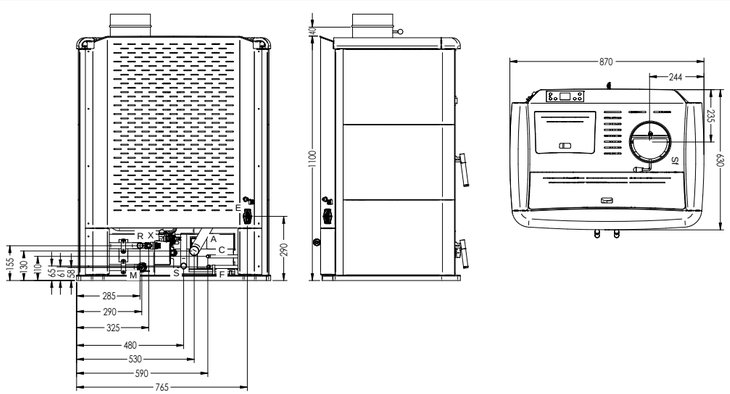

A	Ø 43 mm
C	14 mm
F	14 mm
M	3/4" F
R	3/4" M
S	3/4" M
Sf	Ø 180 mm M
X	1/2" F

A Tubo di aspirazione / Combustion air inlet C Uscita acqua calda / Domestic hot water outlet C1 Canalizzazione 1 / Canalization 1 C2 Canalizzazione 2 / Canalization 2 K Carico corpo caldaia/ Loading body boiler E Allaccio elettrico / Electricity connection F Entrata acqua fredda / Domestic cold water inlet M Mandata impianto / Heating system flow R Ritorno impianto / Heating system return S Scarico ebollizione / Boiling discharge Sf Uscita fumi / Flue gas outlet Su Uscita fumi superiore / Upper flue gas outlet Sb Uscita fumi posteriore / Rear flue gas outlet X Valvola di sicurezza / Safety valve drain

PRODOTTI PELLET/ INCENTIVO	ZONA F • €	ZONA E • €	ZONA D • €	ZONA C • €	ZONA B • €	ZONA A • €
DUAL (PELLET)	1608,6	1519,24	1251,14	983,04	759,62	536,2

A+ PELLET A+ LEGNA

DUAL

PELLET 16,1 kW - WOOD 11,3 kW

PELLET+ WOOD 27,4 kW - 680 m³

cm 87x63X110 h • 330 kg

STEEL

COLORI • COLORS

AVORIO | TERRA DI SIENA | MATT BLACK | BORDEAUX

PORTA FUOCO CON DOPPIO VETRO CERAMICO
Fire door with double glazed glass

CONTO TERMICO 2.0

PELLET ★★★★

ECODESIGN 2022

SISTEMA DI SICUREZZA SICURO TOP
SICURO TOP safety system

			PELLET	WOOD
Potenza termica normale Nominal heat output	Pmin-Pmax	kg/h	4,7-16,1	11,3
Consumo pellet-legna Pellet-logs consumption	Pmin-Pmax	kg/h	1-3,5	2,8
Autonomia di funzionamento Operation autonomy	Pmin-Pmax	h	30-9	–
Capacità serbatoio Tank capacity		kg	30	–
Scarico fumi Exhaust flue		ø	180	

POTENZA MASSIMA OTTENIBILE A PIENO CARICO.
MAXIMUM POWER OBTAINABLE WITH FULL LOAD.

KLOVER
FUOCO E PASSIONE

PELLET | WOOD | THERMO | SICURO TOP INSIDE

TECNOLOGIE • TECHNOLOGIES

CHROME PROTECTED | GLASS FIBER CABLE | AUTOMATIC | HERMETIC BRAZIER | HIGH EFFICIENCY | INNOVATIVE | HIGH EFFICIENCY

DISPALY TOUCH

17,3 KW	11,2 KW	4,8 KW	93 %	PELLET
12,3 KW	6,5 KW	4,8 KW	91,9 %	WOOD

- Componenti idraulici tutti di serie
- Rivestimento in acciaio verniciato e maiolica
- Regolazione aria comburente legna con valvola termostatica
- Sistema di sicurezza SICURO TOP

- All plumbing components as standard supply
- Covering in painted steel and majolica
- Wood combustion air regulation with thermostatic valve
- SICURO TOP safety system

CODICE • CODE	DESCRIZIONE • DESCRIPTION
BFM-AR	Riscaldamento impianto - Rivestimento frontale e superiore in maiolica - Rivestimento laterale in acciaio Central heating - Front and top in ceramic, sides in steel finish
BFM-ARP	Riscaldamento impianto - Produzione acqua calda sanitaria - Rivestimento frontale e superiore in maiolica - Rivestimento laterale in acciaio Central heating - Domestic Hot Water - Front and top in ceramic, sides in steel finish
BFM-R	Riscaldamento impianto - Rivestimento frontale, superiore e laterale in maiolica Central heating - Front, top and sides ceramic finish
BFM-RP	Riscaldamento impianto - Produzione acqua calda sanitaria - Rivestimento frontale, superiore e laterale in maiolica Central heating - Domestic Hot Water - Front, top and sides ceramic finish

ACCESSORI • OPTIONAL	DESCRIZIONE • DESCRIPTION
MODULO.WIFI2.0	Modulo per gestione Wi-Fi Wi-Fi device

DATI TECNICI • TECHNICAL DATA

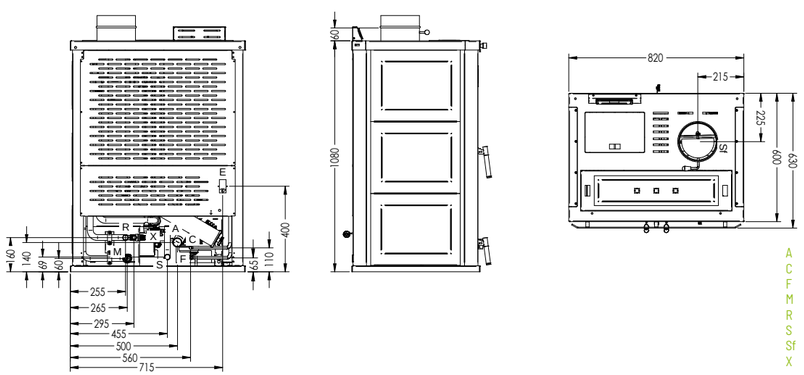

A	Ø 43 mm
C	14 mm
F	14 mm
M	3/4" F
R	3/4" M
S	3/4" M
Sf	Ø 180 mm M
X	1/2" F

A Tubo di aspirazione / Combustion air inlet C Uscita acqua calda / Domestic hot water outlet C1 Canalizzazione 1 / Canalization 1 C2 Canalizzazione 2 / Canalization 2 K Carico corpo caldaia/ Loading body boiler E Allaccio elettrico / Electricity connection F Entrata acqua fredda / Domestic cold water inlet M Mandata impianto / Heating system flow R Ritorno impianto / Heating system return S Scarico ebollizione / Boiling discharge Sf Uscita fumi / Flue gas outlet Su Uscita fumi superiore / Upper flue gas outlet Sb Uscita fumi posteriore / Rear flue gas outlet X Valvola di sicurezza / Safety valve drain

PRODOTTI/ INCENTIVO	ZONA F • €	ZONA E • €	ZONA D • €	ZONA C • €	ZONA B • €	ZONA A • €
BI FIRE MID (PELLET)	1608,6	1519,24	1251,14	983,04	759,62	536,2

A+ PELLET A+ LEGNA

BI-FIRE MID

PELLET 16,1 kW - WOOD 11,3 kW

PELLET+ WOOD 27,4 kW - 680 m³

cm 82x60X108 h • 340 kg

CERAMIC

STEEL

COLORI • COLORS

AVORIO | TERRA DI SIENA | MATT BLACK

BORDEAUX

DUE CAMERE DI COMBUSTIONE SEPARATE
Two separate combustion chambers

CONTO TERMICI 2.0

PELLET ★★★★

ECODESIGN 2022

UN'UNICA USCITA FUMI
A single flue gas outlet

			PELLET	WOOD
Potenza termica normale Nominal heat output	Pmin-Pmax	kg/h	4,7-16,1	11,3
Consumo pellet-legna Pellet-logs consumption	Pmin-Pmax	kg/h	1-3,5	1-2,8
Autonomia di funzionamento Operation autonomy	Pmin-Pmax	h	30-9	–
Capacità serbatoio Tank capacity		kg	30	–
Scarico fumi Exhaust flue		Ø	180	

POTENZA MASSIMA OTTENIBILE A PIENO CARICO.
MAXIMUM POWER OBTAINABLE WITH FULL LOAD.

KLOVER
FUOCO E PASSIONE

LONG LIFE

PROTETTIVO • PROTECTIVE

CODICE • CODE	DESCRIZIONE • DESCRIPTION	PREZZO • PRICE €
PROTETTIVO	Protettivo "long life" flacone 1 lt. (fornito in scatole da 9 pezzi) Protection liquid "Long Life" 1 lt. bottle (it is supplied in boxes (9 pieces)	36,00

ISTRUZIONI D'USO: LONG LIFE nasce per la protezione dalla corrosione del corpo caldaia e per mantenere l'acqua pulita al suo interno. È opportuno diluire LONG LIFE con l'acqua all'interno del corpo caldaia. Dosare al 1÷2%. Per facilitarne l'utilizzo viene riportata di seguito una tabella nella quale vengono elencati tutti i prodotti KLOVER con Sistema SICURO TOP con relativo contenuto d'acqua e dosaggio LONG LIFE consigliato:

USER INSTRUCTIONS: LONG LIFE is a product that protects the boiler unit against corrosion and keeps the water inside it clean. LONG LIFE should be diluted with the water inside the boiler unit. The concentration should be 1 - 2 %. The table below lists all KLOVER products that feature the SICURO TOP System, detailing the associated water capacities and recommended LONG LIFE dosage:

PRODOTTO PRODUCT	MODELLI MODELS	CONTENUTO CORPO CALDAIA BOILER UNIT CAPACITY	DOSAGGIO LONG LIFE CONSIGLIATO (2%) AL PRIMO RIEMPIMENTO DOSAGE LONG LIFE RECOMMENDED (2%) WHEN FILLING FOR THE FIRST TIME	DOSAGGIO LONG LIFE CONSIGLIATO (1%) DOPO IL PRIMO ANNO DOSAGE LONG LIFE RECOMMENDED (1%) AFTER THE FIRST YEAR
TERMOSTUFA	TStop - TSPtop	50 lt	1000 ml	500 ml
ALTEA	Alt110top - Alt110top-P	50 lt	1000 ml	500 ml
TERMOCUCINA	Ktop - KPtop	50 lt	1000 ml	500 ml
BELVEDERE 22 SICURO top	BV22TOP - BV22TOP-P - BV22TOP-V - BV22TOP-PV	30 lt	600 ml	300 ml
BELVEDERE 20	NBV20-R - NBV20-RP	50 lt	1000 ml	500 ml
BELVEDERE 30	NBV-R - NBV-RP	65 lt	1300 ml	700 ml
DUAL	DH-AR - DH-ARP	50 lt	1000 ml	500 ml
BI-FIRE MID	BFM-R - BFM-RP	50 lt	1000 ml	500 ml
BI-FIRE - BI-FIRE UTILITY	BF-R - BF-RP - BFU-R - BFU-RP	85 lt	1700 ml	900 ml
CALDAIA A LEGNA 29	KL29top - KLB29top	125 lt	2500 ml	1300 ml
CALDAIA A LEGNA 40	KL40top - KLB40top	135 lt	2700 ml	1400 ml
TERMOCAMINO FRONTALE 24	S24 - SP24 - S/S24 - SP/S24	85 lt	1700 ml	900 ml
TERMOCAMINO FRONTALE 29	S29 - SP29 - S/S29 - SP/S29	95 lt	1900 ml	1000 ml
TERMOCAMINO EXAGONE 24	X24top - XP24top≠	120 lt	2400 ml	1200 ml
TERMOCAMINO EXAGONE 29	X29top - XP29top	130 lt	2600 ml	1300 ml
TERMOCAMINO TKR 27	TKR27 - TKR27P - TKR27KIT - TKR27P-KIT	100 lt	2000 ml	1000 ml
TERMOCAMINO TKR 35	TKR35 - TKR35P - TKR35KIT - TKR35P-KIT	110 lt	2200 ml	1100 ml

Ogni 2 anni di funzionamento è opportuno svuotare l'intero corpo caldaia ripulendolo da eventuali residui depositati sul fondo; questi ultimi incidono sull'efficacia di LONG LIFE. È opportuno poi riempire nuovamente il corpo caldaia ripristinando il dosaggio ottimale di LONG LIFE. In caso di sovradosaggio si consiglia di svuotare e riempire nuovamente il corpo caldaia. La corretta frequenza di pulizia del corpo caldaia determina la durata dello stesso.

Con l'inserimento di LONG LIFE si rende necessaria la rimozione dell'anodo al magnesio (ove presente).
Il mancato utilizzo e/o il dosaggio diverso da quello indicato di LONG LIFE in Sistemi SICURO TOP fa decadere il periodo di garanzia del corpo caldaia.

LONG LIFE è un prodotto studiato e testato su prodotti SICURO TOP; KLOVER declina ogni responsabilità derivante dall'utilizzo di LONG LIFE in prodotti o applicazioni diverse da quelle indicate.

Every 2 years of operation, you should empty the water out of the SICURO TOP cleaning any residue left on the bottom, which could otherwise effect the effectiveness of LONG LIFE. Then the SICURO TOP should be refilled and the optimal dosage of LONG LIFE restored.
If too much LONG LIFE is added, it is recommended to empty and refill the SICURO TOP.

By adding LONG LIFE it will be necessary to remove the magnesium anode.
LOOK OUT!!! FAILURE TO USE AND / OR THE DOSAGE OF LONG LIFE OTHER THAN THAT INDICATED WILL VOID THE WARRANTY PERIOD OF THE BOILER.

LONG LIFE is a product that has been designed for and tested on SICURO TOP products; KLOVER declines any liability deriving from the use of LONG LIFE in products or for applications other than those indicated.

LEGENDA • LEGEND

KW	POTENZA INTRODOTTA/ BRUCIATA/AL FOCOLARE	POWER INTRODUCED/ BURNED/TO THE FIREBOX
KW	POTENZA TERMICA RESA PER VENTILAZIONE	HEAT OUTPUT GENERATED FOR VENTILATION
KW	POTENZA TERMICA RESA PER VENTILAZIONE E IRRAGGIAMENTO	HEAT OUTPUT GENERATED THROUGH VENTILATION AND RADIATION
H_2O KW	POTENZA TERMICA RESA ALL'ACQUA	HEAT OUTPUT TRANSFERRED TO WATER
KW	POTENZA TERMICA RESA PER IRRAGGIAMENTO	HEAT OUTPUT GENERATED THROUGH RADIATION
η %	RENDIMENTO	YIELD
H_2O lt	CAPACITA' CORPO CALDAIA	BOILER BODY CAPACITY
mt	PREVALENZA CIRCOLATORE	CIRCULATOR HEAD
TOP EXIT	PREDISPOSIZIONE PER SCARICO FUMI SUPERIORE	CONFIGURATION FOR UPPER SMOKE EXHAUST
	RADIOCOMANDO TOUCH SCREEN IN DOTAZIONE	TOUCH-SCREEN RADIO REMOTE CONTROL SUPPLIED
WiFi	WI-FI DI SERIE	WI-FI INCLUDED
SICURO TOP INSIDE	SISTEMA SICURO TOP INTEGRATO	SICURO TOP SYSTEM INTEGRATED

Brushless Technology	CARICO SILENZIOSO BRUSHLESS	BRUSHLESS SILENT LOADING
C A A+ A++	CLASSIFICAZIONE ENERGETICA	ENERGY RATING
ECODESIGN 2022	ECODESIGN 2022	ECODESIGN 2022
★★★★★ ★★★★ ★★★ ★★ ★	CLASSIFICAZIONE DECRETO MINISTERIALE ITALIANO 186 del 2017	RATING AS PER ITALIAN MINISTERIAL DECREE 186 of 2017
CLASSE 5 EN 303-5	CERTIFICATO IN CLASSE 5 ALLA EN 303-5 DEL 2012	CLASS 5-CERTIFIED AS PER EN 303-5 OF 2012
CONTO TERMICO 2.0	CONTO TERMICO 2.0	CONTO TERMICO 2.0 SCHEME
HEATING HOT WATER	ACQUA TECNICA RISCALDAMENTO	HEATING TECHNICAL WATER
HOT SANITARY WATER	ACQUA CALDA SANITARIA	DOMESTIC HOT WATER
TRADITIONAL GENERATOR	COMPATIBILE CON ALTRI GENERATORI DI CALORE	COMPATIBLE WITH OTHER HEAT GENERATORS
ENERGY SOLAR SYSTEM	SCAMBIATORE PER SOLARE TERMICO	HEAT EXCHANGER FOR SOLAR HEATING SYSTEM
EXCHANGER AGAINST LEGIONELLA	SCAMBIATORE ANTILEGIONELLA	ANTI-LEGIONELLA HEAT EXCHANGER

PELLET WOOD PELLET WOOD

AIR MULTI-AIR SOFT THERMO

LEGENDA • LEGEND

PELLET CRUISE CONTROL
PELLET CRUISE CONTROL

La rivoluzionaria logica di combustione brevettata che garantisce una rilevante riduzione dei consumi senza rinunciare alla potenza.

The revolutionary, patented combustion system that ensures significant fuel savings without having to lose power.

G.A.S.
GAS

L'innovativo sistema di pulizia automatica del braciere brevettato che consente una combustione a micro-gassificazione.

The innovative automatic cleaning system for the patented brazier that allows combustion with micro-gasification.

CHROME PROTECTED
CHROME PROTECTED

L'intero sistema di carico pellet viene trattato con cromatura totale al fine di prevenirne il deterioramento e l'usura dovuta alla presenza di umidità nel combustibile.

The entire pellet loading system is fully chrome treated to prevent any wear and deterioration due to damp fuel.

GLASS FIBER CABLE
GLASS FIBER CABLE

Cablaggio interamente rivestito in fibra di vetro anti-usura, anti-taglio e ad altissima resistenza alla temperatura.

All cabling is covered in a fibreglass material that provides protection against wear and cutting and is highly temperature resistant.

6X FASTER
6X FASTER

La candeletta al quarzo consente accensioni fino a sei volte più rapide rispetto a quella tradizionale, oltre che assicurare una maggior durata all'usura e ridurre i consumi di energia elettrica.

The quartz ignition device allows ignition that is up to 6 times faster than with a conventional system, and it also ensures greater resistance to wear and reduced electricity consumption.

HERMETIC COMBUSTION
HERMETIC COMBUSTION

La tenuta ermetica, oltre che garantire una maggior sicurezza ed efficienza di combustione, consente l'installazione dell'apparecchio in case di classe energetica e isolamento di ultima generazione così da ottimizzare i costi sul riscaldamento.

The hermetic seal not only makes for safer and more efficient combustion, but also allows appliances to be installed in houses with the most recent energy class and insulation ratings, thus optimising heating costs.

WI-FI APP
WIFI

Klover Home è la app intelligente che ti permette un controllo totale dell'apparecchio anche quando ti trovi fuori casa.

Klover Home is the smart app that allows you to have full control over the appliance even when you are out of the house.

TOUCH
TOUCH

Il telecomando touch screen ti consente di controllare l'apparecchio anche da diverse distanze nell'abitazione.

The touch-screen remote control also allows you to control the appliance at various distances within the house.

HERMETIC GLASS FLOW
HERMETIC BRAZIER

L'efficiente sistema ermetico di pulizia del vetro agisce con forte flusso d'aria pre-riscaldata.

The efficient, hermetic glass-cleaning system works with a strong flow of pre-heated air.

SUPPORT CONTROL
SUPPORT CONTROL

L'interfaccia di comandi montata a bordo macchina garantisce un ulteriore controllo dell'apparecchio anche in assenza del telecomando touch.

The control interface fitted on the appliance ensures additional control even when you are without the touch-screen remote control.

AUTOMATIC
AUTOMATIC

Con il cronotermostato integrato è possibile impostare fino a 4 accensioni e spegnimenti giornalieri ed ottimizzare così il funzionamento durante tutta la giornata.

The integrated timer enables you to set up to 4 daily on/off times and thus optimise operation throughout the day.

HERMETIC BRAZIER
HERMETIC BRAZIER

Grazie alla tenuta ermetica del braciere e della sua guarnizione, il flusso d'ossigeno concentrato ad alta pressione previene le incrostazioni dovute ai residui del pellet.

Thanks to the hermetically-sealed brazier and gasket, the concentrated, high-pressure flow of oxygen prevents the build-up of residual pellet deposits.

K SONDE
SONDE

La sonda di temperatura K garantisce un controllo ottimale ed immediato della fiamma, riducendo i tempi di accensione, spegnimento e riaccensione e pertanto anche i consumi di energia elettrica.

The K temperature probe provides optimum real time control of the flame, shortening times required for ignition, switching off and re-ignition and thus also reducing electricity consumption.

INNOVATIVE
INNOVATIVE

La scheda elettronica di ultima generazione è studiata per un totale controllo, efficienza e sicurezza dell'apparecchio.

The latest generation printed circuit board is designed to provide full product control, efficiency and safety.

HIGH EFFICIENCY
HIGH EFFICIENCY

Grazie al circolatore elettronico di ultima generazione, i consumi di energia elettrica sono ridotti al minimo.

The advanced electronic circulation pump reduces electricity consumption to a minimum.

EMPTY ALARM
EMPTY ALARM

Il sensore ottico di livello ti avvisa quando il pellet è in esaurimento.

The pellet-level optical sensor tells you when the fuel level is running low.

DISPLAY TOUCH
DISPALY TOUCH

Sfiora con un dito il nuovo display touch per controllare in maniera totale il tuo apparecchio.

The new touch screen display means you have total control of the appliance at your finger-tips.

REMOTE CONTROL
REMOTE CONTROL

Possibilità di abbinare un pannello di controllo remoto e comandare pertanto l'apparecchio da un locale diverso da quello di installazione.

Option to install a remote control panel and hence control the appliance from another room.

AUTOMATIC CLEAN
AUTOMATIC CLEAN

Con il sistema di pulizia automatica Silent, la manutenzione del fascio tubiero diventa efficace e costante nel tempo.

With the automatic Silent cleaning system, maintaining the heat exchanger tubes becomes easier and more effective over time.

NOTES

KLOVER
FUOCO E PASSIONE

NOTES

KLOVER
FUOCO E PASSIONE

NOTES

KLOVER
FUOCO E PASSIONE

NOTES

KLOVER
FUOCO E PASSIONE

PROGETTO GRAFICO E FOTOGRAFIE REALIZZATI DA:
Graphic design and photographs by:
WWW.PIANTONI.INK

piantoni image consulting

CONDIZIONI GENERALI DI VENDITA

ORDINI
I prezzi sono quelli in vigore al momento della consegna, in ogni caso non sono impegnativi.
Nel prezzo non è compresa IVA, imballo e trasporto.

SPEDIZIONE
Le spedizioni vengono effettuate a mezzo trasportatori con noi convenzionati che hanno dimostrato di dare un buon servizio. Comunque ci riterremo sollevati da ogni responsabilità se venissero riscontrati difetti, ammacchi o quant'altro, se al momento della consegna non firmerete la bolla con riserva evidenziando il difetto riscontrato.

RECLAMI
Non si accettano reclami di nessun genere se non fatti entro 8 giorni dalla data di ricevimento della merce e fa fede a tale scopo la data della bolla di consegna del trasportatore.

RESI
Non si accetta merce di ritorno senza nostra preventiva autorizzazione, in ogni caso i resi devono essere fatti sempre in porto franco.

SOSTITUZIONE
I reclami che saranno ritenuti fondati daranno diritto esclusivamente alla sostituzione della merce alle stesse condizioni di contatto, purché quanto contestatoci venga integralmente restituito franco nostro magazzino. L'inosservanza di queste condizioni ci esonera da qualunque sostituzione.

FATTURE
Le fatture non respinte entro 8 giorni dal ricevimento si intendono accettate in ogni loro parte. In caso di mancato pagamento saranno conteggiati gli interessi di mora e, trascorsi 10 giorni dalla comunicazione trasmessa, si agirà con azione legale ed ulteriore aggravio di spese.

CONTROVERSIE
Per ogni controversia è competente il Foro di Verona.

GENERAL SALE CONDITIONS

ORDERS
Orders must be sent in written form. Prices are those in force at the time of delivery.
The price of each single product does not include V.A.T., Packaging and transport to destination

DELIVERY TERMS
Delivery terms are always intended ex-works, our factory in San Bonifacio (VR): upon specific demand, it can be offered on-road consignments by means of third-parties professional transport companies we have reached an agreement with, having long-term proven skill and experience in the field in order to offer a good service. Transport costs to final destination shall be calculated separately in the invoice. However we decline any responsibility if any defects, damages, shortages or whatsoever other reason shall be noticed at the goods arrival, if at delivery the specific acceptance-with-reserve sheet will not be signed with clear description of related reasons.

CLAIMS
Claims not notified in written form within 8 days from the goods consignment shall not be accepted and the only data to be considered in such case will be the date signed in the transport Bill of Way

GOODS RETURNS
Return of good(s) shall not be accepted without our previous authorization, and in any case, always with no delivery costs charged to the Company.

GOODS REPLACEMENT
Claims which shall be considered as acceptable, will give the right to have the replacement of the same good(s), at the same sale condition foreseen in the contact, as long as the claimed good(s) are returned back to the company free of charge. The lack of this condition give us the right to refuse any sort of good replacement.

INVOICES
The invoices not accepted within 8 days from reception are intended accepted in every single part. In case of failure of payment, an interest rate shall be counted on the total invoice amount and, after 10 days since the written communication has been transmitted to remind the due payment, the Company reserves the right to proceed with a legal action for the recovery of the due amount and the further related expanses.

CONTROVERSIES
For any dispute which might arise, for which it was not possible to reach an agreement between the parties, the Tribunal of Verona will be competent one

KLOVER
FUOCO E PASSIONE

I valori riportati variano in base al tipo di pellet o legna utilizzati e sono stati rilevati utilizzando pellet omologato secondo norma EN 14961-2 e/o legna di faggio non trattato, stagionato e con umidità <20%.
The values herewith given can vary depending on the type of pellets or wood used and were measured using pellet approved in accordance to EN 14961-2 and/or untreated beech wood, seasoned and with humidity <20%.

Il volume riscaldabile è stato calcolato con fabbisogno termico dell'edificio a 35 kcal/m² (40 W/m²).
The heated volume has been measured with a building's heat requirement at 35 kcal/m² (40 W/m²).
Klover s.r.l. si riserva di apportare ai suoi prodotti le modifiche che ne migliorino le caratteristiche e gli impieghi senza obbligo di preavviso.

Klover s.r.l. reserves the right to make any changes to its products that improve the characteristics and use of such without prior warning.
Copyright © 2022 KLOVER s.r.l. Tutti i diritti riservati. Riproduzione anche parziale vietata.
Copyright © 2022 KLOVER s.r.l. All rights reserved. All reproduction, even partial, is prohibited.

LONG LIFE

PROTETTIVO • PROTECTIVE

CODICE • CODE	DESCRIZIONE • DESCRIPTION	PREZZO • PRICE €
PROTETTIVO	Protettivo "long life" flacone 1 lt. (fornito in scatole da 9 pezzi) Protection liquid "Long Life" 1 lt. bottle (it is supplied in boxes (9 pieces)	36,00

ISTRUZIONI D'USO: LONG LIFE nasce per la protezione dalla corrosione del corpo caldaia e per mantenere l'acqua pulita al suo interno. È opportuno diluire LONG LIFE con l'acqua all'interno del corpo caldaia. Dosare al 1÷2%. Per facilitarne l'utilizzo viene riportata di seguito una tabella nella quale vengono elencati tutti i prodotti KLOVER con Sistema SICURO TOP con relativo contenuto d'acqua e dosaggio LONG LIFE consigliato:

USER INSTRUCTIONS: LONG LIFE is a product that protects the boiler unit against corrosion and keeps the water inside it clean. LONG LIFE should be diluted with the water inside the boiler unit. The concentration should be 1 - 2 %. The table below lists all KLOVER products that feature the SICURO TOP System, detailing the associated water capacities and recommended LONG LIFE dosage:

PRODOTTO PRODUCT	MODELLI MODELS	CONTENUTO CORPO CALDAIA BOILER UNIT CAPACITY	DOSAGGIO LONG LIFE CONSIGLIATO (2%) AL PRIMO RIEMPIMENTO DOSAGE LONG LIFE RECOMMENDED (2%) WHEN FILLING FOR THE FIRST TIME	DOSAGGIO LONG LIFE CONSIGLIATO (1%) DOPO IL PRIMO ANNO DOSAGE LONG LIFE RECOMMENDED (1%) AFTER THE FIRST YEAR
TERMOSTUFA	TStop - TSPtop	50 lt	1000 ml	500 ml
ALTEA	Alt110top - Alt110top-P	50 lt	1000 ml	500 ml
TERMOCUCINA	Ktop - KPtop	50 lt	1000 ml	500 ml
BELVEDERE 22 SICURO top	BV22TOP - BV22TOP-P - BV22TOP-V - BV22TOP-PV	30 lt	600 ml	300 ml
BELVEDERE 20	NBV20-R - NBV20-RP	50 lt	1000 ml	500 ml
BELVEDERE 30	NBV-R - NBV-RP	65 lt	1300 ml	700 ml
DUAL	DH-AR - DH-ARP	50 lt	1000 ml	500 ml
BI-FIRE MID	BFM-R - BFM-RP	50 lt	1000 ml	500 ml
BI-FIRE - BI-FIRE UTILITY	BF-R - BF-RP - BFU-R - BFU-RP	85 lt	1700 ml	900 ml
CALDAIA A LEGNA 29	KL29top - KLB29top	125 lt	2500 ml	1300 ml
CALDAIA A LEGNA 40	KL40top - KLB40top	135 lt	2700 ml	1400 ml
TERMOCAMINO FRONTALE 24	S24 - SP24 - S/S24 - SP/S24	85 lt	1700 ml	900 ml
TERMOCAMINO FRONTALE 29	S29 - SP29 - S/S29 - SP/S29	95 lt	1900 ml	1000 ml
TERMOCAMINO EXAGONE 24	X24top - XP24top≠	120 lt	2400 ml	1200 ml
TERMOCAMINO EXAGONE 29	X29top - XP29top	130 lt	2600 ml	1300 ml
TERMOCAMINO TKR 27	TKR27 - TKR27P - TKR27KIT - TKR27P-KIT	100 lt	2000 ml	1000 ml
TERMOCAMINO TKR 35	TKR35 - TKR35P - TKR35KIT - TKR35P-KIT	110 lt	2200 ml	1100 ml

Ogni 2 anni di funzionamento è opportuno svuotare l'intero corpo caldaia ripulendolo da eventuali residui depositati sul fondo; questi ultimi incidono sull'efficacia di LONG LIFE. È opportuno poi riempire nuovamente il corpo caldaia ripristinando il dosaggio ottimale di LONG LIFE. In caso di sovradosaggio si consiglia di svuotare e riempire nuovamente il corpo caldaia. La corretta frequenza di pulizia del corpo caldaia determina la durata dello stesso.

Con l'inserimento di LONG LIFE si rende necessaria la rimozione dell'anodo al magnesio (ove presente).
Il mancato utilizzo e/o il dosaggio diverso da quello indicato di LONG LIFE in Sistemi SICURO TOP fa decadere il periodo di garanzia del corpo caldaia.

LONG LIFE è un prodotto studiato e testato su prodotti SICURO TOP; KLOVER declina ogni responsabilità derivante dall'utilizzo di LONG LIFE in prodotti o applicazioni diverse da quelle indicate.

Every 2 years of operation, you should empty the water out of the SICURO TOP cleaning any residue left on the bottom, which could otherwise effect the effectiveness of LONG LIFE. Then the SICURO TOP should be refilled and the optimal dosage of LONG LIFE restored.
If too much LONG LIFE is added, it is recommended to empty and refill the SICURO TOP.

By adding LONG LIFE it will be necessary to remove the magnesium anode.
LOOK OUT!!! FAILURE TO USE AND / OR THE DOSAGE OF LONG LIFE OTHER THAN THAT INDICATED WILL VOID THE WARRANTY PERIOD OF THE BOILER.

LONG LIFE is a product that has been designed for and tested on SICURO TOP products; KLOVER declines any liability deriving from the use of LONG LIFE in products or for applications other than those indicated.

LEGENDA • LEGEND

KW	POTENZA INTRODOTTA/ BRUCIATA/AL FOCOLARE	POWER INTRODUCED/ BURNED/TO THE FIREBOX
KW	POTENZA TERMICA RESA PER VENTILAZIONE	HEAT OUTPUT GENERATED FOR VENTILATION
KW	POTENZA TERMICA RESA PER VENTILAZIONE E IRRAGGIAMENTO	HEAT OUTPUT GENERATED THROUGH VENTILATION AND RADIATION
H_2O KW	POTENZA TERMICA RESA ALL'ACQUA	HEAT OUTPUT TRANSFERRED TO WATER
KW	POTENZA TERMICA RESA PER IRRAGGIAMENTO	HEAT OUTPUT GENERATED THROUGH RADIATION
η %	RENDIMENTO	YIELD
H_2O lt	CAPACITA' CORPO CALDAIA	BOILER BODY CAPACITY
mt	PREVALENZA CIRCOLATORE	CIRCULATOR HEAD
TOP EXIT	PREDISPOSIZIONE PER SCARICO FUMI SUPERIORE	CONFIGURATION FOR UPPER SMOKE EXHAUST
	RADIOCOMANDO TOUCH SCREEN IN DOTAZIONE	TOUCH-SCREEN RADIO REMOTE CONTROL SUPPLIED
WiFi	WI-FI DI SERIE	WI-FI INCLUDED
SICURO TOP INSIDE	SISTEMA SICURO TOP INTEGRATO	SICURO TOP SYSTEM INTEGRATED

Brushless Technology	CARICO SILENZIOSO BRUSHLESS	BRUSHLESS SILENT LOADING
C A A+ A++	CLASSIFICAZIONE ENERGETICA	ENERGY RATING
ECODESIGN 2022	ECODESIGN 2022	ECODESIGN 2022
★★★★★ ★★★★ ★★★ ★★ ★	CLASSIFICAZIONE DECRETO MINISTERIALE ITALIANO 186 del 2017	RATING AS PER ITALIAN MINISTERIAL DECREE 186 of 2017
CLASSE 5 EN 303-5	CERTIFICATO IN CLASSE 5 ALLA EN 303-5 DEL 2012	CLASS 5-CERTIFIED AS PER EN 303-5 OF 2012
CONTO TERMICO 2.0	CONTO TERMICO 2.0	CONTO TERMICO 2.0 SCHEME
HEATING HOT WATER	ACQUA TECNICA RISCALDAMENTO	HEATING TECHNICAL WATER
HOT SANITARY WATER	ACQUA CALDA SANITARIA	DOMESTIC HOT WATER
TRADITIONAL GENERATOR	COMPATIBILE CON ALTRI GENERATORI DI CALORE	COMPATIBLE WITH OTHER HEAT GENERATORS
ENERGY SOLAR SYSTEM	SCAMBIATORE PER SOLARE TERMICO	HEAT EXCHANGER FOR SOLAR HEATING SYSTEM
EXCHANGER AGAINST LEGIONELLA	SCAMBIATORE ANTILEGIONELLA	ANTI-LEGIONELLA HEAT EXCHANGER

PELLET WOOD PELLET WOOD

AIR MULTI-AIR SOFT THERMO

LEGENDA • LEGEND

PELLET CRUISE CONTROL
PELLET CRUISE CONTROL

La rivoluzionaria logica di combustione brevettata che garantisce una rilevante riduzione dei consumi senza rinunciare alla potenza.

The revolutionary, patented combustion system that ensures significant fuel savings without having to lose power.

G.A.S.
GAS

L'innovativo sistema di pulizia automatica del braciere brevettato che consente una combustione a micro-gassificazione.

The innovative automatic cleaning system for the patented brazier that allows combustion with micro-gasification.

CHROME PROTECTED
CHROME PROTECTED

L'intero sistema di carico pellet viene trattato con cromatura totale al fine di prevenirne il deterioramento e l'usura dovuta alla presenza di umidità nel combustibile.

The entire pellet loading system is fully chrome treated to prevent any wear and deterioration due to damp fuel.

GLASS FIBER CABLE
GLASS FIBER CABLE

Cablaggio interamente rivestito in fibra di vetro anti-usura, anti-taglio e ad altissima resistenza alla temperatura.

All cabling is covered in a fibreglass material that provides protection against wear and cutting and is highly temperature resistant.

6X FASTER
6X FASTER

La candeletta al quarzo consente accensioni fino a sei volte più rapide rispetto a quella tradizionale, oltre che assicurare una maggior durata all'usura e ridurre i consumi di energia elettrica.

The quartz ignition device allows ignition that is up to 6 times faster than with a conventional system, and it also ensures greater resistance to wear and reduced electricity consumption.

HERMETIC COMBUSTION
HERMETIC COMBUSTION

La tenuta ermetica, oltre che garantire una maggior sicurezza ed efficienza di combustione, consente l'installazione dell'apparecchio in case di classe energetica e isolamento di ultima generazione così da ottimizzare i costi sul riscaldamento.

The hermetic seal not only makes for safer and more efficient combustion, but also allows appliances to be installed in houses with the most recent energy class and insulation ratings, thus optimising heating costs.

WI-FI APP
WIFI

Klover Home è la app intelligente che ti permette un controllo totale dell'apparecchio anche quando ti trovi fuori casa.

Klover Home is the smart app that allows you to have full control over the appliance even when you are out of the house.

TOUCH
TOUCH

Il telecomando touch screen ti consente di controllare l'apparecchio anche da diverse distanze nell'abitazione.

The touch-screen remote control also allows you to control the appliance at various distances within the house.

HERMETIC GLASS FLOW
HERMETIC BRAZIER

L'efficiente sistema ermetico di pulizia del vetro agisce con forte flusso d'aria pre-riscaldata.

The efficient, hermetic glass-cleaning system works with a strong flow of pre-heated air.

SUPPORT CONTROL
SUPPORT CONTROL

L'interfaccia di comandi montata a bordo macchina garantisce un ulteriore controllo dell'apparecchio anche in assenza del telecomando touch.

The control interface fitted on the appliance ensures additional control even when you are without the touch-screen remote control.

AUTOMATIC
AUTOMATIC

Con il cronotermostato integrato è possibile impostare fino a 4 accensioni e spegnimenti giornalieri ed ottimizzare così il funzionamento durante tutta la giornata.

The integrated timer enables you to set up to 4 daily on/off times and thus optimise operation throughout the day.

HERMETIC BRAZIER
HERMETIC BRAZIER

Grazie alla tenuta ermetica del braciere e della sua guarnizione, il flusso d'ossigeno concentrato ad alta pressione previene le incrostazioni dovute ai residui del pellet.

Thanks to the hermetically-sealed brazier and gasket, the concentrated, high-pressure flow of oxygen prevents the build-up of residual pellet deposits.

K SONDE
SONDE

La sonda di temperatura K garantisce un controllo ottimale ed immediato della fiamma, riducendo i tempi di accensione, spegnimento e riaccensione e pertanto anche i consumi di energia elettrica.

The K temperature probe provides optimum real time control of the flame, shortening times required for ignition, switching off and re-ignition and thus also reducing electricity consumption.

INNOVATIVE
INNOVATIVE

La scheda elettronica di ultima generazione è studiata per un totale controllo, efficienza e sicurezza dell'apparecchio.

The latest generation printed circuit board is designed to provide full product control, efficiency and safety.

HIGH EFFICIENCY
HIGH EFFICIENCY

Grazie al circolatore elettronico di ultima generazione, i consumi di energia elettrica sono ridotti al minimo.

The advanced electronic circulation pump reduces electricity consumption to a minimum.

EMPTY ALARM
EMPTY ALARM

Il sensore ottico di livello ti avvisa quando il pellet è in esaurimento.

The pellet-level optical sensor tells you when the fuel level is running low.

DISPLAY TOUCH
DISPALY TOUCH

Sfiora con un dito il nuovo display touch per controllare in maniera totale il tuo apparecchio.

The new touch screen display means you have total control of the appliance at your finger-tips.

REMOTE CONTROL
REMOTE CONTROL

Possibilità di abbinare un pannello di controllo remoto e comandare pertanto l'apparecchio da un locale diverso da quello di installazione.

Option to install a remote control panel and hence control the appliance from another room.

AUTOMATIC CLEAN
AUTOMATIC CLEAN

Con il sistema di pulizia automatica Silent, la manutenzione del fascio tubiero diventa efficace e costante nel tempo.

With the automatic Silent cleaning system, maintaining the heat exchanger tubes becomes easier and more effective over time.

NOTES

KLOVER
FUOCO E PASSIONE

NOTES

KLOVER
FUOCO E PASSIONE

NOTES

KLOVER
FUOCO E PASSIONE

NOTES

KLOVER
FUOCO E PASSIONE

PROGETTO GRAFICO E FOTOGRAFIE REALIZZATI DA:
Graphic design and photographs by:
WWW.PIANTONI.INK

piantoni image consulting

CONDIZIONI GENERALI DI VENDITA

ORDINI
I prezzi sono quelli in vigore al momento della consegna, in ogni caso non sono impegnativi.
Nel prezzo non è compresa IVA, imballo e trasporto.

SPEDIZIONE
Le spedizioni vengono effettuate a mezzo trasportatori con noi convenzionati che hanno dimostrato di dare un buon servizio. Comunque ci riterremo sollevati da ogni responsabilità se venissero riscontrati difetti, ammacchi o quant'altro, se al momento della consegna non firmerete la bolla con riserva evidenziando il difetto riscontrato.

RECLAMI
Non si accettano reclami di nessun genere se non fatti entro 8 giorni dalla data di ricevimento della merce e fa fede a tale scopo la data della bolla di consegna del trasportatore.

RESI
Non si accetta merce di ritorno senza nostra preventiva autorizzazione, in ogni caso i resi devono essere fatti sempre in porto franco.

SOSTITUZIONE
I reclami che saranno ritenuti fondati daranno diritto esclusivamente alla sostituzione della merce alle stesse condizioni di contatto, purché quanto contestatoci venga integralmente restituito franco nostro magazzino. L'inosservanza di queste condizioni ci esonera da qualunque sostituzione.

FATTURE
Le fatture non respinte entro 8 giorni dal ricevimento si intendono accettate in ogni loro parte. In caso di mancato pagamento saranno conteggiati gli interessi di mora e, trascorsi 10 giorni dalla comunicazione trasmessa, si agirà con azione legale ed ulteriore aggravio di spese.

CONTROVERSIE
Per ogni controversia è competente il Foro di Verona.

GENERAL SALE CONDITIONS

ORDERS
Orders must be sent in written form. Prices are those in force at the time of delivery.
The price of each single product does not include V.A.T., Packaging and transport to destination

DELIVERY TERMS
Delivery terms are always intended ex-works, our factory in San Bonifacio (VR): upon specific demand, it can be offered on-road consignments by means of third-parties professional transport companies we have reached an agreement with, having long-term proven skill and experience in the field in order to offer a good service. Transport costs to final destination shall be calculated separately in the invoice. However we decline any responsibility if any defects, damages, shortages or whatsoever other reason shall be noticed at the goods arrival, if at delivery the specific acceptance-with-reserve sheet will not be signed with clear description of related reasons.

CLAIMS
Claims not notified in written form within 8 days from the goods consignment shall not be accepted and the only data to be considered in such case will be the date signed in the transport Bill of Way

GOODS RETURNS
Return of good(s) shall not be accepted without our previous authorization, and in any case, always with no delivery costs charged to the Company.

GOODS REPLACEMENT
Claims which shall be considered as acceptable, will give the right to have the replacement of the same good(s), at the same sale condition foreseen in the contact, as long as the claimed good(s) are returned back to the company free of charge. The lack of this condition give us the right to refuse any sort of good replacement.

INVOICES
The invoices not accepted within 8 days from reception are intended accepted in every single part. In case of failure of payment, an interest rate shall be counted on the total invoice amount and, after 10 days since the written communication has been transmitted to remind the due payment, the Company reserves the right to proceed with a legal action for the recovery of the due amount and the further related expanses.

CONTROVERSIES
For any dispute which might arise, for which it was not possible to reach an agreement between the parties, the Tribunal of Verona will be competent one

KLOVER
FUOCO E PASSIONE

I valori riportati variano in base al tipo di pellet o legna utilizzati e sono stati rilevati utilizzando pellet omologato secondo norma EN 14961-2 e/o legna di faggio non trattato, stagionato e con umidità <20%.
The values herewith given can vary depending on the type of pellets or wood used and were measured using pellet approved in accordance to EN 14961-2 and/or untreated beech wood, seasoned and with humidity <20%.

Il volume riscaldabile è stato calcolato con fabbisogno termico dell'edificio a 35 kcal/m² (40 W/m²).
The heated volume has been measured with a building's heat requirement at 35 kcal/m² (40 W/m²).
Klover s.r.l. si riserva di apportare ai suoi prodotti le modifiche che ne migliorino le caratteristiche e gli impieghi senza obbligo di preavviso.

Klover s.r.l. reserves the right to make any changes to its products that improve the characteristics and use of such without prior warning.
Copyright © 2022 KLOVER s.r.l. Tutti i diritti riservati. Riproduzione anche parziale vietata.
Copyright © 2022 KLOVER s.r.l. All rights reserved. All reproduction, even partial, is prohibited.

AIR MULTI-AIR SOFT THERMO



KLOVER.IT

PHOTO & DESIGN © PIANTONI.INK

CAT-2022-VS05 (WEB)