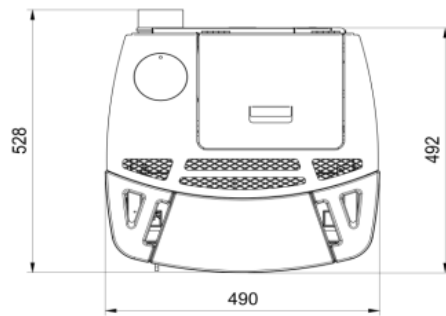
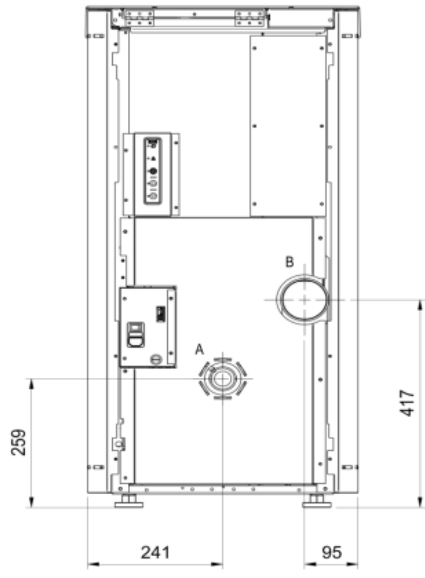
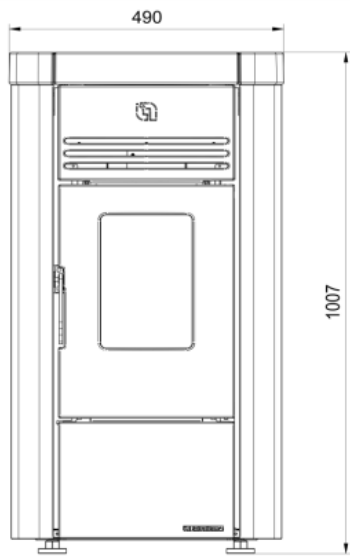


# ESTUFA pellet ANGELA EVO

## FICHA TECNICA



- **POTENCIA NOMINAL 2,5-8,0kw**
- **RENDIMIENTO 94,7-91,5%**
- **VOLUMEN CALEFACTAR 230m3**
- **SALIDA DE HUMOS Ø80mm**
- **VOLUMEN DE SILO DE PELLETT 15kg**
- **PESO 93kg**
- **DIMENSIONES TOTALES 490x1007x528mm**
- **CONSUMO PELLETT 0,5-1,8kg/h**
- **ABSORCION ELECTRICA (MIN-MAX) 25-60W**
- **COMPARTIMENTO PARA CENIZAS EXTRAIBLE**
- **HOGAR, PUERTA DEL HOGAR Y BRASERO DE FUNDICION**
- **INTERCAMBIADOR DEL HAZ DE TUBOS**
- **SALIDA DE HUMOS POSTERIOR**
- **BRASERO EXTRAIBLE PARA FACIL LIMPIEZA**
- **MODULO EMERGENCIA**