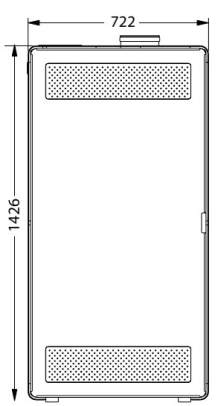


# ESTUFA mixta BORY

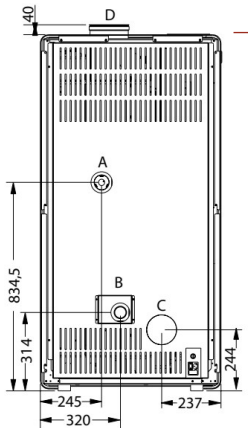
## FICHA TECNICA



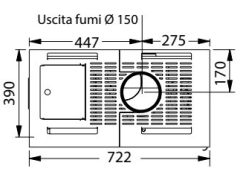
Vista frontale / Front view / Vista frontal / Vue frontale / Vorderansicht



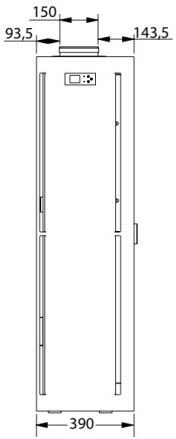
Vista dietro / Back view / Vista posterior / Vue arrière / Rückansicht




Vista dall'alto / Top view / Vista superior / Draufsicht



Vista laterale / Side view / Perfi / Vue latérale / Seitenansicht



|   |          |          |
|---|----------|----------|
| Entrata aria comburente legna / Wood Air Intake / Entrada de aire leña / Entrée d'air bois / Primärluft                       | <b>A</b> | Ø 60 mm  |
| Entrata aria comburente pellet / Pellet Air Intake / Entrada de aire de pellet / Entrée d'air de granulés / Primärlufteinlass | <b>B</b> | Ø 50 mm  |
| Uscita aria canalizzata / Ductable Air / Salida de aire canalizada / Sortie d'air canalisable / Abluft                        | <b>C</b> | Ø 80 mm  |
| Uscita scarico fumi / Exhaust pipe / Salida de humos / Sortie de fumées / Rauchabzug  | <b>D</b> | Ø 150 mm |



- **POTENCIA NOMINAL PELLETT 3,5-8,3kw**
- **POTENCIA TERMICA PELLETT 3,8-9,4 kw**
- **POTENCIA TERMICA LEÑA 5,6 kw**
- **POTENCIA NOMINAL LEÑA 4,5 kw**
- **RENDIMIENTO PELLETT 87,8-92,2 %**
- **RENDIMENTO LEÑA 81%**
- **SALIDA DE HUMOS Ø150mm SUPERIOR**
- **VOLUMEN DE SILO DE PELLETT 18 kg**
- **PESO 200 kg**
- **DIMENSIONES TOTALES 722x390x1426mm**
- **CONSUMO PELLETT 0,8-12kg/h / LEÑA 1,4 kg/h**
- **DOS CAMARAS DE COMBUSTION PARA PELLETTS O LEÑA (30 cm )**
- **DOS VENTILADORE FRONTALES**
- **VENTILADOR INFERIOR CANALIZABLE**
- **PUERTA DOBLE, ESTETICA Y TECNICA**