



svan
CATÁLOGO PRODUCTO 2023



La marca Svan nació en el año 2012 y, a base de trabajo y mucho esfuerzo, a día de hoy, somos un referente dentro del sector de la electrónica de consumo. Han pasado ya muchos años desde que salió al mercado nuestro primer producto y desde entonces hemos seguido creciendo y desarrollándonos para conseguir ser una de las empresas con mayor proyección en el mercado español.

En la actualidad, abarcamos mucho más que gama blanca, hemos introducido la gama marrón, calefacción, climatización, y hasta una línea para hostelería. En total, contamos con más de 400 artículos de diversos tipos para adaptarse a las necesidades de cada hogar.

Además, somos orgullosos patrocinadores de distintos equipos deportivos y colaboramos con obras sociales para asegurar un futuro a los más jóvenes. Somos una empresa comprometida con el medio ambiente y trabajamos día a día para reducir la huella de carbono y mejorar las eficiencias de nuestros productos para hacer de nuestro mundo un lugar mejor.

[Svan tu alternativa en electrodomésticos](#)

svan

TU ALTERNATIVA EN ELECTRODOMÉSTICOS



Índice

01. Frío y congelación	24
02. Lavado y secado	132
03. Lavavajillas	172
04. Cocción	184
05. Televisión	284
06. Cotas	300

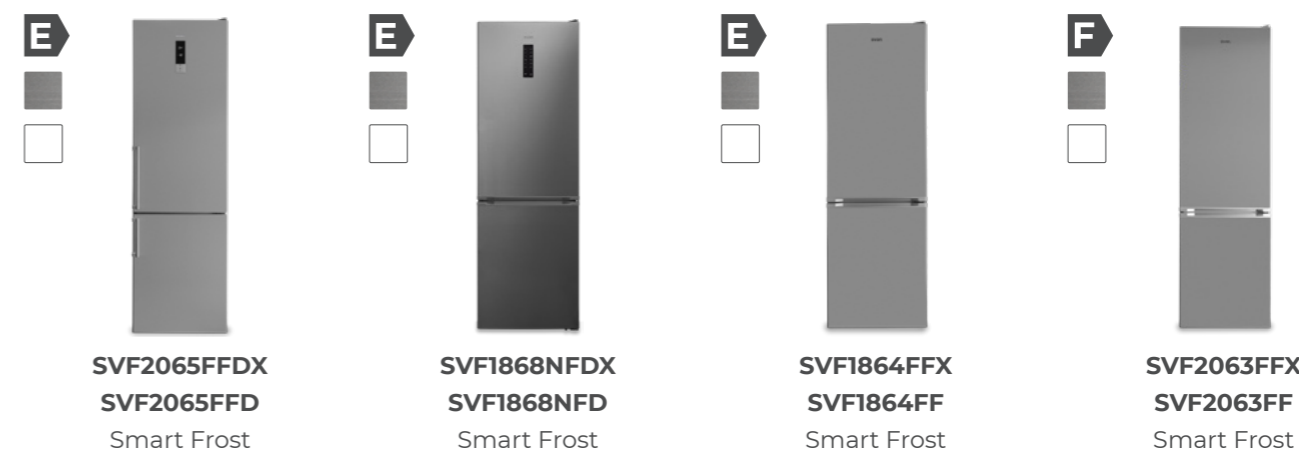
FRIGORÍFICOS 4 PUERTAS

desde página 33




FRIGORÍFICOS COMBINADOS

desde página 41



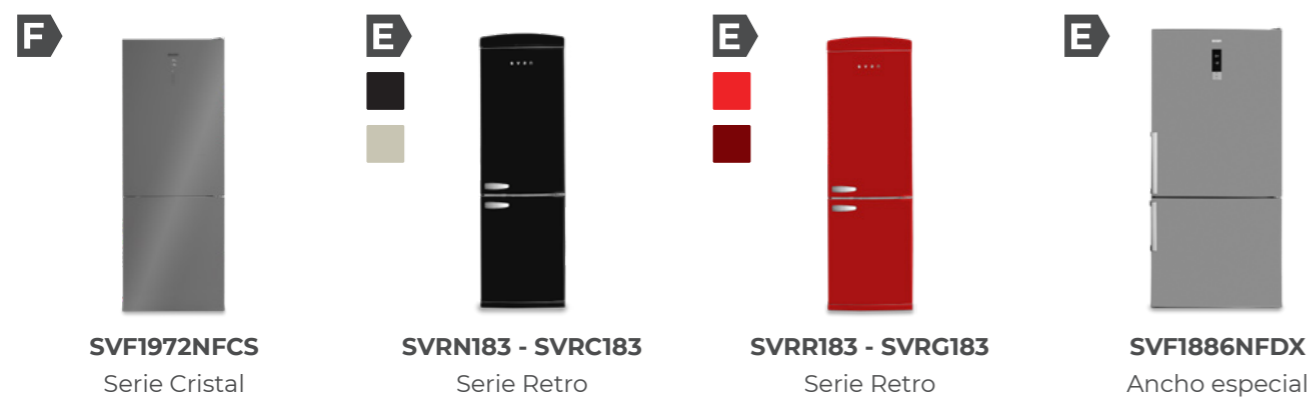
FRIGORÍFICOS AMERICANOS

desde página 37




FRIGORÍFICOS COMBINADOS

desde página 41



FRIGORÍFICOS DOS PUERTAS

desde página 54



FRIGORÍFICOS DOS PUERTAS

desde página 54




 <p>F</p> <p>SVF1771NFDX Ancho especial</p>	 <p>F</p> <p>SVF1772NF Ancho especial</p>	 <p>F</p> <p>SVF173NFX - SVF173NF Smart Frost</p>	 <p>F</p> <p>SVF1652NFX - SVF1652NF No Frost</p>
--	--	--	---

 <p>F</p> <p>SVF146NFX - SVF146NF No Frost</p>	 <p>E</p> <p>SVF170V2 Ventilado</p>	 <p>F</p> <p>SVF171V Ventilado</p>	 <p>E</p> <p>SVF161A2 Cíclico</p>
--	---	--	---


 <p>E</p> <p>SVF146A2 Cíclico</p>	 <p>F</p> <p>SVF173 Cíclico</p>	 <p>F</p> <p>SVF161B Cíclico</p>	 <p>F</p> <p>SVF146X - SVF146A Cíclico</p>
--	--	---	---



REFRIGERADORES

desde página 72

 <p>E</p> <p>SVR1864FFDX SVR1864FFD Side by Side Smart Frost</p>	 <p>E</p> <p>SVR1865NFDX Side by Side No Frost</p>	 <p>F</p> <p>SVR1864 Side by Side Ventilado</p>	 <p>E</p> <p>SVRR090 Serie retro</p>
--	---	--	---

 <p>E</p> <p>SVR086X - SVR086C3 Cíclico</p>	 <p>F</p> <p>SVR086C2 Cíclico</p>	 <p>F</p> <p>SVR085C4 Cíclico</p>	 <p>F</p> <p>SVR085B3 Cíclico</p>
---	---	---	---

 <p>F</p> <p>SVR085B2 Cíclico</p>	 <p>F</p> <p>SVR051A Cíclico</p>	 <p>F</p> <p>SVR050A Cíclico</p>	 <p>G</p> <p>SVR040N Peltier</p>
--	---	---	---

 <p>E</p> <p>SVR115C Cíclico</p>	 <p>E</p> <p>SVR082C Cíclico</p>
---	---

VINOTECAS

desde página 86



SVVN033C
Cíclica




SVVN034C
Cíclica




SVVN012
Cíclica

CONGELADORES verticales


desde página 88



SVC187NFX
SIDE BY SIDE
Dual Cooling



SVC1864FFDX
SVC1864FFD
Side by Side Smart Frost



SVC1865NFDX
SVC1865NF
Side by Side No Frost



SVC142
SIDE BY SIDE
Cíclico



SVC087X
Cíclico



SVC085A3
Cíclico

CONGELADORES horizontales

desde página 95



SVCH561DDC
Horizontal



SVCH459DDC
Horizontal



SVCH302A2
Horizontal



SVCH202A2
Horizontal

CONGELADORES horizontales

desde página 95



SVCH152A2
Horizontal



SVCH316DDC
Horizontal



SVCH250DDC
Horizontal



SVCH201DDC
Horizontal



SVCH151DDC
Horizontal



SVCH102DDC
Horizontal



SVCH101DDC
Horizontal

GAMA HORECA

desde página 103



SVRH2120P
Refrigerador



SVRH2100P
Refrigerador



SVRH1665SZ
Refrigerador



SVRH2001P
SVRH2001A
Refrigerador



SVRH1850P
Refrigerador



SVRH1750P
Refrigerador



SVCH301FS
Congelador serie Cristal


















SVCH201FS
Congelador serie Cristal



SVCH101FS
Congelador serie Cristal

LAVADORAS CARGA FRONTAL

desde página 138

 SVL102 Vapor 10 kg	 SVL912 Vapor 9 kg	 SVL844XMI SVL844MI Vapor 8 kg	 SVL714XI Vapor 7 kg	 SVL123 10 kg
 SVL08XMI 8 kg	 SVL843X / SVL843 8 kg	 SVL841 8 kg	 SVL8401 8 kg	 SVL713X 7 kg
 SVL7213 7 kg	 SVL741 7 kg	 SVL7304 7 kg	 SVL641 6 kg	 SVL531 5 kg

LAVADORAS CARGA SUPERIOR

 SVL815IT Integración 8 kg	 SVL814CS 8 kg	 SVL651CS 6 kg
--	--	---

LAVADORA / SECADORA

SECADORAS

desde página 152

 SVLS75 5/7 kg	 SVSB18A2 Bomba Calor 8 kg	 SVSB84 Bomba Calor 8 kg	 SVSC08B Condensación 8 kg
 SVSE7C3 Evacuación 7 kg	 SVSE7C2 Evacuación 7 kg	 SVSE3 Evacuación 3 kg	







LAVAVAJILLAS

desde página 176

 SVJ606XD - SVJ606D 60 cm	 SVJ306XD - SVJ306D 60 cm	 SVJ304X - SVJ304 60 cm	 SVJ245DX - SVJ245D 45 cm
 SVJI604 Integración 60 cm	 SVJI1045 Integración 45 cm		

HORNOS

desde página 191

			
<p>SVH850VAP1 Vapor 60 cm</p>	<p>SVH411XP-SVH411BP Pirólítico 60 cm</p>	<p>SVH385X Multifunción 60 cm</p>	<p>SVH375N - SVH375X SVH375B Multifunción 60 cm</p>
			
<p>SVH224N1 - SVH224X1 SVH224B1 Multifunción 60 cm</p>	<p>SVH124N1 - SVH124X1 SVH124B1 Multifunción 60 cm</p>	<p>SVH123X1 Multifunción 60 cm</p>	<p>SVH094X1 - SVH094B1 Multifunción 60 cm</p>




PLACAS INDUCCIÓN

desde página 202

				
<p>SVI643FZ Flexizone 60 cm</p>	<p>SVI623FZ - SVI622FZ Flexizone 60 cm</p>	<p>SVI631FZ Flexizone 60 cm</p>	<p>SVI632B2 / SVI632B1 Flexizone 60 cm</p>	
				
<p>SVI6393B 60 cm</p>	<p>SVI632B 60 cm</p>	<p>SVI6391B 60 cm</p>	<p>SVI6391 60 cm</p>	<p>SVI201 30 cm</p>



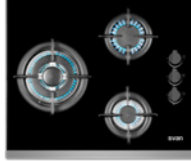





PLACAS VITROCERÁMICA





desde página 209

			
<p>SVV641 60 cm</p>	<p>SVV6374 - SVV6372B 60 cm</p>	<p>SVV6375 60 cm</p>	<p>SVV2352B 30 cm</p>

PLACAS GAS




desde página 213

			
<p>SVEC5BF Cristal Gas 70 cm</p>	<p>SVEC4BF Cristal Gas 60 cm</p>	<p>SVEC3BF Cristal Gas 60 cm</p>	<p>SVEC3W Cristal Gas 60 cm</p>
			
<p>SVEC2BF Cristal Gas 30 cm</p>	<p>SVEC1BF Cristal Gas 30 cm</p>	<p>SVEC4RN1 Serie Rústica 60 cm</p>	<p>SVEC4RC1 Serie Rústica 60 cm</p>

			
<p>SVE5B1 70 cm</p>	<p>SVE4BW3 60 cm</p>	<p>SVE4B3 60 cm</p>	<p>SVE3BF 60 cm</p>









COCINAS

desde página 221

 SVK6606VX - SVK6606VB Eléctrica 60 cm	 SVK5502EVB Eléctrica 50 cm	 SVK9562FEX Mixta 90 cm	 SVK6603ETX Mixta 60 cm
 SVK5500EX - SVK5500EBX Mixta 50 cm	 SVK9561FN Gas Serie Rústica 90 cm	 SVK6601RN Gas Serie Rústica 60 cm	 SVK9561FX Gas 90 cm
 SVK9561GX SVK9561GB Gas 90 cm	 SVK9551GBI SVK9551GBB Gas 90 cm	 SVK6603GTX SVK6603GTB Gas 60 cm	 SVK6601GX SVK6601GB Gas 60 cm
 SVK5502GBI SVK5502GBB Gas 50 cm	 SVK5501GBB Gas 50 cm	 SVK5030GBI Gas 50 cm	 SVK5302GBW Gas 50 cm

CAMPANAS

desde página 231

 SVC11280 Bajo encimera 120 cm	 SVCL1280N De techo 120 cm	 SVCC9080N - SVCC9080B Decorativa 90 cm	 SVCC1960N - SVCC1960B Decorativa 60 cm
 SVCC8080B Decorativa 80 cm	 SVCC1660N - SVCC1660B Decorativa 60 cm	 SVCE554G Extraíble 60 cm	 SVCT9654D Tipo "T" 90 cm
 SVCT900 Tipo "T" 90 cm	 SVCT6653D Tipo "T" invertida 60 cm	 SVCT601 Tipo "T" 60 cm	 SVCP9652RN Piramidal 90 cm Serie Rústica
 SVCP6652RN Piramidal 60 cm Serie Rústica	 SVCP900 Piramidal 90 cm	 SVCP601 Piramidal 60 cm	 SVCP600 Piramidal 60 cm

MICROONDAS

desde página 242



SVMW270CVN
Convección



SVMW925CVXD
Convección



SVMW925CX
Cerámico



SVMW923CX
Cerámico



SVMW820CB
Eléctrico Serie Cristal



SVMW730RC
Eléctrico Serie Retro



SVMW730RR
Eléctrico Serie Retro



SVMW925GXD
Eléctrico



SVMW925GD
Eléctrico



SVMW823GD
Eléctrico



SVMW823GDX
Eléctrico



SVMW720GXD
Eléctrico



SVMW720GX
Eléctrico



SVMW720G
Eléctrico



SVMW700
Eléctrico



SVMW830EB
Integración



SVMW821EIB
Eléctrico Integración



SVMW820EIA
Eléctrico Integración

MINI HORNOS

desde página 253



SVMH1480
48 l



SVMH400
40 l



SVMH1350
38 l



SVMH1220
25 l

TV

desde página 288




SVTV60UHD
Smart TV 60"



SVTV258CSM
Smart TV 58"



SVTV250CSM
Smart TV 50"



SVTV243CSM
Smart TV 43"



SVTV240CSM
Smart TV 40"



SVTV39SM
Smart TV 39"



SVTV232CSM
Smart TV 32"



SVTV132CSM
Smart TV 32"



SVTV24SM
Smart TV 24"



SVTV240C
40"



SVTV232C
32"



SVTV132C
32"



SVTV24
24"

Guía de iconos

Frío y congelación

100 LITROS	Capacidad	Sistema antibacterias	Modo Super
28	Capacidad en botellas	Sistema Maxi Fresh Preserver	Cajón Chiller / Fresh
Tecnología Smart Frost	Tecnología Smart Frost	Silencioso	Cajón control humedad / temp.
Tecnología No Frost	Tecnología No Frost	Doble zona de temperatura	Rejilla botellero
Ventilación Multi Air Flow	Ventilación Multi Air Flow	Temperatura Subzero (<0°C)	Cajón congelador
Tecnología cíclica ventilada	Tecnología cíclica ventilada	Control Display LED táctil	3 N.º cestas
Tecnología cíclica	Tecnología cíclica	Control Display LED manual	Bandeja drenaje
Tecnología Dual Cooling	Tecnología Dual Cooling	Control electrónico	Abertura 90°
Intercambiador Peltier	Intercambiador Peltier	Cerradura	Iluminación LED
Motor Inverter	Motor Inverter	Dispensador agua	Otro tipo de luz
Sistema Metal Cooling	Sistema Metal Cooling	Modo Eco	

Guía de iconos

Lavado y secado

10KG	Capacidad carga	Secadora Evacuación	Función fácil planchado
1400	Revoluciones	Lavado a vapor	Mi ciclo
MOTOR INVERTER	Motor Inverter	Programa antibacterias	Función nivel de secado
Control Display LED táctil	Control Display LED táctil	Programa antialérgico	Función Purebeam
Control Display LED manual	Control Display LED manual	Programa rápido	Función refrescar
Control electrónico	Control electrónico	Limpieza tambor	Chasis Boomerang
Secadora Bomba calor	Secadora Bomba calor	Función antiarrugas	
Secadora Condensación	Secadora Condensación	Función Stop and Go	

Lavavajillas

15	Capacidad carga	Secado Mini Active	Lavado higiénico
3	N.º Bandejas	Control Display LED táctil	Limpieza interior
Secado residual	Secado residual	Control Display LED manual	Función media carga
Secado Super Active	Secado Super Active	Control electrónico	Función Dual Wash

Guía de iconos

Cocción

60 LITROS	Capacidad	Control Display LED táctil	Menú Autocooking
4	Zonas de cocción	Control Display LED manual	Ahorro de energía
Vitrocerámica	Vitrocerámica	Control electrónico	Temporizador automático
BUTANO	Gas Butano	Control Slider táctil	Air Fry
KIT GAS CIUDAD	Kit conversión	Control táctil	1 2 3 Cocina multifunción
Flexizone	Flexizone	Control remoto	+30S Función inicio rápido
Triple corona	Triple corona	Limpieza al vapor	Función descongelar automático
Doble corona	Doble corona	PIROLISIS Limpieza pirolítica	Función descongelar
WOK	Quemador Wok	ECO Programa Eco	Función Keep Warm
10	N.º Programas	Programa Turbo	Booster
x2	N.º Velocidades	Programa Ventilador	Stop and Go
800 W	Potencia	Programa Combi	Temporizador
750 M ³ /H	Potencia absorción	Programa Grill	Autodesconexión
TFT	Control Display TFT	Cortina de aire	AUTO Ignición automática

Guía de iconos

Cocción

FFD	Seguridad FFD	Soporte guías	Resistencia estándar
LED	Iluminación LED	Rustipollo	Resistencia forma "M"
Otro tipo de luz	Otro tipo de luz	Compartimento bombona	Guías telescópicas

Televisión

60"	Tamaño panel	HD	Resolución HD	Función clonación
4K ULTRAHD	Resolución 4K UHD	Android	Android	Función Miracast
FULL HD	Resolución FullHD	HOTEL	Modo Hotel	T2/S2 Terminal T2/S2



01 Frío y congelación

Cuatro puertas	33
Americanos	37
Combinados	41
Dos puertas	54
Refrigeradores	72
Vinotecas	86
Congeladores verticales	88
Congeladores horizontales	95
Gama Horeca	103
Tablas técnicas	108



Cíclico Ventilado

El sistema de refrigeración cíclico ventilado funciona como un frigorífico convencional, pero cuenta, además, con un ventilador en su interior que distribuye el aire frío por toda la cavidad consiguiendo una refrigeración **más uniforme y efectiva**.

Cíclico

Los frigoríficos con tecnología cíclica o estática cuentan con un gas refrigerante que se reparte por todo el interior en forma de vapor. Gracias a su sencillo funcionamiento **garantiza un bajo nivel sonoro** y al tratarse de una refrigeración más húmeda, evita que los alimentos se resequen, lo que proporciona una buena conservación de los alimentos.



Smart Frost

La tecnología **Smart Frost**, presente en algunos de nuestros frigoríficos, garantiza una perfecta conservación de las propiedades de los alimentos durante más tiempo.

Consiste en **dos sistemas de refrigeración independientes**, uno en el refrigerador y otro en el congelador. Esto genera una distribución de aire más homogénea, evitando la formación de hielo o escarcha en las paredes y el intercambio de olores entre los compartimentos.

Además, la corriente de aire frío **es menos seca**, por lo que no se producirá la deshidratación de los alimentos.

No Frost

El sistema **No Frost** es similar al anterior con la diferencia de que el frío se genera en el congelador y se distribuye al compartimento refrigerador mediante un circuito de ventilación.

Gracias a las múltiples salidas de aire, se distribuye **de manera uniforme** por todo el interior del frigorífico, reduciendo así la formación de hielo y escarcha.

Esta tecnología consigue una **mayor eficiencia** que un frigorífico cíclico y requieren de un mantenimiento y limpieza mínimos.

Peltier

La **tecnología Peltier** de algunos de nuestros refrigeradores y vinotecas Svan, al no emplear compresores, genera un **menor consumo energético** y ofrece un mayor confort dado que el nivel sonoro es mínimo.



Compartimentos especiales

Cajón Chiller

Los compartimentos Chiller o Fresh están diseñados para la **óptima conservación de las carnes y pescados**. Presentan una temperatura constante en su interior, entre 2 y 3°C, conservando sus nutrientes y propiedades durante más tiempo.



Botellero

Ahorra espacio en las baldas gracias al soporte para botellas facilita su almacenaje y evita que estas rueden y se desplacen.



Cajón control humedad

Este cajón permite ajustar la humedad, para **adaptarse a las necesidades de conservación** de las distintas frutas y verduras.



Cubitera Twist

Maximiza la capacidad de almacenamiento de hielo y facilita su extracción al contar con un mecanismo que, al presionar, voltea las bandejas y recoge los cubitos en el recipiente.



Balcón Flexi-Rack

Con el sistema Flexi-Rack podrás ajustar la altura del balcón presionando sus botones laterales para adaptarlo a las dimensiones de los alimentos que vayas a almacenar.



01 Frío y congelación





Motor Inverter

Los modelos Svan con motor Inverter consiguen un ahorro de energía significativo, manteniendo los alimentos frescos por más tiempo. Además, minimizan el nivel sonoro y optimizan el rendimiento del producto favoreciendo su **durabilidad y una alta eficiencia energética**.

La tecnología Inverter adapta su funcionamiento y energía a las circunstancias de cada momento, trabaja a baja velocidad y evita sobrecargas y desgaste de los mecanismos.

Nuestros electrodomésticos Inverter cuentan con **10 años de garantía** en el motor confirmando su calidad y funcionalidad.



Interior Metal Cooling

La tecnología Metal Cooling mantiene una temperatura óptima de refrigeración gracias al revestimiento metálico del interior. De esta manera, se consigue un **enfriamiento duradero y una perfecta conservación climática de los alimentos**. Además, al reducir el trabajo del motor, favorece la durabilidad y el ahorro energético y económico.

Tecnologías esterilizantes

La **esterilización de platino PT Fresh** libera iones de plata de las paredes del frigorífico. Actúa de forma constante las 24 horas impidiendo el crecimiento y la propagación de bacterias, virus, hongos y otros microorganismos en el interior.



Display LED Táctil

El sistema de control Display LED Táctil que incorporan muchos de nuestros modelos de frío, proporciona un **ajuste de la temperatura y los programas más completo e intuitivo**, con tan solo deslizar el dedo. Además, gracias a su diseño moderno, añade un plus en tecnología y estética al frigorífico.



 <p>AUTO</p>	<p>El frigorífico ajusta automáticamente cada compartimento a la temperatura óptima preestablecida, permitiendo una configuración rápida y sencilla.</p>
 <p>ECO</p>	<p>Configura automáticamente la temperatura del frigorífico para una óptima conservación y un menor consumo.</p>
 <p>SUPER</p>	<p>Configura los compartimentos a la mínima temperatura para proporcionar una refrigeración o congelación efectiva en el menor tiempo posible.</p>
 <p>BLOQUEO</p>	<p>Al activar dicha función, la configuración del frigorífico se bloquea, imposibilitando su libre ajuste.</p>

FRIGORÍFICO 4 PUERTAS SERIE CRISTAL SV4P189CN




Dimensiones (Al x An x Pf)
1898 x 835 x 670 mm

Características:

- Tecnología No Frost.
- Compartimento Dual Cooling en el congelador.
- Interior Metal Cooling.
- Tecnología esterilizante PT Fresh.
- Capacidad refrigeración 341 Litros.
- Capacidad congelación 170 Litros.
- Control en puerta Display LED táctil.
- Modos de funcionamiento: Automático, Super Congelación y Super Refrigeración.
- Bloqueo del panel.
- Bajo nivel sonoro 40 dB.
- Iluminación interior LED.
- Abertura tipo uñero.
- Compartimentos con metal trim.
- Cajón Fresh zone.
- Cajones control de humedad y de temperatura.
- Cubitera Twist.

Modelos disponibles:

- 
SV4P189CN:
 EAN | 8.436.545.162.415
 Estética | Cristal Gris Inox

FRIGORÍFICO 4 PUERTAS SERIE DARK SV4P189DK



Dimensiones (Al x An x Pf)
1898 x 835 x 670 mm

Características:

- Tecnología No Frost.
- Compartimento Dual Cooling en el congelador.
- Interior Metal Cooling.
- Tecnología esterilizante PT Fresh.
- Capacidad refrigeración 341 Litros.
- Capacidad congelación 170 Litros.
- Control en puerta Display LED táctil.
- Modos de funcionamiento: Automático, Super Congelación y Super Refrigeración.
- Bloqueo del panel.
- Bajo nivel sonoro 40 dB.
- Iluminación interior LED.
- Abertura tipo uñero.
- Compartimentos con metal trim.
- Cajón Fresh zone.
- Cajones control de humedad y de temperatura.
- Cubitera Twist.

Modelos disponibles:

SV4P189DK:
EAN | 8.436.545.162.408
Estética | Dark Inox

FRIGORÍFICO 4 PUERTAS SV4P182



Dimensiones (Al x An x Pf)
1800 x 790 x 700 mm

Características:

- Tecnología No Frost.
- Sistema de ventilación Multi Air Flow.
- Sistema Antibacteriano y de deodorización.
- Capacidad refrigeración 271 Litros.
- Capacidad congelación 150 Litros.
- Control en puerta Display LED táctil.
- Modos de funcionamiento: Eco, Vacaciones, Super Congelación y Super Refrigeración.
- Bloqueo del panel.
- Bajo nivel sonoro 39 dB.
- Iluminación interior LED.
- Abertura tipo uñero.
- Cajón Fresh Converted.
- Cajón control de humedad.
- Doble bandeja de hielo.

Modelos disponibles:

SV4P182:
EAN | 8.436.545.131.381
Estética | Inox



Los frigoríficos americanos son la opción perfecta para todo tipo de familias. Con el congelador a la izquierda y el frigorífico a la derecha, dotan de gran versatilidad a este electrodoméstico permitiendo un almacenaje más organizado. Además, estos frigoríficos pueden integrar un dispensador de agua en la puerta.

Dispensador en puerta

Los nuevos modelos americanos con dispensador en puerta destacan por el depósito de agua **extraíble e independiente** de toma de agua. Gracias a ello, conseguimos una mayor durabilidad y comodidad tanto en el uso como en la instalación del producto.



FRIGORÍFICO AMERICANO CON DISPENSADOR SVAM181XD




Dimensiones (Al x An x Pf)
1770 x 900 x 660 mm

Características:

- Tecnología No Frost.
- Capacidad refrigeración 344 Litros.
- Capacidad congelación 185 Litros.
- Control en puerta Display LED táctil.
- Modos de funcionamiento: Eco, Automático, Super Congelación y Super Refrigeración.
- Bloqueo del panel.
- Bajo nivel sonoro 40 dB.
- Iluminación interior LED.
- Abertura con tirador.
- Compartimentos con metal trim.
- Dispensador de agua en puerta.
- Depósito interior de 3 Litros
- Independiente de toma de agua.
- Cubitera Twist.

Modelos disponibles:

- 
SVAM181XD:
 EAN | 8.436.545.200.506
 Estética | Inox

FRIGORÍFICO AMERICANO
SVAM182X - SVAM182B



FRIGORÍFICO AMERICANO
SVAM188X - SVAM188B



Dimensiones (Al x An x Pf)
1770 x 900 x 660 mm



Dimensiones (Al x An x Pf)
1770 x 900 x 590 mm

Características:

- Tecnología No Frost.
- Capacidad refrigeración 347 Litros.
- Capacidad congelación 185 Litros.
- Control en puerta Display LED táctil.
- Modos de funcionamiento: Eco, Automático, Super Congelación y Super Refrigeración.
- Bloqueo del panel.
- Bajo nivel sonoro 40 dB.
- Iluminación interior LED.
- Abertura con tirador.
- Compartimentos con metal trim.

Características:

- Tecnología No Frost.
- Sistema de ventilación Multi Air Flow.
- Capacidad refrigeración 291 Litros.
- Capacidad congelación 151 Litros.
- Control en puerta Display LED táctil.
- Modos de funcionamiento: Eco, Automático, Super Congelación y Super Refrigeración.
- Bloqueo del panel.
- Bajo nivel sonoro 40 dB.
- Iluminación interior LED.
- Abertura tipo uñero.
- Compartimentos con metal trim.

Modelos disponibles:

SVAM182X:
EAN | 8.436.545.146.286
Estética | Inox

SVAM182B:
EAN | 8.436.545.146.279
Estética | Blanca

Modelos disponibles:

SVAM188X:
EAN | 8.436.545.202.043
Estética | Inox

SVAM188B:
EAN | 8.436.545.202.050
Estética | Blanca

Un frigorífico para cada hogar

En Svan ofrecemos una gran variedad de frigoríficos combinados y de 2 puertas, de distintas dimensiones y estilos, adaptables a las necesidades de cada hogar. Disponemos desde modelos de 2 metros de altura hasta modelos de 1'45, con ancho estándar o superior a 70 cm, para ofrecer una mayor capacidad de almacenamiento.




Filtros Maxi Fresh Preserver

Algunos de los frigoríficos Svan cuentan con el **sistema Maxi-Fresh preserver** que prolonga la vida útil de los alimentos. Se trata de un filtro alojado en el cajón verdulero que evita que se acelere el proceso de maduración de los productos y previene los olores desagradables.



Abertura Zero Clearance 90°

El sistema de apertura Zero Clearance garantiza el uso de los compartimentos y cajones de forma efectiva **abriendo la puerta a 90°**. Además, esta no sobresale con respecto al chasis, lo que permite colocar el frigorífico junto a paredes o armarios.



FRIGORÍFICO COMBINADO SERIE CRISTAL SVF1972NFCS




Dimensiones (Al x An x Pf)
1835 x 700 x 680 mm

Características:

- Tecnología No Frost.
- Sistema de ventilación Multi Air Flow.
- Interior Metal Cooling.
- Motor Inverter.
- Capacidad refrigeración 327 Litros.
- Capacidad congelación 115 Litros.
- Control en puerta Display LED táctil.
- Modos de funcionamiento: Automático, Super Congelación, Super Refrigeración y Vacaciones.
- Bloqueo del panel.
- Bajo nivel sonoro 39 dB.
- Iluminación interior LED.
- Puertas reversibles.
- Abertura con uñero.
- Compartimentos con metal trim.
- Cajón control de humedad.

Modelos disponibles:

-  **SVF1972NFCS:**
EAN | 8.436.545.163.009
Estética | Cristal Silver

FRIGORÍFICO COMBINADO SERIE RETRO
SVRN183 - SVRC183



Dimensiones (Al x An x Pf)
1901 x 605 x 715 mm

Características:

- Tecnología Smart Frost.
- Capacidad refrigeración 230 Litros.
- Capacidad congelación 101 Litros.
- Control interior Display LED manual.
- Modos de funcionamiento: Eco y Super Congelación.
- Bajo nivel sonoro 41 dB.
- Iluminación interior LED.
- Puertas no reversibles.
- Abertura con tirador.
- Abertura Zero Clearance 90°.
- Compartimentos con metal trim.
- Cajón Chiller.
- Cajón control de humedad.
- Doble bandeja de hielo.

Modelos disponibles:

SVRN183:
EAN | 8.436.545.201.688
Estética | Retro Negro

SVRC183:
EAN | 8.436.545.201.671
Estética | Retro Crema

FRIGORÍFICO COMBINADO SERIE RETRO
SVRR183 - SVRG183



Dimensiones (Al x An x Pf)
1901 x 605 x 715 mm

Características:

- Tecnología Smart Frost.
- Capacidad refrigeración 230 Litros.
- Capacidad congelación 101 Litros.
- Control interior Display LED manual.
- Modos de funcionamiento: Eco y Super Congelación.
- Bajo nivel sonoro 41 dB.
- Iluminación interior LED.
- Puertas no reversibles.
- Abertura con tirador.
- Abertura Zero Clearance 90°.
- Compartimentos con metal trim.
- Cajón Chiller.
- Cajón control de humedad.
- Doble bandeja de hielo.

Modelos disponibles:

SVRR183:
EAN | 8.436.545.201.817
Estética | Retro Rojo

SVRG183:
EAN | 8.436.545.224.045
Estética | Retro Granate

FRIGORÍFICO COMBINADO ANCHO ESPECIAL SVF1886NFDX



Dimensiones (Al x An x Pf)
1860 x 840 x 750 mm

Características:

- Tecnología Smart Frost.
- Sistema Maxi Fresh Preserver.
- Capacidad refrigeración 407 Litros.
- Capacidad congelación 181 Litros.
- Control en puerta Display LED táctil.
- Modos de funcionamiento: Eco, Vacaciones, Super Congelación y Super Refrigeración.
- Bloqueo del panel.
- Bajo nivel sonoro 41 dB.
- Iluminación interior LED.
- Puertas reversibles.
- Abertura con tirador.
- Abertura Zero Clearance 90°.
- Compartimentos con metal trim.
- Cajón Chiller.
- Cajones control de humedad y de temperatura.
- Doble bandeja de hielo.

Modelos disponibles:

SVF1886NFDX:
EAN | 8.436.545.201.725
Estética | Inox

FRIGORÍFICO COMBINADO SMART FROST SVF2065FFDX - SVF2065FFD



Dimensiones (Al x An x Pf)
2010 x 595 x 695 mm

Características:

- Tecnología Smart Frost.
- Capacidad refrigeración 266 Litros.
- Capacidad congelación 101 Litros.
- Control en puerta Display LED táctil.
- Modos de funcionamiento: Eco, Vacaciones, Super Congelación y Super Refrigeración.
- Bloqueo del panel.
- Bajo nivel sonoro 41 dB.
- Iluminación interior LED.
- Puertas reversibles.
- Abertura con tirador.
- Abertura Zero Clearance 90°.
- Cajón Chiller.
- Cajón control de humedad.
- Doble huevera.
- Doble bandeja de hielo.

Modelos disponibles:

SVF2065FFDX:
EAN | 8.436.545.201.558
Estética | Inox

SVF2065FFD:
EAN | 8.436.545.201.541
Estética | Blanca

FRIGORÍFICO COMBINADO SMART FROST
SVF1868NFDX - SVF1868NFD



Dimensiones (Al x An x Pf)
1860 x 595 x 600 mm

Características:

- Tecnología Smart Frost.
- Capacidad refrigeración 207 Litros.
- Capacidad congelación 88 Litros.
- Control en puerta Display LED táctil.
- Modo de funcionamiento: Super Congelación y Super Refrigeración.
- Bajo nivel sonoro 41 dB.
- Iluminación interior LED.
- Puertas reversibles.
- Abertura tipo uñero.
- Abertura Zero Clearance 90°.
- Cajón Fresh Converted.
- Doble huevera.

Modelos disponibles:

SVF1868NFDX
EAN | 8.436.545.203.941
Estética | Inox

SVF1868NFD:
EAN | 8.436.545.203.934
Estética | Blanca

FRIGORÍFICO COMBINADO SMART FROST
SVF1864FFX - SVF1864FF



Dimensiones (Al x An x Pf)
1860 x 595 x 650 mm

Características:

- Tecnología Smart Frost.
- Capacidad refrigeración 230 Litros.
- Capacidad congelación 101 Litros.
- Control interior Display LED manual.
- Modos de funcionamiento: Eco y Super Congelación.
- Bajo nivel sonoro 41 dB.
- Iluminación interior LED.
- Puertas reversibles.
- Abertura tipo uñero.
- Abertura Zero Clearance 90°.
- Cajón Chiller.
- Cajón control de humedad.
- Doble huevera.
- Doble bandeja de hielo.

Modelos disponibles:

SVF1864FFX:
EAN | 8.436.545.202.463
Estética | Inox

SVF1864FF:
EAN | 8.436.545.202.456
Estética | Blanca

FRIGORÍFICO COMBINADO SMART FROST
SVF2063FFX - SVF2063FF



Dimensiones (Al x An x Pf)
2010 x 595 x 650 mm

Características:

- Tecnología Smart Frost.
- Capacidad refrigeración 266 Litros.
- Capacidad congelación 101 Litros.
- Control interior Display LED manual.
- Modos de funcionamiento: Eco y Super Congelación.
- Bajo nivel sonoro 41 dB.
- Iluminación interior LED.
- Puertas reversibles.
- Abertura tipo uñero.
- Abertura Zero Clearance 90°.
- Cajón Chiller.
- Cajón control de humedad.
- Doble huevera.
- Doble bandeja de hielo.

Modelos disponibles:

SVF2063FFX:
EAN | 8.436.545.201.534
Estética | Inox

SVF2063FF:
EAN | 8.436.545.201.527
Estética | Blanca

FRIGORÍFICO COMBINADO SMART FROST
SVF1863NFX - SVF1863NF



Dimensiones (Al x An x Pf)
1860 x 595 x 600 mm

Características:

- Tecnología Smart Frost.
- Capacidad refrigeración 207 Litros.
- Capacidad congelación 88 Litros.
- Control electrónico de temperatura.
- Bajo nivel sonoro 41 dB.
- Iluminación interior LED.
- Puertas reversibles.
- Abertura tipo uñero.
- Abertura Zero Clearance 90°.
- Cajón Fresh Converted.
- Doble huevera.

Modelos disponibles:

SVF1863NFX:
EAN | 8.436.545.201.510
Estética | Inox

SVF1863NF:
EAN | 8.436.545.201.602
Estética | Blanca

FRIGORÍFICO COMBINADO SMART FROST
SVF1852NF




Dimensiones (Al x An x Pf)
1800 x 540 x 595 mm

Características:

- Tecnología Smart Frost.
- Capacidad refrigeración 195 Litros.
- Capacidad congelación 75 Litros.
- Control interior Display LED manual.
- Modos de funcionamiento: Eco y Super Congelación.
- Bajo nivel sonoro 40 dB.
- Iluminación interior LED.
- Puertas reversibles.
- Abertura tipo uñero.
- Abertura Zero Clearance 90°.

Modelos disponibles:

 **SVF1852NF:**
EAN | 8.436.545.204.207
Estética | Blanca

FRIGORÍFICO COMBINADO CÍCLICO
SVF1854B




Dimensiones (Al x An x Pf)
1800 x 540 x 595 mm

Características:

- Tecnología cíclica.
- Capacidad refrigeración 204 Litros.
- Capacidad congelación 84 Litros.
- Control electrónico de temperatura.
- Bajo nivel sonoro 40 dB.
- Iluminación interior LED.
- Puertas reversibles.
- Abertura tipo uñero.
- Abertura Zero Clearance 90°.

Modelos disponibles:

 **SVF1854B:**
EAN | 8.436.545.202.159
Estética | Blanca

FRIGORÍFICO COMBINADO CÍCLICO SVF137



Dimensiones (Al x An x Pf)
1360 x 540 x 595 mm

Características:

- Tecnología cíclica.
- Capacidad refrigeración 134 Litros.
- Capacidad congelación 69 Litros.
- Control electrónico de temperatura.
- Bajo nivel sonoro 40 dB.
- Iluminación interior LED.
- Puertas reversibles.
- Abertura tipo uñero.
- Abertura Zero Clearance 90°.

Modelos disponibles:

SVF137:
EAN | 8.436.545.201.749
Estética | Blanca

FRIGORÍFICO COMBINADO INTEGRACIÓN SVFI179NF



Dimensiones (Al x An x Pf)
1785 x 540 x 545 mm

Características:

- Tecnología No Frost.
- Capacidad refrigeración 180 Litros.
- Capacidad congelación 68 Litros.
- Control interior Display LED táctil.
- Modo de funcionamiento: Super Congelación.
- Bloqueo del panel.
- Bajo nivel sonoro 41 dB.
- Iluminación interior LED.
- Puertas reversibles.
- Bisagras deslizantes incluidas.
- Cajón control de humedad.

Modelos disponibles:

SVFI179NF:
EAN | 8.436.545.203.378
Estética | Blanca

FRIGORÍFICO DOS PUERTAS **SERIE RETRO**
SVRR1800



Dimensiones (Al x An x Pf)
1817 x 600 x 628 mm

Características:

- Tecnología cíclica.
- Capacidad refrigeración 225 Litros.
- Capacidad congelación 71 Litros.
- Control electrónico de temperatura.
- Bajo nivel sonoro 43 dB.
- Iluminación interior incandescente.
- Puertas no reversibles.
- Abertura con tirador.
- Compartimentos con metal trim.
- Rejilla botellero.

Modelos disponibles:

SVRR1800:
EAN | 8.436.545.141.793
Estética | Retro Rojo

FRIGORÍFICO DOS PUERTAS **SERIE RETRO**
SVRR1751 - SVRC1751



Dimensiones (Al x An x Pf)
1794 x 605 x 701 mm

Características:

- Tecnología cíclica.
- Capacidad refrigeración 242 Litros.
- Capacidad congelación 70 Litros.
- Control electrónico de temperatura.
- Bajo nivel sonoro 40 dB.
- Iluminación interior LED.
- Puertas no reversibles.
- Abertura con tirador.
- Doble huevera.

Modelos disponibles:

SVRR1751:
EAN | 8.436.545.201.657
Estética | Retro Rojo

SVRC1751:
EAN | 8.436.545.201.589
Estética | Retro Crema

Almacenaje **XXL**



FRIGORÍFICO DOS PUERTAS ANCHO ESPECIAL SVF1884NFDX




Dimensiones (Al x An x Pf)
1858 x 839 x 774 mm

Características:

- Tecnología Smart Frost.
- Sistema Maxi Fresh Preserver.
- Capacidad refrigeración 435 Litros.
- Capacidad congelación 140 Litros.
- Control en puerta Display LED táctil.
- Modos de funcionamiento: Eco, Vacaciones, Super Congelación y Super Refrigeración.
- Bloqueo del panel.
- Bajo nivel sonoro 44 dB.
- Iluminación interior LED.
- Puertas reversibles.
- Abertura con tirador.
- Abertura Zero Clearance 90°.
- Compartimentos con metal trim.
- Cajón Chiller.
- Cajón control de humedad.
- Doble huevera.
- Doble bandeja de hielo.

Modelos disponibles:

- 
SVF1884NFDX
 EAN | 8.436.545.141.250
 Estética | Inox

FRIGORÍFICO DOS PUERTAS ANCHO ESPECIAL SVF1780NFX



Dimensiones (Al x An x Pf)
1780 x 798 x 686 mm

Características:

- Tecnología No Frost.
- Sistema de ventilación Multi Air Flow.
- Capacidad refrigeración 370 Litros.
- Capacidad congelación 110 Litros.
- Control en puerta Display LED táctil.
- Modo de funcionamiento: Super Refrigeración.
- Bloqueo del panel.
- Bajo nivel sonoro 39 dB.
- Iluminación interior LED.
- Puertas reversibles.
- Abertura tipo uñero con metal trim.
- Compartimentos con metal trim.
- Zona Chiller.
- Cajón control de humedad.

Modelos disponibles:

SVF1780NFX:
EAN | 8.436.545.140.819
Estética | Inox

FRIGORÍFICO DOS PUERTAS ANCHO ESPECIAL SVF1771NFDX



Dimensiones (Al x An x Pf)
1780 x 700 x 680 mm

Características:

- Tecnología No Frost.
- Sistema de ventilación Multi Air Flow.
- Capacidad refrigeración 321 Litros.
- Capacidad congelación 94 Litros.
- Control en puerta Display LED táctil.
- Modo de funcionamiento: Super Refrigeración.
- Bloqueo del panel.
- Bajo nivel sonoro 41 dB.
- Iluminación interior LED.
- Puertas reversibles.
- Abertura tipo uñero con metal trim.
- Compartimentos con metal trim.
- Zona Chiller.
- Cajón control de humedad.

Modelos disponibles:

SVF1771NFDX:
EAN | 8.436.545.146.293
Estética | Inox

FRIGORÍFICO DOS PUERTAS ANCHO ESPECIAL SVF1772NF




Dimensiones (Al x An x Pf)
1780 x 700 x 680 mm

Características:

- Tecnología No Frost.
- Sistema de ventilación Multi Air Flow.
- Capacidad refrigeración 321 Litros.
- Capacidad congelación 94 Litros.
- Control electrónico de temperatura.
- Bajo nivel sonoro 41 dB.
- Iluminación interior LED.
- Puertas reversibles.
- Abertura tipo uñero con metal trim.
- Compartimentos con metal trim.
- Zona Chiller.
- Cajón control de humedad.

Modelos disponibles:

 **SVF1772NF:**
EAN | 8.436.545.146.309
Estética | Blanca

FRIGORÍFICO DOS PUERTAS SMART FROST SVF173NFX - SVF173NF





Dimensiones (Al x An x Pf)
1720 x 595 x 650 mm

Características:

- Tecnología Smart Frost.
- Capacidad refrigeración 240 Litros.
- Capacidad congelación 71 Litros.
- Control electrónico de temperatura.
- Bajo nivel sonoro 41 dB.
- Iluminación interior LED.
- Puertas reversibles.
- Abertura tipo uñero.
- Abertura Zero Clearance 90°.
- Doble huevera.

Modelos disponibles:

 **SVF173NFX:**
EAN | 8.436.545.223.925
Estética | Inox

 **SVF173NF:**
EAN | 8.436.545.201.794
Estética | Blanca

FRIGORÍFICO DOS PUERTAS NO FROST
SVF1652NFX - SVF1652NF



FRIGORÍFICO DOS PUERTAS NO FROST
SVF146NFX - SVF146NF



Dimensiones (Al x An x Pf)
1670 x 550 x 600 mm



Dimensiones (Al x An x Pf)
1430 x 550 x 600 mm

Características:

- Tecnología No Frost.
- Sistema de ventilación Multi Air Flow.
- Capacidad refrigeración 194 Litros.
- Capacidad congelación 54 Litros.
- Control electrónico de temperatura.
- Bajo nivel sonoro 41 dB.
- Iluminación interior LED.
- Puertas reversibles.
- Abertura tipo uñero con metal trim.
- Compartimentos con metal trim.
- Zona Chiller.
- Cajón control de humedad.

Características:

- Tecnología No Frost.
- Sistema de ventilación Multi Air Flow.
- Capacidad refrigeración 144 Litros.
- Capacidad congelación 54 Litros.
- Control electrónico de temperatura.
- Bajo nivel sonoro 41 dB.
- Iluminación interior LED.
- Puertas reversibles.
- Abertura tipo uñero con metal trim.
- Compartimentos metal trim.
- Zona Chiller.
- Cajón control humedad.

Modelos disponibles:

SVF1652NFX:
EAN | 8.436.545.202.029
Estética | Inox

SVF1652NF:
EAN | 8.436.545.202.036
Estética | Blanca

Modelos disponibles:

SVF146NFX:
EAN | 8.436.545.202.012
Estética | Inox

SVF146NF:
EAN | 8.436.545.202.005
Estética | Blanca

FRIGORÍFICO DOS PUERTAS VENTILADO
SVF170V2



Dimensiones (Al x An x Pf)
1720 x 605 x 595 mm

Características:

- Tecnología cíclica ventilada.
- Capacidad refrigeración 229 Litros.
- Capacidad congelación 75 Litros.
- Control electrónico de temperatura.
- Bajo nivel sonoro 40 dB.
- Iluminación interior LED.
- Puertas reversibles.
- Abertura tipo uñero con metal trim.

Modelos disponibles:



SVF170V2:
EAN | 8.436.545.202.548
Estética | Blanca

FRIGORÍFICO DOS PUERTAS VENTILADO
SVF171V



Dimensiones (Al x An x Pf)
1720 x 605 x 595 mm

Características:

- Tecnología cíclica ventilada.
- Capacidad refrigeración 229 Litros.
- Capacidad congelación 75 Litros.
- Control electrónico de temperatura.
- Bajo nivel sonoro 40 dB.
- Iluminación interior LED.
- Puertas reversibles.
- Abertura tipo uñero.

Modelos disponibles:



SVF171V:
EAN | 8.436.545.141.335
Estética | Blanca

FRIGORÍFICO DOS PUERTAS CÍCLICO
SVF161A2



Dimensiones (Al x An x Pf)
1610 x 540 x 570 mm

Características:

- Tecnología cíclica.
- Capacidad refrigeración 201 Litros.
- Capacidad congelación 42 Litros.
- Control electrónico de temperatura.
- Bajo nivel sonoro 40 dB.
- Iluminación interior LED.
- Puertas reversibles.
- Abertura tipo uñero.
- Abertura Zero Clearance 90°.

Modelos disponibles:

SVF161A2:
EAN | 8.436.545.201.503
Estética | Blanca

FRIGORÍFICO DOS PUERTAS CÍCLICO
SVF146A2



Dimensiones (Al x An x Pf)
1440 x 540 x 570 mm

Características:

- Tecnología cíclica.
- Capacidad refrigeración 171 Litros.
- Capacidad congelación 42 Litros.
- Control electrónico de temperatura.
- Bajo nivel sonoro 41 dB.
- Iluminación interior LED.
- Puertas reversibles.
- Abertura tipo uñero.

Modelos disponibles:

SVF146A2:
EAN | 8.436.545.201.497
Estética | Blanca

FRIGORÍFICO DOS PUERTAS CÍCLICO SVF173



Dimensiones (Al x An x Pf)
1750 x 595 x 598 mm

Características:

- Tecnología cíclica.
- Capacidad refrigeración 242 Litros.
- Capacidad congelación 70 Litros.
- Control electrónico de temperatura.
- Bajo nivel sonoro 40 dB.
- Iluminación interior LED.
- Puertas reversibles.
- Abertura tipo uñero.
- Abertura Zero Clearance 90°.
- Doble huevera.

Modelos disponibles:

SVF173:
EAN | 8.436.545.201.787
Estética | Blanca

FRIGORÍFICO DOS PUERTAS CÍCLICO SVF161B



Dimensiones (Al x An x Pf)
1610 x 540 x 570 mm

Características:

- Tecnología cíclica.
- Capacidad refrigeración 201 Litros.
- Capacidad congelación 42 Litros.
- Control electrónico de temperatura.
- Bajo nivel sonoro 40 dB.
- Iluminación interior LED.
- Puertas reversibles.
- Abertura tipo uñero.

Modelos disponibles:

SVF161B:
EAN | 8.436.545.201.770
Estética | Blanca

FRIGORÍFICO DOS PUERTAS CÍCLICO
SVF146X - SVF146A





Dimensiones (Al x An x Pf)
1450 x 540 x 570 mm

Características:

- Tecnología cíclica.
- Capacidad refrigeración 171 Litros.
- Capacidad congelación 42 Litros.
- Control electrónico de temperatura.
- Bajo nivel sonoro 41 dB.
- Iluminación interior LED.
- Puertas reversibles.
- Abertura tipo uñero.
- Abertura Zero Clearance 90°

Modelos disponibles:

 **SVF146X:**
EAN | 8.436.545.224.083
Estética | Inox

 **SVF146A:**
EAN | 8.436.545.201.480
Estética | Blanca



REFRIGERADOR SIDE BY SIDE SMART FROST
SVR1864FFDX - SVR1864FFD



Dimensiones (Al x An x Pf)
1860 x 595 x 650 mm

Características:

- Tecnología Smart Frost.
- Rango de temperatura 2 ~ 8 °C.
- Capacidad total 390 Litros.
- Control en puerta Display LED táctil.
- Modos de funcionamiento: Eco y Super Refrigeración.
- Bloqueo del panel.
- Bajo nivel sonoro 40 dB.
- Iluminación interior LED.
- Puerta reversible.
- Abertura tipo uñero.
- Abertura Zero Clearance 90°.
- Cajón Chiller.
- Cajón control de humedad.
- Doble huevera.

Modelos disponibles:

SVR1864FFDX:
EAN | 8.436.545.201.572
Estética | Inox

SVR1864FFD:
EAN | 8.436.545.201.640
Estética | Blanca

REFRIGERADOR SIDE BY SIDE NO FROST
SVR1865NFDX



Dimensiones (Al x An x Pf)
1850 x 595 x 650 mm

Características:

- Tecnología No Frost.
- Rango de temperatura 2 ~ 8 °C.
- Capacidad total 359 Litros.
- Control en puerta Display LED táctil.
- Modos de funcionamiento: Vacaciones y Super Refrigeración.
- Bloqueo del panel.
- Bajo nivel sonoro 40 dB.
- Iluminación interior LED.
- Puerta reversible.
- Abertura con tirador.
- Abertura Zero Clearance 90°.
- Compartimentos con metal trim.
- Cajón Fresh
- Cajón control humedad.

Modelos disponibles:

SVR1865NFDX:
EAN | 8.436.545.200.500
Estética | Dark Inox

REFRIGERADOR SIDE BY SIDE VENTILADO
SVR1864

REFRIGERADOR **SERIE RETRO**
SVRR090



Dimensiones (Al x An x Pf)
1860 x 595 x 650 mm



Dimensiones (Al x An x Pf)
900 x 552 x 613 mm

Características:

- Tecnología cíclica ventilada.
- Rango de temperatura 2 ~ 8°C.
- Capacidad total 396 Litros.
- Control electrónico de temperatura.
- Bajo nivel sonoro 41 dB.
- Iluminación interior LED.
- Puerta reversible.
- Abertura tipo uñero.
- Abertura Zero Clearance 90°.
- Cajón control de humedad.

Modelos disponibles:

SVR1864:
EAN | 8.436.545.201.824
Estética | Blanca

Características:

- Tecnología cíclica.
- Capacidad refrigeración 92 Litros.
- Capacidad congelación 18 Litros.
- Control electrónico de temperatura.
- Bajo nivel sonoro 38 dB.
- Iluminación interior incandescente.
- Puerta no reversible.
- Abertura con tirador.
- Cajón congelador.

Modelos disponibles:

SVRR090:
EAN | 8.436.545.141.809
Estética | Retro Rojo

REFRIGERADOR CÍCLICO
SVR086X - SVR086C3Dimensiones (Al x An x Pf)
845 x 560 x 576 mm

Características:

- Tecnología cíclica.
- Rango de temperatura 0~4°C / -24~-18°C
- Capacidad refrigeración 107 Litros.
- Capacidad congelación 13 Litros.
- Control electrónico de temperatura.
- Bajo nivel sonoro 40 dB.
- Iluminación interior LED.
- Puerta reversible.
- Abertura tipo uñero.
- Abertura Zero Clearance 90°.
- Cajón congelador.

Modelos disponibles:

SVR086X:
EAN | 8.436.545.224.649
Estética | Inox

SVR086C3:
EAN | 8.436.545.224.656
Estética | Blanca

REFRIGERADOR CÍCLICO
SVR086C2Dimensiones (Al x An x Pf)
840 x 500 x 560 mm

Características:

- Tecnología cíclica.
- Rango de temperatura 2~8°C / -22~-14°C.
- Capacidad refrigeración 88 Litros.
- Capacidad congelación 14 Litros.
- Control electrónico de temperatura.
- Bajo nivel sonoro 40 dB.
- Iluminación interior LED.
- Puerta reversible.
- Abertura tipo uñero.
- Cajón congelador.

Modelos disponibles:

SVR086C2:
EAN | 8.436.545.201.992
Estética | Blanca

REFRIGERADOR CÍCLICO
SVR085C4



Dimensiones (Al x An x Pf)
838 x 480 x 560 mm

Características:

- Tecnología cíclica.
- Rango de temperatura 4~-14°C / <-12°C
- Capacidad refrigeración 74 Litros.
- Capacidad congelación 8 Litros.
- Control electrónico de temperatura.
- Bajo nivel sonoro 41 dB.

- Iluminación interior LED.
- Puerta reversible.
- Abertura tipo uñero.
- Abertura Zero Clearance 90°.
- Cajón congelador 2 estrellas.

Modelos disponibles:



SVR085C4:

EAN | 8.436.545.224.892
Estética | Blanca

REFRIGERADOR CÍCLICO
SVR085B3



Dimensiones (Al x An x Pf)
845 x 560 x 576 mm

Características:

- Tecnología cíclica.
- Rango de temperatura 0 ~ 4 °C.
- Capacidad total 133 Litros.
- Control electrónico de temperatura.
- Bajo nivel sonoro 40 dB.

- Iluminación interior LED.
- Puerta reversible.
- Abertura tipo uñero.
- Abertura Zero Clearance 90°.

Modelos disponibles:



SVR085B3:

EAN | 8.436.545.224.632
Estética | Blanca

REFRIGERADOR CÍCLICO
SVR085B2Dimensiones (Al x An x Pf)
840 x 500 x 560 mm

Características:

- Tecnología cíclica.
- Rango de temperatura 2 ~ 8 °C .
- Capacidad total 121 Litros.
- Control electrónico de temperatura.
- Bajo nivel sonoro 39 dB.
- Iluminación interior incandescente.
- Puerta reversible.
- Abertura tipo uñero.

Modelos disponibles:

SVR085B2:
EAN | 8.436.545.146.361
Estética | Blanca

REFRIGERADOR CÍCLICO
SVR051ADimensiones (Al x An x Pf)
500 x 445 x 468 mm

Características:

- Tecnología cíclica.
- Rango de temperatura 0~8°C .
- Capacidad total 45 Litros.
- Control electrónico de temperatura.
- Bajo nivel sonoro 39 dB.
- Puerta reversible.
- Abertura tipo uñero.
- Cool box.

Modelos disponibles:

SVR051A:
EAN | 8.436.545.224.687
Estética | Blanca

REFRIGERADOR CÍCLICO
SVR050A




Dimensiones (Al x An x Pf)
510 x 440 x 470 mm

Características:

- Tecnología cíclica.
- Rango de temperatura 2 ~ 8 °C.
- Capacidad total 41 Litros.
- Control electrónico de temperatura.
- Bajo nivel sonoro 39 dB.
- Puerta reversible.
- Abertura tipo uñero.
- Cool box.
- Bandeja drenaje.

Modelos disponibles:

 **SVR050A:**
EAN | 8.436.545.115.305
Estética | Blanca

REFRIGERADOR PELTIER
SVR040N




Dimensiones (Al x An x Pf)
538 x 405 x 434 mm

Características:

- Tecnología termoeléctrica Peltier.
- Rango de temperatura 5 ~ 8 °C.
- Capacidad total 32 Litros.
- Control electrónico de temperatura.
- Completamente silencioso, nivel sonoro 0 dB.
- Iluminación interior LED.
- Puerta reversible.
- Abertura tipo uñero.
- Cerradura y llave.
- Posibilidad de encastre.
- Bisagras incluidas.

Modelos disponibles:

 **SVR040N:**
EAN | 8.436.545.148.181
Estética | Negra

REFRIGERADOR CÍCLICO SVR115C



Dimensiones (Al x An x Pf)
848 x 540 x 540 mm

Características:

- Tecnología cíclica.
- Rango de temperatura 3 ~ 18 °C.
- Capacidad total 115 Litros.
- Control electrónico de temperatura.
- Bajo nivel sonoro 41 dB.

- Iluminación interior LED.
- Puerta de cristal con marco negro.
- Puerta no reversible.
- Abertura tipo uñero.

Modelos disponibles:

SVR115C:
EAN | 8.436.545.140.321
Estética | Negra

REFRIGERADOR CÍCLICO SVR082C



Dimensiones (Al x An x Pf)
842 x 474 x 440 mm

Características:

- Tecnología cíclica.
- Rango de temperatura 3 ~ 10 °C.
- Capacidad total 80 Litros.
- Control electrónico de temperatura.

- Bajo nivel sonoro 41 dB.
- Puerta de cristal con marco negro.
- Puerta no reversible.
- Abertura tipo uñero.

Modelos disponibles:

SVR082C:
EAN | 8.436.545.140.314
Estética | Negra

Doble zona de temperatura

La vinoteca Svan SVVN033C ofrece dos zonas de temperatura independiente, adaptables a las necesidades de cada tipo de vino para así mantenerlos perfectamente refrigerados.



Zona superior: 12~18°C
Vino tinto.



Zona inferior: 5~14°C
Vino blanco y espumosos.



VINOTECA CÍCLICA SVVN033C



88
LITROS

33
BOTELLAS



Dimensiones (Al x An x Pf)
847 x 495 x 430 mm

Características:

- Tecnología cíclica.
- Doble zona de temperatura: superior 12 ~ 18 °C / inferior 5 ~ 14 °C.
- Capacidad total 88 Litros o de 33 botellas.
- Control Display LED táctil.
- Bloqueo del panel.
- Bajo nivel sonoro 43 dB.
- Iluminación interior LED blanca.
- Puerta de cristal con marco inox.
- Puerta no reversible.
- Abertura con tirador.

Modelos disponibles:

SVVN033C:
EAN | 8.436.545.203.422
Estética | Negra

VINOTECA CÍCLICA SVVN034C



80
LITROS

28
BOTELLAS



Dimensiones (Al x An x Pf)
843 x 430 x 450 mm

Características:

- Tecnología cíclica.
- Rango de temperatura 5 ~ 18 °C.
- Capacidad total 80 Litros o de 28 botellas.
- Control Display LED táctil.
- Bloqueo del panel.
- Bajo nivel sonoro 39 dB.
- Iluminación interior LED azul.
- Puerta de cristal con marco negro.
- Puerta no reversible.
- Abertura tipo uñero.

Modelos disponibles:

SVVN034C:
EAN | 8.436.545.140.291
Estética | Negra

VINOTECA CÍCLICA SVVN012



32
LITROS

12
BOTELLAS



Dimensiones (Al x An x Pf)
795 x 252 x 450 mm

Características:

- Tecnología cíclica.
- Rango de temperatura 5 ~ 18 °C.
- Capacidad total 32 Litros o de 12 botellas.
- Control Display LED táctil.
- Bloqueo del panel.
- Nivel sonoro 45 dB.
- Iluminación interior LED amarilla.
- Puerta de cristal con marco negro.
- Puerta no reversible.
- Abertura tipo uñero.

Modelos disponibles:

SVVN012:
EAN | 8.436.545.202.432
Estética | Negra

CONGELADOR SIDE BY SIDE DUAL COOLING
SVCR187NFX



Dimensiones (Al x An x Pf)
 1850 x 700 x 770 mm

Características:

- Tecnología No Frost.
- Congelador Dual Cooling.
- Rango de temperatura -24~-16 °C / 2~8°C.
- Capacidad total 380 Litros.
- Control en puerta Display LED táctil.
- Modos de funcionamiento: Super Refrigeración y Super Congelación.
- Bloqueo del panel.
- Bajo nivel sonoro 40 dB.
- Iluminación interior LED.
- Puerta reversible.
- Abertura con tirador.
- Compartimentos con metal trim.
- Cajones extraíbles.

Modelos disponibles:

SVCR187NFX:
 EAN | 8.436.545.140.260
 Estética | Inox

CONGELADOR SIDE BY SIDE SMART FROST
SVC1864FFDX - SVC1864FFD



Dimensiones (Al x An x Pf)
 1860 x 595 x 650 mm

Características:

- Tecnología Smart Frost.
- Motor Inverter.
- Rango de temperatura -24 ~ -16 °C.
- Capacidad total 280 Litros.
- Control en puerta Display LED táctil.
- Modos de funcionamiento: Eco y Super Congelación.
- Bloqueo del panel.
- Bajo nivel sonoro 41 dB.
- Iluminación interior LED.
- Puerta reversible.
- Abertura tipo uñero.
- Abertura Zero Clearance 90°.

Modelos disponibles:

SVC1864FFDX:
 EAN | 8.436.545.201.473
 Estética | Inox

SVC1864FFD:
 EAN | 8.436.545.201.596
 Estética | Blanca

CONGELADOR SIDE BY SIDE NO FROST
SVC1865NFDX - SVC1865NF



CONGELADOR SIDE BY SIDE CÍCLICO
SVC142



Dimensiones (Al x An x Pf)
1850 x 595 x 650 mm



Dimensiones (Al x An x Pf)
1430 x 550 x 570 mm

Características:

- Tecnología No Frost.
- Rango de temperatura -22 ~ -14 °C.
- Capacidad total 274 Litros.
- Control en puerta Display LED táctil.
- Modos de funcionamiento: Eco y Super Congelación.
- Bloqueo del panel.
- Bajo nivel sonoro 39 dB.
- Iluminación interior LED.
- Puerta reversible.
- Abertura con tirador.
- Abertura Zero Clearance 90°.
- Compartimentos con metal trim.

Características:

- Tecnología cíclica.
- Rango de temperatura -22 ~ -14°C.
- Capacidad total 168 Litros.
- Control electrónico de temperatura.
- Bajo nivel sonoro 40 dB.
- Puerta reversible.
- Abertura tipo uñero.

Modelos disponibles:

SVC1865NFDX:
EAN | 8.436.545.202.487
Estética | Dark Inox

SVC1865NF:
EAN | 8.436.545.202.470
Estética | Blanca

Modelos disponibles:

SVC142:
EAN | 8.436.545.203.996
Estética | Blanca

CONGELADOR CÍCLICO
SVC087X



CONGELADOR CÍCLICO
SVC085A3



Dimensiones (Al x An x Pf)
845 x 560 x 576 mm

Características:

- Tecnología cíclica.
- Rango de temperatura <-18°C
- Capacidad total 85 Litros.
- Control electrónico de temperatura.

- Bajo nivel sonoro 40 dB.
- Puerta reversible.
- Abertura tipo uñero.
- Abertura Zero Clearance 90°.

Modelos disponibles:

SVC087X:
EAN | 8.436.545.224.595
Estética | Inox



Dimensiones (Al x An x Pf)
840 x 480 x 500 mm

Características:

- Tecnología cíclica.
- Rango de temperatura -22 ~ -14 °C.
- Capacidad total 64 Litros.
- Control electrónico de temperatura.

- Bajo nivel sonoro 40 dB.
- Puerta reversible.
- Abertura tipo uñero.

Modelos disponibles:

SVC085A3:
EAN | 8.436.545.146.378
Estética | Blanca

Dual Cooling

Los arcones congeladores Dual Cooling de Svan ofrecen versatilidad y comodidad en su uso y funcionamiento. Se trata de un sistema que permite configurar la temperatura del compartimento en modo congelación o refrigeración, adaptándose así a las necesidades de cada momento.

Control digital

Nuestros congeladores disponen de un control digital para un ajuste visual y más intuitivo. Además, estos modelos ofrecen una configuración más exacta de su funcionamiento, pudiendo aumentar o disminuir la temperatura grado a grado.

3 Cestas de almacenaje

Los modelos incluyen cestas que permiten una mejor organización del almacenamiento interior, pudiendo colocarlas en el lado que prefieras del congelador.



CONGELADOR HORIZONTAL SVCH561DDC



Dimensiones (Al x An x Pf)
840 x 1775 x 743 mm

Características:

- Tecnología cíclica y Dual Cooling.
- Rango de temperatura -24 ~ -18 °C / 3 ~ 6 °C.
- Capacidad total de 555 Litros.
- Control Display LED manual.
- Bajo nivel sonoro 44 dB.
- Iluminación interior LED.
- Puerta abatible con tirador.
- 3 cestas.
- Cerradura y llave.

Modelos disponibles:

SVCH561DDC:
EAN | 8.436.545.203.347
Estética | Blanca

CONGELADOR HORIZONTAL SVCH459DDC



Dimensiones (Al x An x Pf)
840 x 1492 x 743 mm

Características:

- Tecnología cíclica y Dual Cooling.
- Rango de temperatura -24 ~ -18 °C / 3 ~ 6 °C.
- Capacidad total de 454 Litros.
- Control Display LED manual.
- Bajo nivel sonoro 44 dB.
- Iluminación interior LED.
- Puerta abatible con tirador.
- 2 cestas.
- Cerradura y llave.

Modelos disponibles:

SVCH459DDC:
EAN | 8.436.545.203.330
Estética | Blanca

CONGELADOR HORIZONTAL SVCH302A2



CONGELADOR HORIZONTAL SVCH202A2



CONGELADOR HORIZONTAL SVCH152A2



CONGELADOR HORIZONTAL SVCH316DDC



Dimensiones (Al x An x Pf)
850 x 1116 x 664 mm

Dimensiones (Al x An x Pf)
845 x 950 x 576 mm

Dimensiones (Al x An x Pf)
845 x 754 x 564 mm

Dimensiones (Al x An x Pf)
850 x 1120 x 705 mm

Características:

- Tecnología cíclica y Dual Cooling.
- Rango de temperatura -28 ~ -14 °C / 0 ~ 10 °C.
- Capacidad total de 282 Litros.
- Control Display LED manual.
- Ajuste exacto de temperatura.
- Modo de funcionamiento: Super Congelación.
- Bajo nivel sonoro 42 dB.
- Puerta abatible con tirador.
- 1 cesta.
- Cerradura y llave.

Características:

- Tecnología cíclica y Dual Cooling.
- Rango de temperatura -28 ~ -14 °C / 0 ~ 10 °C.
- Capacidad total de 190 Litros.
- Control Display LED manual.
- Ajuste exacto de temperatura.
- Modo de funcionamiento: Super Congelación.
- Bajo nivel sonoro 42 dB.
- Puerta abatible con tirador.
- 1 cesta.
- Cerradura y llave.

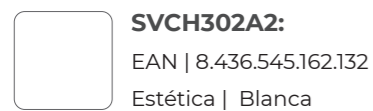
Características:

- Tecnología cíclica y Dual Cooling.
- Rango de temperatura -28 ~ -14 °C / 0 ~ 10 °C.
- Capacidad total de 140 Litros.
- Control Display LED manual.
- Ajuste exacto de temperatura.
- Modo de funcionamiento: Super Congelación.
- Bajo nivel sonoro 42 dB.
- Puerta abatible con uñero.
- 1 cesta.

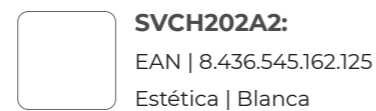
Características:

- Tecnología cíclica y Dual Cooling.
- Rango de temperatura -22 ~ -14 °C / 2 ~ 6 °C.
- Capacidad total de 308 Litros.
- Control Display LED manual.
- Ajuste exacto de temperatura.
- Modo de funcionamiento: Super Congelación.
- Bloqueo del panel
- Bajo nivel sonoro 41 dB.
- Puerta abatible con tirador.
- 1 cesta.

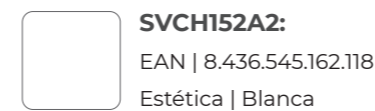
Modelos disponibles:



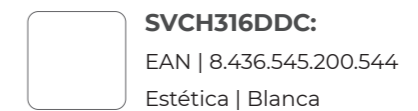
Modelos disponibles:



Modelos disponibles:



Modelos disponibles:



CONGELADOR HORIZONTAL SVCH250DDC



CONGELADOR HORIZONTAL SVCH201DDC



CONGELADOR HORIZONTAL SVCH151DDC



CONGELADOR HORIZONTAL SVCH102DDC



Dimensiones (Al x An x Pf)
845 x 950 x 664 mm

Dimensiones (Al x An x Pf)
845 x 902 x 545 mm

Dimensiones (Al x An x Pf)
845 x 705 x 545 mm

Dimensiones (Al x An x Pf)
845 x 545 x 545 mm

Características:

- Tecnología cíclica y Dual Cooling.
- Rango de temperatura -28 ~ -14°C / 0 ~ 10°C.
- Capacidad total de 230 Litros.
- Control Display LED manual.
- Ajuste exacto de temperatura.
- Modo de funcionamiento: Super Congelación.
- Bajo nivel sonoro 42 dB.
- Puerta abatible con tirador.
- 1 cesta.
- Cerradura y llave.

Características:

- Tecnología cíclica y Dual Cooling.
- Rango de temperatura -22 ~ -14 °C / 2 ~ 6 °C.
- Capacidad total de 198 Litros.
- Control Display LED manual.
- Ajuste exacto de temperatura
- Modo de funcionamiento: Super Congelación
- Bloqueo del panel.
- Bajo nivel sonoro 40 dB.
- Puerta abatible con tirador.
- 1 cesta.


Características:

- Tecnología cíclica y Dual Cooling.
- Rango de temperatura -22 ~ -14 °C / 2 ~ 6 °C.
- Capacidad total de 142 Litros.
- Control Display LED manual.
- Ajuste exacto de temperatura.
- Modo de funcionamiento: Super Congelación
- Bloqueo del panel.
- Bajo nivel sonoro 40 dB.
- Puerta abatible con tirador.
- 1 cesta


Características:

- Tecnología cíclica y Dual Cooling
- Rango de temperatura -22 ~ -14 °C / 2 ~ 6 °C.
- Capacidad total de 98 Litros.
- Control Display LED manual.
- Ajuste exacto de temperatura.
- Modo de funcionamiento: Super Congelación
- Bloqueo del panel.
- Bajo nivel sonoro 40 dB.
- Puerta abatible tipo uñero.
- 1 cesta.


Modelos disponibles:

 **SVCH250DDC:**
EAN | 8.436.545.162.071
Estética | Blanca


Modelos disponibles:

 **SVCH201DDC:**
EAN | 8.436.545.200.650
Estética | Blanca

Modelos disponibles:

 **SVCH151DDC:**
EAN | 8.436.545.200.520
Estética | Blanca

Modelos disponibles:

 **SVCH102DDC:**
EAN | 8.436.545.224.465
Estética | Blanca

CONGELADOR HORIZONTAL SVCH101DDC

F

98
LITROS



Dimensiones (Al x An x Pf)
845 x 545 x 545 mm

Características:

- Tecnología cíclica y Dual Cooling.
- Rango de temperatura -22 ~ -14 °C / 2 ~ 6 °C.
- Capacidad total de 98 Litros.
- Control Display LED manual.
- Ajuste exacto de temperatura.
- Modo de funcionamiento: Super Congelación
- Bloqueo del panel
- Bajo nivel sonoro 40 dB.
- Puerta abatible con tirador.
- 1 cesta.

Modelos disponibles:



SVCH101DDC:

EAN | 8.436.545.200.537

Estética | Blanca



Y tu, ¿enfías o congelas?

TECNOLOGÍA DUAL COOLING



GAMA HORECA



En Svan ofrecemos una selección de electrodomésticos comerciales con las que ampliar las posibilidades de tu negocio.

Display LED

Nuestros productos Horeca cuentan con un Display LED con el que poder controlar y visualizar la temperatura de una manera más rápida y sencilla.



Estante de altura adaptable

Los modelos de refrigeración disponen de estantes que pueden colocarse en distintas alturas, en función de la necesidad para poder almacenar los productos de forma organizada y efectiva.

Iluminación LED

Los refrigeradores Svan cuentan con iluminación LED en el panel superior y en el interior lo que permite, junto con las puertas de cristal, observar y exponer de una manera más precisa los productos almacenados.

Este tipo de luz es más eficiente, generando un menor consumo y una mayor luminancia que las bombillas convencionales.

Temperatura Subzero

El refrigerador SVRH1665SZ funciona con temperaturas inferiores a cero (hasta -6°C), lo que favorece el rápido enfriamiento de refrescos y bebidas, permitiendo tenerlas siempre perfectas y listas para servir.

REFRIGERADOR HORECA DOBLE PUERTA SVRH2120P



810
LITROS



REFRIGERADOR HORECA DOBLE PUERTA SVRH2100P



610
LITROS




Dimensiones (Al x An x Pf)
2020 x 1190 x 660 mm

Características:

- Tecnología No Frost.
- Rango de temperatura 0 ~ 10 °C.
- Capacidad total de 810 Litros.
- Control Display LED táctil.
- Nivel sonoro 59 dB.
- Iluminación interior LED.
- Panel superior iluminado.
- Puerta de cristal con marco blanco.
- Abertura con tirador.
- Cerradura y llave.

Modelos disponibles:




SVRH2120P:
EAN | 8.436.545.137.864
Estética | Blanca

Dimensiones (Al x An x Pf)
2020 x 1000 x 610 mm

Características:

- Tecnología No Frost.
- Rango de temperatura 0 ~ 10 °C.
- Capacidad total de 610 Litros.
- Control Display LED táctil.
- Nivel sonoro 59 dB.
- Iluminación interior LED.
- Panel superior iluminado.
- Puerta de cristal y marco blanco.
- Abertura con tirador.
- Cerradura y llave.

Modelos disponibles:



SVRH2100P:
EAN | 8.436.545.137.871
Estética | Blanca

REFRIGERADOR HORECA
SVRH1665SZREFRIGERADOR HORECA
SVRH2001P - SVRH2001AREFRIGERADOR HORECA
SVRH1850PREFRIGERADOR HORECA
SVRH1750P

Dimensiones (Al x An x Pf)
1665 x 575 x 590 mm

Dimensiones (Al x An x Pf)
1990 x 595 x 600 mm

Dimensiones (Al x An x Pf)
1852 x 615 x 601 mm

Dimensiones (Al x An x Pf)
1745 x 538 x 601 mm

Características:

- Tecnología cíclica ventilada.
- Temperatura Subzero -6 ~ 0 °C.
- Capacidad total de 252 Litros.
- Control Display LED manual.
- Iluminación interior LED.
- Panel superior iluminado.
- Puerta de cristal y marco de aluminio.
- Puerta no reversible.
- Abertura tipo uñero.
- Cerradura y llave.

Características:

- Tecnología cíclica ventilada.
- Rango de temperatura 1 ~ 10°C.
- Capacidad total de 373 Litros.
- Control electrónico de temperatura.
- Nivel sonoro 46 dB.
- Iluminación interior LED.
- Panel superior iluminado.
- Puerta de cristal y reversible.
- Abertura tipo uñero.
- Cerradura y llave.

Características:

- Tecnología cíclica ventilada.
- Rango de temperatura 0 ~ 10 °C.
- Capacidad total de 345 Litros.
- Control Display LED manual.
- Iluminación interior LED.
- Panel superior iluminado.
- Puerta de cristal y marco blanco.
- Puerta no reversible.
- Abertura tipo uñero.
- Cerradura y llave.

Características:

- Tecnología cíclica ventilada.
- Rango de temperatura 0 ~ 10 °C.
- Capacidad total de 275 Litros.
- Control Display LED manual.
- Iluminación interior LED.
- Panel superior iluminado.
- Puerta de cristal y marco blanco.
- Puerta no reversible.
- Abertura tipo uñero.
- Cerradura y llave.

Modelos disponibles:

SVRH1665SZ:
EAN | 8.436.545.137.703
Estética | Blanca

Modelos disponibles:

SVRH2001P:
EAN | 8.436.545.118.160
Estética | Blanca
y marco PVC negro

SVRH2001A:
EAN | 8.436.545.118.153
Estética | Blanca
y marco de aluminio

Modelos disponibles:

SVRH1850P:
EAN | 8.436.545.137.888
Estética | Blanca

Modelos disponibles:

SVRH1750P:
EAN | 8.436.545.137.895
Estética | Blanca

CONGELADOR HORIZONTAL HORECA
SERIE CRISTAL SVCH301FS



CONGELADOR HORIZONTAL HORECA
SERIE CRISTAL SVCH201FS



CONGELADOR HORIZONTAL HORECA
SERIE CRISTAL SVCH101FS



Dimensiones (Al x An x Pf)
830 x 1035 x 675 mm

Dimensiones (Al x An x Pf)
810 x 895 x 555 mm

Dimensiones (Al x An x Pf)
810 x 545 x 555 mm

Características:

- Tecnología cíclica.
- Rango de temperatura <-18°C.
- Capacidad total de 238 Litros.
- Control electrónico de temperatura.
- Nivel sonoro 50 dB.
- Puerta de cristal deslizante con abertura tipo uñero.
- 3 cestas.
- Cerradura y llave.

Características:

- Tecnología cíclica.
- Rango de temperatura <-18°C.
- Capacidad total de 174 Litros.
- Control electrónico de temperatura.
- Nivel sonoro 48 dB.
- Puerta de cristal deslizante con abertura tipo uñero.
- 3 cestas.
- Cerradura y llave.

Características:

- Tecnología cíclica.
- Rango de temperatura <-18°C.
- Capacidad total de 85 Litros.
- Control electrónico de temperatura.
- Nivel sonoro 48 dB.
- Puerta de cristal deslizante con abertura tipo uñero.
- 2 cestas.
- Cerradura y llave.

Modelos disponibles:

SVCH301FS:
EAN | 8.436.545.204.047
Estética | Blanca

Modelos disponibles:

SVCH201FS:
EAN | 8.436.545.204.030
Estética | Blanca

Modelos disponibles:

SVCH101FS:
EAN | 8.436.545.204.023
Estética | Blanca



Tablas Frigoríficos gran capacidad
Especificaciones y rendimiento

Modelo	SV4P189CN	SV4P189DK	SV4P182	SVAM181XD
EAN	8.436.545.162.415	8.436.545.162.408	8.436.545.131.381	8.436.545.200.506
Tipo	Frigorífico 4 Puertas Cristal	Frigorífico 4 Puertas Dark	Frigorífico 4 Puertas	Americano Dispensador
Características				
Estética	Cristal Gris Inox	Dark Inox	Inox	Inox
Eficiencia energética	E	E	E	F
Clase climática	SN, N, ST, T	SN, N, ST, T	SN, N, ST, T	SN, N, ST
Motor	Universal	Universal	Universal	Universal
Tecnología	No Frost	No Frost	No Frost + Multi Air Flow	No Frost
Interior Metal Cooling	Sí	Sí	-	-
Sistema Antibacteriano	PT Fresh	PT Fresh	Sí	-
Filtro Maxi Fresh Preserver	-	-	-	-
Sistema Dual Cooling	Sí	Sí	-	-
Sistema control	Display LED táctil	Display LED táctil	Display LED táctil	Display LED táctil
Rango temperatura	Frío: 2~8 °C Congelación: -24~-16 °C	Frío: 2~8 °C Congelación: -24~-16 °C	Frío: 2~8 °C Congelación: -22~-14 °C	Frío: 2~8 °C Congelación: -22~-14 °C
Estrellas congelador	4	4	4	4
Capacidad congelación	10 kg/24h	10 kg/24h	10 kg/24h	14 kg/24h
Descongelación	Automática	Automática	Automática	Automática
Refrigerante	R600a / 72 g	R600a / 72 g	R600a / 66 g	R600a / 75 g
Iluminación interior	LED	LED	LED	LED
Dispensador en puerta	-	-	-	Sí (depósito)
Nº puertas	4	4	4	2
Puertas reversibles	-	-	-	-
Tipo abertura	Uñero	Uñero	Uñero	Tirador
Abertura 90°	-	-	-	-
Instalación	Libre instalación	Libre instalación	Libre instalación	Libre instalación
Soporte	Patas y ruedas	Patas y ruedas	Patas	Patas
Almacenaje				
Capacidad total	511 L	511 L	421 L	529 L
Capacidad refrigeración	341 L	341 L	271 L	344 L
Capacidad congelación	170 L	170 L	150 L	185 L
Cajón Chiller	Sí	Sí	Sí	-
Cajón control humedad	Sí	Sí	Sí	-
Huevera	1	1	1	1
Bandeja hielo	Cubitera Twist	Cubitera Twist	2	Cubitera Twist
Funciones				
Alarma "Puerta abierta"	Sí	Sí	Sí	Sí
Automático / Smart	Sí	Sí	-	Sí
Bloqueo control	Sí	Sí	Sí	Sí
Eco	-	-	Sí	Sí
Memoria tras apagón	Sí	Sí	-	Sí
Super congelación	Sí	Sí	Sí	Sí
Super refrigeración	Sí	Sí	Sí	Sí
Vacaciones	-	-	Sí	-
Rendimiento				
Nivel sonoro	40 dB	40 dB	39 dB	40 dB
Consumo energía anual	305 kWh	305 kWh	280 kWh	390 kWh
Potencia	140 W	140 W	180 W	120 W
Potencia iluminación	6 W	6 W	3 W	4 W
Dimensiones y pesos				
Dimensiones producto	1898 x 835 x 670 mm	1898 x 835 x 670 mm	1800 x 790 x 700 mm	1770 x 900 x 660 mm
Peso neto / bruto	109 kg / 119 kg	109 kg / 119 kg	87 kg / 96 kg	91 kg / 100 kg

Tablas Frigoríficos gran capacidad
Especificaciones y rendimiento

Modelo	SVAM182X	SVAM182B	SVAM188X	SVAM188B
EAN	8.436.545.146.286	8.436.545.146.279	8.436.545.202.043	8.436.545.202.050
Tipo	Americano	Americano	Americano	Americano
Características				
Estética	Inox	Blanco	Inox	Blanco
Eficiencia energética	F	F	F	F
Clase climática	SN, N, ST	SN, N, ST	SN, N, ST, T	SN, N, ST, T
Motor	Universal	Universal	Universal	Universal
Tecnología	No Frost	No Frost	No Frost + Multi Air Flow	No Frost + Multi Air Flow
Interior Metal Cooling	-	-	-	-
Sistema Antibacteriano	-	-	-	-
Filtro Maxi Fresh Preserver	-	-	-	-
Sistema Dual Cooling	-	-	-	-
Sistema control	Display LED táctil	Display LED táctil	Display LED táctil	Display LED táctil
Rango temperatura	Frío: 2~8 °C Congelación: -22~-14 °C	Frío: 2~8 °C Congelación: -22~-14 °C	Frío: 2~8 °C Congelación: -22~-14 °C	Frío: 2~8 °C Congelación: -22~-14 °C
Estrellas congelador	4	4	4	4
Capacidad congelación	14 kg/24h	14 kg/24h	11,20 kg/24h	11,20 kg/24h
Descongelación	Automática	Automática	Automática	Automática
Refrigerante	R600a / 75 g	R600a / 75 g	R600a / 75 g	R600a / 75 g
Iluminación interior	LED	LED	LED	LED
Dispensador en puerta	-	-	-	-
Nº puertas	2	2	2	2
Puertas reversibles	-	-	-	-
Tipo abertura	Tirador	Tirador	Uñero	Uñero
Abertura 90°	-	-	-	-
Instalación	Libre instalación	Libre instalación	Libre instalación	Libre instalación
Soporte	Patas	Patas	Patas	Patas
Almacenaje				
Capacidad total	532 L	532 L	442 L	442 L
Capacidad refrigeración	347 L	347 L	291 L	291 L
Capacidad congelación	185 L	185 L	151 L	151 L
Cajón Chiller	-	-	-	-
Cajón control humedad	-	-	-	-
Huevera	1	1	1	1
Bandeja hielo	1	1	1	1
Funciones				
Alarma "Puerta abierta"	Sí	Sí	Sí	Sí
Automático / Smart	Sí	Sí	Sí	Sí
Bloqueo control	Sí	Sí	Sí	Sí
Eco	Sí	Sí	Sí	Sí
Memoria tras apagón	Sí	Sí	Sí	Sí
Super congelación	Sí	Sí	Sí	Sí
Super refrigeración	Sí	Sí	Sí	Sí
Vacaciones	-	-	-	-
Rendimiento				
Nivel sonoro	40 dB	40 dB	40 dB	40 dB
Consumo energía anual	392 kWh	392 kWh	359 kWh	359 kWh
Potencia	120 W	120 W	150 W	150 W
Potencia iluminación	4 W	4 W	2 W	2 W
Dimensiones y pesos				
Dimensiones producto	1770 x 900 x 660 mm	1770 x 900 x 660 mm	1770 x 900 x 590 mm	1770 x 900 x 590 mm
Peso neto / bruto	91 kg / 100 kg	91 kg / 100 kg	81 kg / 89 kg	81 kg / 89 kg

Tablas Combis y Frigoríficos 2 puertas
Especificaciones y rendimiento

Modelo	SVF1972NFCS	SVRN183	SVRC183	SVRR183
EAN	8.436.545.163.009	8.436.545.201.688	8.436.545.201.671	8.436.545.201.817
Tipo	Combinado Cristal	Combinado Retro	Combinado Retro	Combinado Retro
Características				
Estética	Cristal Silver	Retro Negro	Retro Crema	Retro Rojo
Eficiencia energética	E	E	E	E
Clase climática	SN, N, ST, T	SN, T	SN, T	SN, T
Motor	Inverter	Universal	Universal	Universal
Tecnología	No Frost + Multi Air Flow	Smart Frost	Smart Frost	Smart Frost
Interior Metal Cooling	Sí	-	-	-
Filtro Maxi Fresh Preserver	-	-	-	-
Sistema control	Display LED táctil	Display LED interior	Display LED interior	Display LED interior
Rango temperatura	Frío: 2~8 °C Congelación: -22~-18 °C	Frío: 2~8 °C Congelación: -24~-16 °C	Frío: 2~8 °C Congelación: -24~-16 °C	Frío: 2~8 °C Congelación: -24~-16 °C
Estrellas congelador	4	4	4	4
Capacidad congelación	5 kg/24h	8 kg/24h	8 kg/24h	8 kg/24h
Descongelación	Automática	Automática	Automática	Automática
Refrigerante	R600a / 53 g	R600a / 48 g	R600a / 48 g	R600a / 48 g
Iluminación interior	LED	LED	LED	LED
Nº puertas	2	2	2	2
Puertas reversibles	Sí	-	-	-
Tipo abertura	Uñero	Tirador	Tirador	Tirador
Abertura 90°	-	Sí	Sí	Sí
Instalación	Libre instalación	Libre instalación	Libre instalación	Libre instalación
Soporte	Patas y ruedas	Patas	Patas	Patas
Almacenaje				
Capacidad total	442 L	331 L	331 L	331 L
Capacidad refrigeración	327 L	230 L	230 L	230 L
Capacidad congelación	115 L	101 L	101 L	101 L
Cajón Chiller	-	Sí	Sí	Sí
Cajón control humedad	Sí	Sí	Sí	Sí
Estante Flexi Rack	-	-	-	-
Botellero	-	-	-	-
Huevera	1	2	2	2
Bandeja hielo	1	2	2	2
Funciones				
Alarma "Puerta abierta"	Sí	Sí	Sí	Sí
Automático / Smart	Sí	-	-	-
Bloqueo control	Sí	-	-	-
Eco	-	Sí	Sí	Sí
Memoria tras apagón	Sí	Sí	Sí	Sí
Super congelación	Sí	Sí	Sí	Sí
Super refrigeración	Sí	-	-	-
Rendimiento				
Nivel sonoro	39 dB	41 dB	41 dB	41 dB
Consumo energía anual	254 kWh	250 kWh	250 kWh	250 kWh
Potencia	80 W	197 W	197 W	197 W
Potencia iluminación	6 W	2 W	2 W	2 W
Dimensiones y pesos				
Dimensiones producto	1835 x 700 x 680 mm	1901 x 605 x 715 mm	1901 x 605 x 715 mm	1901 x 605 x 715 mm
Peso neto / bruto	80 kg / 86 kg	70 kg / 77 kg	70 kg / 77 kg	70 kg / 77 kg

Tablas Combis y Frigoríficos 2 puertas
Especificaciones y rendimiento

Modelo	SVRC183	SVF1886NFDX	SVF2065FFDX	SVF2065FFD
EAN	8.436.545.224.045	8.436.545.201.725	8.436.545.201.558	8.436.545.201.541
Tipo	Combinado Retro	Combinado Ancho Especial	Combinado	Combinado
Características				
Estética	Retro Granate	Inox	Inox	Blanco
Eficiencia energética	E	E	E	E
Clase climática	SN, T	SN, T	SN, T	SN, T
Motor	Universal	Universal	Universal	Universal
Tecnología	Smart Frost	Smart frost	Smart frost	Smart frost
Interior Metal Cooling	-	-	-	-
Filtro Maxi Fresh Preserver	-	Sí	-	-
Sistema control	Display LED interior	Display LED táctil	Display LED táctil	Display LED táctil
Rango temperatura	Frío: 2~8 °C Congelación: -24~-16 °C	Frío: 2~8 °C Congelación: -24~-16 °C	Frío: 2~8 °C Congelación: -24~-16 °C	Frío: 2~8 °C Congelación: -24~-16 °C
Estrellas congelador	4	4	4	4
Capacidad congelación	8 kg/24h	12 kg/24h	8 kg/24h	8 kg/24h
Descongelación	Automática	Automática	Automática	Automática
Refrigerante	R600a / 48 g	R600a / 67 g	R600a / 50 g	R600a / 50 g
Iluminación interior	LED	LED	LED	LED
Nº puertas	2	2	2	2
Puertas reversibles	-	Sí	Sí	Sí
Tipo abertura	Tirador	Tirador	Tirador	Uñero
Abertura 90°	Sí	Sí	Sí	Sí
Instalación	Libre instalación	Libre instalación	Libre instalación	Libre instalación
Soporte	Patas	Patas y ruedas	Patas y ruedas	Patas y ruedas
Almacenaje				
Capacidad total	331 L	588 L	367 L	367 L
Capacidad refrigeración	230 L	407 L	266 L	266 L
Capacidad congelación	101 L	181 L	101 L	101 L
Cajón Chiller	Sí	Sí	Sí	Sí
Cajón control humedad	Sí	Sí	Sí	Sí
Estante Flexi Rack	-	-	Sí	Sí
Botellero	-	-	-	-
Huevera	2	1	2	2
Bandeja hielo	2	2	2	2
Funciones				
Alarma "Puerta abierta"	Sí	Sí	Sí	Sí
Automático / Smart	-	-	-	-
Bloqueo control	-	Sí	Sí	Sí
Eco	Sí	Sí	Sí	Sí
Memoria tras apagón	Sí	Sí	Sí	Sí
Super congelación	Sí	Sí	Sí	Sí
Super refrigeración	-	Sí	Sí	Sí
Rendimiento				
Nivel sonoro	41 dB	41 dB	41 dB	41 dB
Consumo energía anual	250 kWh	326 kWh	250 kWh	250 kWh
Potencia	197 W	207 W	180 W	180 W
Potencia iluminación	2 W	2 W	2 W	2 W
Dimensiones y pesos				
Dimensiones producto	1901 x 605 x 715 mm	1860 x 840 x 750 mm	2010 x 595 x 695 mm	2010 x 595 x 695 mm
Peso neto / bruto	70 kg / 77 kg	114 kg / 123 kg	70 kg / 75 kg	70 kg / 75 kg

Tablas Combis y Frigoríficos 2 puertas
Especificaciones y rendimiento

Modelo	SVF1868NFDX	SVF1868NFD	SVF1864FFX	SVF1864FF
EAN	8.436.545.203.941	8.436.545.203.934	8.436.545.202.463	8.436.545.202.456
Tipo	Combinado	Combinado	Combinado	Combinado
Características				
Estética	Inox	Blanco	Inox	Blanco
Eficiencia energética	E	E	E	E
Clase climática	SN, T	SN, T	SN, T	SN, T
Motor	Universal	Universal	Universal	Universal
Tecnología	Smart frost	Smart frost	Smart frost	Smart frost
Interior Metal Cooling	-	-	-	-
Filtro Maxi Fresh Preserver	-	-	-	-
Sistema control	Display LED táctil	Display LED táctil	Display LED interior	Display LED interior
Rango temperatura	Frío: 2~8 °C Congelación: -24~-16 °C	Frío: 2~8 °C Congelación: -24~-16 °C	Frío: 2~8 °C Congelación: -24~-16 °C	Frío: 2~8 °C Congelación: -24~-16 °C
Estrellas congelador	4	4	4	4
Capacidad congelación	5 kg/24h	5 kg/24h	8 kg/24h	8 kg/24h
Descongelación	Automática	Automática	Automática	Automática
Refrigerante	R600a / 50 g	R600a / 50 g	R600a / 45 g	R600a / 45 g
Iluminación interior	LED	LED	LED	LED
Nº puertas	2	2	2	2
Puertas reversibles	Sí	Sí	Sí	Sí
Tipo abertura	Uñero	Uñero	Uñero	Uñero
Abertura 90°	Sí	Sí	Sí	Sí
Instalación	Libre instalación	Libre instalación	Libre instalación	Libre instalación
Soporte	Patas	Patas	Patas y ruedas	Patas y ruedas
Almacenaje				
Capacidad total	295 L	295 L	331 L	331 L
Capacidad refrigeración	207 L	207 L	230 L	230 L
Capacidad congelación	88 L	88 L	101 L	101 L
Cajón Chiller	-	-	-	-
Cajón control humedad	Sí	Sí	Sí	Sí
Estante Flexi Rack	-	-	-	-
Botellero	-	-	-	-
Huevera	2	2	2	2
Bandeja hielo	1	1	2	2
Funciones				
Alarma "Puerta abierta" Automático / Smart	Sí	Sí	Sí	Sí
Bloqueo control	-	-	Sí	Sí
Eco	-	-	Sí	Sí
Memoria tras apagón	Sí	Sí	Sí	Sí
Super congelación	Sí	Sí	Sí	Sí
Super refrigeración	Sí	Sí	-	-
Rendimiento				
Nivel sonoro	41 dB	41 dB	41 dB	41 dB
Consumo energía anual	239 kWh	239 kWh	250 kWh	250 kWh
Potencia	145 W	145 W	197 W	197 W
Potencia iluminación	2 W	2 W	2 W	2 W
Dimensiones y pesos				
Dimensiones producto	1860 x 595 x 600 mm	1860 x 595 x 600 mm	1860 x 595 x 650 mm	1860 x 595 x 650 mm
Peso neto / bruto	64 kg / 69 kg	64 kg / 69 kg	67 kg / 73 kg	67 kg / 73 kg

Tablas Combis y Frigoríficos 2 puertas
Especificaciones y rendimiento

Modelo	SVF2063FFX	SVF2063FF	SVF1863NFX	SVF1863NF
EAN	8.436.545.201.534	8.436.545.201.527	8.436.545.201.510	8.436.545.201.602
Tipo	Combinado	Combinado	Combinado	Combinado
Características				
Estética	Inox	Blanco	Inox	Blanco
Eficiencia energética	F	F	F	F
Clase climática	SN, T	SN, T	SN, T	SN, T
Motor	Universal	Universal	Universal	Universal
Tecnología	Smart frost	Smart frost	Smart frost	Smart frost
Interior Metal Cooling	-	-	-	-
Filtro Maxi Fresh Preserver	-	-	-	-
Sistema control	Display LED interior	Display LED interior	Electrónico	Electrónico
Rango temperatura	Frío: 2~8 °C Congelación: -24~-16 °C	Frío: 2~8 °C Congelación: -24~-16 °C	Frío: <8 °C Congelación: <-24°C	Frío: <8 °C Congelación: <-24°C
Estrellas congelador	4	4	4	4
Capacidad congelación	8 kg/24h	8 kg/24h	4,50 kg/24h	4,50 kg/24h
Descongelación	Automática	Automática	Automática	Automática
Refrigerante	R600a / 53 g	R600a / 53 g	R600a / 45 g	R600a / 45 g
Iluminación interior	LED	LED	LED	LED
Nº puertas	2	2	2	2
Puertas reversibles	Sí	Sí	Sí	Sí
Tipo abertura	Uñero	Uñero	Uñero	Uñero
Abertura 90°	Sí	Sí	Sí	Sí
Instalación	Libre instalación	Libre instalación	Libre instalación	Libre instalación
Soporte	Patas y ruedas	Patas y ruedas	Patas y ruedas	Patas y ruedas
Almacenaje				
Capacidad total	367 L	367 L	295 L	295 L
Capacidad refrigeración	266 L	266 L	207 L	207 L
Capacidad congelación	101 L	101 L	88 L	88 L
Cajón Chiller	Sí	Sí	-	-
Cajón control humedad	Sí	Sí	Sí	Sí
Estante Flexi Rack	-	-	-	-
Botellero	-	-	-	-
Huevera	2	2	2	2
Bandeja hielo	2	2	1	1
Funciones				
Alarma "Puerta abierta" Automático / Smart	Sí	Sí	Sí	Sí
Bloqueo control	Sí	Sí	-	-
Eco	Sí	Sí	-	-
Memoria tras apagón	Sí	Sí	Sí	Sí
Super congelación	Sí	Sí	-	-
Super refrigeración	-	-	-	-
Rendimiento				
Nivel sonoro	41 dB	41 dB	41 dB	41 dB
Consumo energía anual	313 kWh	313 kWh	239 kWh	239 kWh
Potencia	180 W	180 W	145 W	145 W
Potencia iluminación	2 W	2 W	2 W	2 W
Dimensiones y pesos				
Dimensiones producto	2010 x 595 x 650 mm	2010 x 595 x 650 mm	1860 x 595 x 600 mm	1860 x 595 x 600 mm
Peso neto / bruto	68 kg / 73 kg	68 kg / 73 kg	64 kg / 69 kg	64 kg / 69 kg

Tablas Combis y Frigoríficos 2 puertas
Especificaciones y rendimiento

Modelo	SVF1852NF	SVF1854B	SVF137	SVF1179NF
EAN	8.436.545.204.207	8.436.545.202.159	8.436.545.201.749	8.436.545.203.378
Tipo	Combinado	Combinado	Combinado	Combinado Integración
Características				
Estética	Blanco	Blanco	Blanco	Blanco
Eficiencia energética	F	F	F	F
Clase climática	N, T	SN, T	N, ST	N, ST
Motor	Universal	Universal	Universal	Universal
Tecnología	Smart frost	Cíclica	Cíclica	No Frost
Interior Metal Cooling	-	-	-	-
Filtro Maxi Fresh Preserver	-	-	-	-
Sistema control	Display LED interior	Electrónico	Electrónico	Display LED interior
Rango temperatura	Frío: 2~8 °C Congelación: -24~-16 °C	Frío: <8 °C Congelación: <-24°C	Frío: <8 °C Congelación: <-24°C	Frío: 0~10 °C Congelación: -24~-12°C
Estrellas congelador	4	4	4	4
Capacidad congelación	4,60 kg/24h	3,90 kg/24h	3 kg/24h	3,50 kg/24h
Descongelación	Automática	Manual	Manual	Automática
Refrigerante	R600a / 38 g	R600a / 53 g	R600a / 44 g	R600a / 50 g
Iluminación interior	LED	LED	LED	LED
Nº puertas	2	2	2	2
Puertas reversibles	Sí	Sí	Sí	Sí
Tipo abertura	Uñero	Uñero	Uñero	Uñero
Abertura 90°	Sí	Sí	Sí	-
Instalación	Libre instalación	Libre instalación	Libre instalación	Integración
Soporte	Ruedas	Patas y ruedas	Patas	-
Almacenaje				
Capacidad total	270 L	288 L	203 L	248 L
Capacidad refrigeración	195 L	204 L	134 L	180 L
Capacidad congelación	75 L	84 L	69 L	68 L
Cajón Chiller	-	-	-	-
Cajón control humedad	-	-	-	Sí
Estante Flexi Rack	-	-	-	-
Botellero	-	-	-	-
Huevera	1	1	1	1
Bandeja hielo	1	1	1	1
Funciones				
Alarma "Puerta abierta"	Sí	-	-	-
Automático / Smart	-	-	-	-
Bloqueo control	Sí	-	-	Sí
Eco	Sí	-	-	-
Memoria tras apagón	Sí	-	-	Sí
Super congelación	Sí	-	-	Sí
Super refrigeración	-	-	-	-
Rendimiento				
Nivel sonoro	40 dB	40 dB	40 dB	41 dB
Consumo energía anual	280 kWh	280 kWh	255 kWh	280 kWh
Potencia	122 W	149 W	123 W	180 W
Potencia iluminación	2 W	2 W	2 W	2 W
Dimensiones y pesos				
Dimensiones producto	1800 x 540 x 595 mm	1800 x 540 x 595 mm	1360 x 540 x 595 mm	1785 x 540 x 545 mm
Peso neto / bruto	52 kg / 56 kg	52 kg / 56 kg	45 kg / 54 kg	59 kg / 64 kg

Tablas Combis y Frigoríficos 2 puertas
Especificaciones y rendimiento

Modelo	SVRR1800	SVRR1751	SVRC1751	SVF1884NFDX
EAN	8.436.545.141.793	8.436.545.201.657	8.436.545.201.589	8.436.545.141.250
Tipo	Frigorífico Retro	Frigorífico Retro	Frigorífico Retro	Frigorífico Ancho Especial
Características				
Estética	Retro Rojo	Retro Rojo	Retro Crema	Inox
Eficiencia energética	F	F	F	E
Clase climática	SN, N, ST	N	N	SN, T
Motor	Universal	Universal	Universal	Universal
Tecnología	Cíclica	Cíclica	Cíclica	Smart frost
Interior Metal Cooling	-	-	-	-
Filtro Maxi Fresh Preserver	-	-	-	Sí
Sistema control	Electrónico	Electrónico	Electrónico	Display LED táctil
Rango temperatura	Frío: 0~8 °C Congelación: <-18°C	Frío: <8 °C Congelación: <-24°C	Frío: <8 °C Congelación: <-24°C	Frío: 2~8 °C Congelación: -24~-16 °C
Estrellas congelador	4	4	4	4
Capacidad congelación	4 kg/24h	4,50 kg/24h	4,50 kg/24h	10 kg/24h
Descongelación	Manual	Manual	Manual	Automática
Refrigerante	R600a / 40 g	R600a / 57 g	R600a / 57 g	R600a / 72 g
Iluminación interior	Incandescente	LED	LED	LED
Nº puertas	2	2	2	2
Puertas reversibles	-	-	-	Sí
Tipo abertura	Tirador	Tirador	Tirador	Tirador
Abertura 90°	-	-	-	Sí
Instalación	Libre instalación	Libre instalación	Libre instalación	Libre instalación
Soporte	Patas y ruedas	Patas y ruedas	Patas y ruedas	Patas y ruedas
Almacenaje				
Capacidad total	296 L	312 L	312 L	575 L
Capacidad refrigeración	225 L	242 L	242 L	435 L
Capacidad congelación	71 L	70 L	70 L	140 L
Cajón Chiller	-	-	-	Sí
Cajón control humedad	-	-	-	Sí
Estante Flexi Rack	-	-	-	-
Botellero	1	-	-	-
Huevera	1	1	1	2
Bandeja hielo	-	1	1	2
Funciones				
Alarma "Puerta abierta"	-	-	-	Sí
Automático / Smart	-	-	-	-
Bloqueo control	-	-	-	Sí
Eco	-	-	-	Sí
Memoria tras apagón	-	-	-	Sí
Super congelación	-	-	-	Sí
Super refrigeración	-	-	-	Sí
Rendimiento				
Nivel sonoro	43 dB	40 dB	40 dB	44 dB
Consumo energía anual	256 kWh	261 kWh	261 kWh	363 kWh
Potencia	130 W	129 W	129 W	193 W
Potencia iluminación	10 W	2 W	2 W	2 W
Dimensiones y pesos				
Dimensiones producto	1817 x 600 x 628 mm	1794 x 605 x 701 mm	1794 x 605 x 701 mm	1858 x 839 x 774 mm
Peso neto / bruto	59,50 kg / 66,50 kg	54 kg / 59 kg	54 kg / 59 kg	114 kg / 121 kg

Tablas Combis y Frigoríficos 2 puertas
Especificaciones y rendimiento

Modelo	SVF1780NFX	SVF1771NFDX	SVF1772NF	SVF173NFX
EAN	8.436.545.140.819	8.436.545.146.293	8.436.545.146.309	8.436.545.223.925
Tipo	Frigorífico Ancho Especial	Frigorífico Ancho Especial	Frigorífico Ancho Especial	Frigorífico
Características				
Estética	Inox	Inox	Blanco	Inox
Eficiencia energética	E	F	F	F
Clase climática	T	N, ST	N, ST	SN, T
Motor	Universal	Universal	Universal	Universal
Tecnología	No Frost + Multi Air Flow	No Frost + Multi Air Flow	No Frost + Multi Air Flow	Smart Frost
Interior Metal Cooling	-	-	-	-
Filtro Maxi Fresh Preserver	-	-	-	-
Sistema control	Display LED táctil	Display LED táctil	Electrónico	Electrónico
Rango temperatura	Frío: 2~8 °C Congelación: -22~-14 °C	Frío: 2~8 °C Congelación: -22~-14 °C	Frío: 2~8 °C Congelación: -22~-14 °C	Frío: <8 °C Congelación: <-24°C
Estrellas congelador	4	4	4	4
Capacidad congelación	5 kg/24h	4,40 kg/24h	4,40 kg/24h	3,50 kg/24h
Descongelación	Automática	Automática	Automática	Automática
Refrigerante	R600a / 57 g	R600a / 56 g	R600a / 56 g	R600a / 48 g
Iluminación interior	LED	LED	LED	LED
Nº puertas	2	2	2	2
Puertas reversibles	Sí	Sí	Sí	Sí
Tipo abertura	Uñero	Uñero	Uñero	Uñero
Abertura 90°	-	-	-	Sí
Instalación	Libre instalación	Libre instalación	Libre instalación	Libre instalación
Soporte	Patas	Patas	Patas	Patas
Almacenaje				
Capacidad total	480 L	415 L	415 L	311 L
Capacidad refrigeración	370 L	321 L	321 L	240 L
Capacidad congelación	110 L	94 L	94 L	71 L
Cajón Chiller	Sí	Sí	Sí	-
Cajón control humedad	Sí	Sí	Sí	-
Estante Flexi Rack	-	-	-	-
Botellero	-	-	-	-
Huevera	1	1	1	2
Bandeja hielo	1	1	1	1
Funciones				
Alarma "Puerta abierta"	Sí	Sí	Sí	-
Automático / Smart	-	-	-	-
Bloqueo control	Sí	Sí	-	-
Eco	-	-	-	-
Memoria tras apagón	Sí	Sí	Sí	Sí
Super congelación	-	-	-	-
Super refrigeración	Sí	Sí	-	-
Rendimiento				
Nivel sonoro	39 dB	41 dB	41 dB	41 dB
Consumo energía anual	262 kWh	305 kWh	305 kWh	273 kWh
Potencia	140 W	110 W	110 W	148 W
Potencia iluminación	4 W	2,50 W	4 W	2 W
Dimensiones y pesos				
Dimensiones producto	1780 x 798 x 686 mm	1780 x 700 x 680 mm	1780 x 700 x 680 mm	1720 x 595 x 650 mm
Peso neto / bruto	80 kg / 88 kg	70 kg / 77 kg	70 kg / 77 kg	59,50 kg / 64 kg

Tablas Combis y Frigoríficos 2 puertas
Especificaciones y rendimiento

Modelo	SVF173NF	SVF1652NFX	SVF1652NF	SVF146NFX
EAN	8.436.545.201.794	8.436.545.202.029	8.436.545.202.036	8.436.545.202.012
Tipo	Frigorífico	Frigorífico	Frigorífico	Frigorífico
Características				
Estética	Blanco	Inox	Blanco	Inox
Eficiencia energética	F	F	F	F
Clase climática	SN, T	N, ST	N, ST	N, ST
Motor	Universal	Universal	Universal	Universal
Tecnología	Smart Frost	No Frost + Multi Air Flow	No Frost + Multi Air Flow	No Frost + Multi Air Flow
Interior Metal Cooling	-	-	-	-
Filtro Maxi Fresh Preserver	-	-	-	-
Sistema control	Electrónico	Electrónico	Electrónico	Electrónico
Rango temperatura	Frío: <8 °C Congelación: <-24°C	Frío: 2~8 °C Congelación: -24~-14 °C	Frío: 2~8 °C Congelación: -24~-14 °C	Frío: 2~8 °C Congelación: -24~-14 °C
Estrellas congelador	4	4	4	4
Capacidad congelación	3,50 kg/24h	2,50 kg/24h	2,50 kg/24h	2,50 kg/24h
Descongelación	Automática	Automática	Automática	Automática
Refrigerante	R600a / 48 g	R600a / 52 g	R600a / 52 g	R600a / 51 g
Iluminación interior	LED	LED	LED	LED
Nº puertas	2	2	2	2
Puertas reversibles	Sí	Sí	Sí	Sí
Tipo abertura	Uñero	Uñero	Uñero	Uñero
Abertura 90°	Sí	-	-	-
Instalación	Libre instalación	Libre instalación	Libre instalación	Libre instalación
Soporte	Patas	Patas	Patas	Patas
Almacenaje				
Capacidad total	311 L	248 L	248 L	198 L
Capacidad refrigeración	240 L	194 L	194 L	144 L
Capacidad congelación	71 L	54 L	54 L	54 L
Cajón Chiller	-	Sí	Sí	Sí
Cajón control humedad	-	Sí	Sí	Sí
Estante Flexi Rack	-	-	-	-
Botellero	-	-	-	-
Huevera	2	1	1	1
Bandeja hielo	1	1	1	1
Funciones				
Alarma "Puerta abierta"	-	-	-	-
Automático / Smart	-	-	-	-
Bloqueo control	-	-	-	-
Eco	-	-	-	-
Memoria tras apagón	Sí	Sí	Sí	Sí
Super congelación	-	-	-	-
Super refrigeración	-	-	-	-
Rendimiento				
Nivel sonoro	41 dB	41 dB	41 dB	41 dB
Consumo energía anual	273 kWh	248 kWh	248 kWh	253 kWh
Potencia	148 W	110 W	110 W	110 W
Potencia iluminación	2 W	1,50 W	1,50 W	1,50 W
Dimensiones y pesos				
Dimensiones producto	1720 x 595 x 650 mm	1670 x 550 x 600 mm	1670 x 550 x 600 mm	1430 x 550 x 600 mm
Peso neto / bruto	59,50 kg / 64 kg	50 kg / 54 kg	50 kg / 54 kg	46 kg / 50 kg

Tablas Combis y Frigoríficos 2 puertas
Especificaciones y rendimiento

Modelo	SVF146NF	SVF170V2	SVF171V	SVF161A2
EAN	8.436.545.202.005	8.436.545.202.548	8.436.545.141.335	8.436.545.201.503
Tipo	Frigorífico	Frigorífico	Frigorífico	Frigorífico
Características				
Estética	Blanco	Blanco	Blanco	Blanco
Eficiencia energética	F	E	F	E
Clase climática	N, ST	N, ST	N, ST	N, ST
Motor	Universal	Universal	Universal	Universal
Tecnología	No Frost + Multi Air Flow	Cíclica Ventilado	Cíclica Ventilado	Cíclica
Interior Metal Cooling	-	-	-	-
Filtro Maxi Fresh Preserver	-	-	-	-
Sistema control	Electrónico	Electrónico	Electrónico	Electrónico
Rango temperatura	Frío: 2~8 °C Congelación: -24~-14 °C	Frío: 2~8 °C Congelación: -24~-14 °C	Frío: 2~8 °C Congelación: -24~-14 °C	Frío: <8 °C Congelación: <-24°C
Estrellas congelador	4	4	4	4
Capacidad congelación	2,50 kg/24h	3,40 kg/24h	3,40 kg/24h	2,60 kg/24h
Descongelación	Automática	Manual	Manual	Manual
Refrigerante	R600a / 51 g	R600a / 48 g	R600a / 48 g	R600a / 46 g
Iluminación interior	LED	LED	LED	LED
Nº puertas	2	2	2	2
Puertas reversibles	Sí	Sí	Sí	Sí
Tipo abertura	Uñero	Uñero	Uñero	Uñero
Abertura 90°	-	-	-	Sí
Instalación	Libre instalación	Libre instalación	Libre instalación	Libre instalación
Soporte	Patas	Patas	Patas	Patas
Almacenaje				
Capacidad total	198 L	304 L	304 L	243 L
Capacidad refrigeración	144 L	229 L	229 L	201 L
Capacidad congelación	54 L	75 L	75 L	42 L
Cajón Chiller	Sí	-	-	-
Cajón control humedad	Sí	-	-	-
Estante Flexi Rack	-	-	-	-
Botellero	-	-	-	-
Huevera	1	1	1	1
Bandeja hielo	1	1	1	1
Funciones				
Alarma "Puerta abierta"	-	-	-	-
Automático / Smart	-	-	-	-
Bloqueo control	-	-	-	-
Eco	-	-	-	-
Memoria tras apagón	Sí	Sí	Sí	-
Super congelación	-	-	-	-
Super refrigeración	-	-	-	-
Rendimiento				
Nivel sonoro	41 dB	40 dB	40 dB	40 dB
Consumo energía anual	253 kWh	214 kWh	268 kWh	178 kWh
Potencia	110 W	105 W	105 W	145 W
Potencia iluminación	1,50 W	1,50 W	1,50 W	2 W
Dimensiones y pesos				
Dimensiones producto	1430 x 550 x 600 mm	1720 x 605 x 595 mm	1720 x 605 x 595 mm	1610 x 540 x 570 mm
Peso neto / bruto	46 kg / 50 kg	50 kg / 55 kg	50 kg / 55 kg	40,50 kg / 44 kg

Tablas Combis y Frigoríficos 2 puertas
Especificaciones y rendimiento

Modelo	SVF146A2	SVF173	SVF161B	SVF146X	SVF146A
EAN	8.436.545.201.497	8.436.545.201.787	8.436.545.201.770	8.436.545.224.083	8.436.545.201.480
Tipo	Frigorífico	Frigorífico	Frigorífico	Frigorífico	Frigorífico
Características					
Estética	Blanco	Blanco	Blanco	Inox	Blanco
Eficiencia energética	E	F	F	F	F
Clase climática	N, ST	N	N	N	N
Motor	Universal	Universal	Universal	Universal	Universal
Tecnología	Cíclica	Cíclica	Cíclica	Cíclica	Cíclica
Interior Metal Cooling	-	-	-	-	-
Filtro Maxi Fresh Preserver	-	-	-	-	-
Sistema control	Electrónico	Electrónico	Electrónico	Electrónico	Electrónico
Rango temperatura	Frío: <8 °C Congelación: <-24°C	Frío: <8 °C Congelación: <-24°C	Frío: <8 °C Congelación: <-24°C	Frío: <8 °C Congelación: <-24°C	Frío: <8 °C Congelación: <-24°C
Estrellas congelador	4	4	4	4	4
Capacidad congelación	2,60 kg/24h	4,50 kg/24h	2,60 kg/24h	2,60 kg/24h	2,60 kg/24h
Descongelación	Manual	Manual	Manual	Manual	Manual
Refrigerante	R600a / 43 g	R600a / 57 g	R600a / 46 g	R600a / 37 g	R600a / 37 g
Iluminación interior	LED	LED	LED	LED	LED
Nº puertas	2	2	2	2	2
Puertas reversibles	Sí	Sí	Sí	Sí	Sí
Tipo abertura	Uñero	Uñero	Uñero	Uñero	Uñero
Abertura 90°	-	Sí	-	Sí	Sí
Instalación	Libre instalación	Libre instalación	Libre instalación	Libre instalación	Libre instalación
Soporte	Patas	Patas	Patas	Patas	Patas
Almacenaje					
Capacidad total	213 L	312 L	243 L	213 L	213 L
Capacidad refrigeración	171 L	242 L	201 L	171 L	171 L
Capacidad congelación	42 L	70 L	42 L	42 L	42 L
Cajón Chiller	-	-	-	-	-
Cajón control humedad	-	-	-	-	-
Estante Flexi Rack	-	-	-	-	-
Botellero	-	-	-	-	-
Huevera	1	2	1	1	1
Bandeja hielo	1	1	1	1	1
Funciones					
Alarma "Puerta abierta"	-	-	-	-	-
Automático / Smart	-	-	-	-	-
Bloqueo control	-	-	-	-	-
Eco	-	-	-	-	-
Memoria tras apagón	-	-	-	-	-
Super congelación	-	-	-	-	-
Super refrigeración	-	-	-	-	-
Rendimiento					
Nivel sonoro	41 dB	40 dB	40 dB	41 dB	41 dB
Consumo energía anual	177 kWh	261 kWh	223 kWh	222 kWh	222 kWh
Potencia	122 W	129 W	145 W	138 W	138 W
Potencia iluminación	2 W	2 W	2 W	2 W	2 W
Dimensiones y pesos					
Dimensiones producto	1440 x 540 x 570 mm	1750 x 595 x 598 mm	1610 x 540 x 570 mm	1450 x 540 x 570 mm	1450 x 540 x 570 mm
Peso neto / bruto	39 kg / 42 kg	54 kg / 59 kg	40,50 kg / 44 kg	39 kg / 42 kg	39 kg / 42 kg

Tablas Refrigeradores y Vinotecas

Especificaciones y rendimiento

Modelo	SVR1864FFDX	SVR1864FFD	SVR1865NFDX	SVR1864	SVRR090
EAN	8.436.545.201.572	8.436.545.201.640	8.436.545.202.500	8.436.545.201.824	8.436.545.141.809
Tipo	Refrigerador Side by Side	Refrigerador Side by Side	Refrigerador Side by Side	Refrigerador Side by Side	Refrigerador Retro
Características					
Estética	Inox	Blanco	Dark Inox	Blanco	Retro Rojo
Eficiencia energética	E	E	E	F	E
Clase climática	SN, T	SN, T	SN, N, ST	SN, T	N, ST
Motor	Universal	Universal	Universal	Universal	Universal
Tecnología	Smart Frost	Smart Frost	No Frost	Cíclica ventilado	Cíclica
Sistema control	Display LED táctil	Display LED táctil	Display LED táctil	Electrónico	Electrónico
Zonas temperatura	-	-	-	-	-
Rango temperatura	2~8°C	2~8°C	2~8°C	2~8°C	Frío: 2~8 °C Congelación: <-18 °C
Estrellas congelador	-	-	-	-	4
Capacidad congelación	-	-	-	-	2 kg/24h
Descongelación	-	-	-	-	Manual
Refrigerante	R600a / 39 g	R600a / 39 g	R600a / 73 g	R600a / 33 g	R600a / 23 g
Iluminación interior	LED	LED	LED	LED	Incandescente
Nº puertas	1	1	1	1	1
Puertas reversibles	Sí	Sí	Sí	Sí	-
Tipo abertura	Uñero	Uñero	Tirador	Uñero	Tirador
Abertura 90°	Sí	Sí	Sí	Sí	-
Instalación	Libre instalación	Libre instalación	Libre instalación	Libre instalación	Libre instalación
Soporte	Patas	Patas	Patas	Patas	Patas
Cerradura	-	-	-	-	-
Almacenaje					
Capacidad total	390 L	390 L	359 L	396 L	110 L
Capacidad refrigeración	390 L	390 L	359 L	396 L	92 L
Capacidad congelación	-	-	-	-	18 L
Capacidad botellas	-	-	-	-	-
Cajón Chiller	Sí	Sí	Sí	-	-
Cajón control humedad	Sí	Sí	Sí	Sí	-
Botellero	-	-	-	-	-
Huevera	2	2	1	2	-
Bandeja hielo	-	-	-	-	-
Funciones					
Alarma "Puerta abierta"	Sí	Sí	Sí	-	-
Bloqueo control	Sí	Sí	Sí	-	-
Eco	Sí	Sí	-	-	-
Memoria tras apagón	Sí	Sí	Sí	-	-
Super refrigeración	Sí	Sí	-	-	-
Vacaciones	-	-	Sí	-	-
Rendimiento					
Nivel sonoro	40 dB	40 dB	40 dB	41 dB	38 dB
Consumo energía anual	121 kWh	121 kWh	118 kWh	153 kWh	146 kWh
Potencia	110 W	110 W	100 W	110 W	75 W
Potencia iluminación	2 W	2 W	2 W	2 W	10 W
Dimensiones y pesos					
Dimensiones producto	1860 x 595 x 650 mm	1860 x 595 x 650 mm	1850 x 595 x 650 mm	1860 x 595 x 650 mm	900 x 552 x 613 mm
Peso neto / bruto	64 kg / 69 kg	64 kg / 69 kg	64 kg / 70 kg	64 kg / 70 kg	32 kg / 37,50 kg

Tablas Refrigeradores y Vinotecas

Especificaciones y rendimiento

Modelo	SVR086X	SVR086C3	SVR086C2	SVR085C4	SVR085B3
EAN	8.436.545.224.649	8.436.545.224.656	8.436.545.201.992	8.436.545.224.892	8.436.545.224.632
Tipo	Refrigerador + congelador	Refrigerador + congelador	Refrigerador + congelador	Refrigerador + congelador	Refrigerador
Características					
Estética	Inox	Blanco	Blanco	Blanco	Blanco
Eficiencia energética	E	E	F	F	F
Clase climática	N, ST	N, ST	N, ST	N, T	SN, N, ST, T
Motor	Universal	Universal	Universal	Universal	Universal
Tecnología	Cíclica	Cíclica	Cíclica	Cíclica	Cíclica
Sistema control	Electrónico	Electrónico	Electrónico	Electrónico	Electrónico
Zonas temperatura	-	-	-	-	-
Rango temperatura	Frío: 0~4 °C Congelación: -24~-18 °C	Frío: 0~4 °C Congelación: -24~-18 °C	0~8°C	Frío: 4~-14 °C Congelación: -12 °C	0~4°C
Estrellas congelador	4	4	4	2	-
Capacidad congelación	2 kg/24h	2 kg/24h	2,40 kg/24h	-	-
Descongelación	Manual	Manual	Manual	Manual	-
Refrigerante	R600a / 24 g	R600a / 24 g	R600a / 25 g	R600a / 29 g	R600a / 26 g
Iluminación interior	LED	LED	LED	LED	LED
Nº puertas	1	1	1	1	1
Puertas reversibles	Sí	Sí	Sí	Sí	Sí
Tipo abertura	Uñero	Uñero	Uñero	Uñero	Uñero
Abertura 90°	Sí	Sí	-	-	Sí
Instalación	Libre instalación	Libre instalación	Libre instalación	Libre instalación	Libre instalación
Soporte	Patas	Patas	Patas	Patas	Patas
Cerradura	-	-	-	-	-
Almacenaje					
Capacidad total	120 L	120 L	102 L	82 L	133 L
Capacidad refrigeración	107 L	107 L	88 L	74 L	133 L
Capacidad congelación	13 L	13 L	14 L	8 L	-
Capacidad botellas	-	-	-	-	-
Cajón Chiller	-	-	-	-	-
Cajón control humedad	-	-	-	-	-
Botellero	-	-	-	-	-
Huevera	2	2	-	1	2
Bandeja hielo	1	1	-	1	-
Funciones					
Alarma "Puerta abierta"	-	-	-	-	-
Bloqueo control	-	-	-	-	-
Eco	-	-	-	-	-
Memoria tras apagón	-	-	-	-	Sí
Super refrigeración	-	-	-	-	-
Vacaciones	-	-	-	-	-
Rendimiento					
Nivel sonoro	40 dB	40 dB	40 dB	41 dB	40 dB
Consumo energía anual	137 kWh	137 kWh	174 kWh	106 kWh	113 kWh
Potencia	100 W	100 W	100 W	125 W	90 W
Potencia iluminación	1,50 W	1,50 W	1,50 W	2 W	1,50 W
Dimensiones y pesos					
Dimensiones producto	845 x 560 x 576 mm	845 x 560 x 576 mm	840 x 500 x 560 mm	838 x 480 x 560 mm	845 x 560 x 576 mm
Peso neto / bruto	28 kg / 30,50 kg	28 kg / 30,50 kg	26 kg / 28 kg	22,50 kg / 25,50 kg	27,50 kg / 30 kg

Tablas Refrigeradores y Vinotecas
Especificaciones y rendimiento

Modelo	SVR085B2	SVR051A	SVR050A	SVR040N	SVR115C
EAN	8.436.545.146.361	8.436.545.224.687	8.436.545.115.305	8.436.545.148.181	8.436.545.140.321
Tipo	Refrigerador	Refrigerador	Refrigerador	Refrigerador	Refrigerador cristal
Características					
Estética	Blanco	Blanco	Blanco	Negro	Negro
Eficiencia energética	F	F	F	G	E
Clase climática	N, ST	SN, N, ST, T	N, ST	N	N
Motor	Universal	Universal	Universal	Universal	Universal
Tecnología	Cíclica	Cíclica	Cíclica	Termoeléctrico - Peltier	Cíclica
Sistema control	Electrónico	Electrónico	Electrónico	Electrónico	Electrónico
Zonas temperatura	-	-	-	-	-
Rango temperatura	2~8°C	0~8°C	2~8°C	5~8°C	3~18°C
Estrellas congelador	-	-	-	-	-
Capacidad congelación	-	-	-	-	-
Descongelación	-	-	-	-	-
Refrigerante	R600a / 24 g	R600a / 20 g	R600a / 12,50 g	R600a / 25 g	R600a / 20 g
Iluminación interior	Incandescente	-	-	LED	LED
Nº puertas	1	1	1	1	1
Puertas reversibles	Sí	Sí	Sí	Sí	-
Tipo abertura	Uñero	Uñero	Uñero	Uñero	Uñero
Abertura 90°	-	-	-	-	-
Instalación	Libre instalación	Libre instalación	Libre instalación	Libre instalación / Integración	Libre instalación
Soporte	Patas	Patas	Patas	Patas	Patas
Cerradura	-	-	-	Sí	-
Almacenaje					
Capacidad total	121 L	45 L	41 L	32 L	115 L
Capacidad refrigeración	121 L	45 L	41 L	32 L	115 L
Capacidad congelación	-	-	-	-	-
Capacidad botellas	-	-	-	-	-
Cajón Chiller	-	-	-	-	-
Cajón control humedad	-	-	-	-	-
Botellero	-	-	-	-	-
Huevera	-	-	-	-	-
Bandeja hielo	-	-	-	-	-
Funciones					
Alarma "Puerta abierta"	-	-	-	-	-
Bloqueo control	-	-	-	-	-
Eco	-	-	-	-	-
Memoria tras apagón	-	Sí	-	-	-
Super refrigeración	-	-	-	-	-
Vacaciones	-	-	-	-	-
Rendimiento					
Nivel sonoro	39 dB	39 dB	39 dB	0 dB	41 dB
Consumo energía anual	111 kWh	100 kWh	99 kWh	96 kWh	66 kWh
Potencia	90 W	90 W	90 W	65 W	85 W
Potencia iluminación	10 W	-	-	1 W	10 W
Dimensiones y pesos					
Dimensiones producto	840 x 500 x 560 mm	500 x 445 x 468 mm	510 x 440 x 470 mm	538 x 405 x 434 mm	848 x 540 x 540 mm
Peso neto / bruto	24 kg / 26 kg	13,10 kg / 14,40 kg	14 kg / 15 kg	10,10 kg / 11,50 kg	32 kg / 35 kg

Tablas Refrigeradores y Vinotecas
Especificaciones y rendimiento

Modelo	SVR082C	SVVN033C	SVVN034C	SVVN012
EAN	8.436.545.140.314	8.436.545.203.422	8.436.545.140.291	8.436.545.202.432
Tipo	Refrigerador cristal	Vinoteca Doble Zona	Vinoteca	Vinoteca
Características				
Estética	Negro	Negro	Negro	Negro
Eficiencia energética	E	G	G	G
Clase climática	N	N	N	N
Motor	Universal	Universal	Universal	Universal
Tecnología	Cíclica	Cíclica	Cíclica	Cíclica
Sistema control	Electrónico	Display LED táctil	Display LED táctil	Display LED táctil
Zonas temperatura	-	Doble, independiente	Única	Única
Rango temperatura	3~10°C	Zona 1: 12~18 °C Zona 2: 5~14 °C	5~18°C	5~18°C
Estrellas congelador	-	-	-	-
Capacidad congelación	-	-	-	-
Descongelación	-	-	-	-
Refrigerante	R600a / 20 g	R600a / 21 g	R600a / 21 g	R600a / 21 g
Iluminación interior	Incandescente	LED	LED	LED
Nº puertas	1	1	1	1
Puertas reversibles	-	-	-	-
Tipo abertura	Uñero	Tirador	Uñero	Uñero
Abertura 90°	-	-	-	-
Instalación	Libre instalación	Libre instalación	Libre instalación	Libre instalación
Soporte	Patas	Patas	Patas	Patas
Cerradura	-	-	-	-
Almacenaje				
Capacidad total	80 L	88 L	80 L	32 L
Capacidad refrigeración	80 L	88 L	80 L	32 L
Capacidad congelación	-	-	-	-
Capacidad botellas	-	33 botellas	28 botellas	12 botellas
Cajón Chiller	-	-	-	-
Cajón control humedad	-	-	-	-
Botellero	-	-	-	-
Huevera	-	-	-	-
Bandeja hielo	-	-	-	-
Funciones				
Alarma "Puerta abierta"	-	-	-	-
Bloqueo control	-	Sí	-	Sí
Eco	-	-	-	-
Memoria tras apagón	-	-	-	-
Super refrigeración	-	-	-	-
Vacaciones	-	-	-	-
Rendimiento				
Nivel sonoro	41 dB	43 dB	39 dB	45 dB
Consumo energía anual	70 kWh	136 kWh	145 kWh	136 kWh
Potencia	85 W	85 W	85 W	85 W
Potencia iluminación	10 W	1 W	1 W	1 W
Dimensiones y pesos				
Dimensiones producto	842 x 474 x 440 mm	847 x 495 x 430 mm	843 x 430 x 450 mm	795 x 252 x 450 mm
Peso neto / bruto	23 kg / 28 kg	27 kg / 30 kg	22,50 kg / 25,50 kg	17 kg / 19 kg

Tablas Congeladores verticales

Especificaciones y rendimiento

Modelo	SVCRI87NFX	SVC1864FFDX	SVC1864FFD	SVC1865NFDX
EAN	8.436.545.140.260	8.436.545.201.473	8.436.545.201.596	8.436.545.202.487
Tipo	Congelador Dual Cooling	Congelador Side by Side	Congelador Side by Side	Congelador Side by Side
Características				
Estética	Inox	Inox	Blanco	Dark Inox
Eficiencia energética	E	E	E	E
Clase climática	SN, N, ST, T	SN, T	SN, T	SN, N, ST, T
Motor	Universal	Inverter	Inverter	Universal
Tecnología	No Frost	Smart Frost	Smart Frost	No Frost
Sistema Dual Cooling	Sí	-	-	-
Sistema control	Display LED táctil	Display LED táctil	Display LED táctil	Display LED táctil
Rango temperatura	Frio: 2~8 °C Congelación: -24~-16 °C	-24~-16 °C	-24~-16 °C	-22~-14 °C
Estrellas congelador	4	4	4	4
Capacidad congelación	18 kg/24h	13 kg/24h	13 kg/24h	17 kg/24h
Descongelación	Automática	Automática	Automática	Automática
Refrigerante	R600a / 82 g	R600a / 60 g	R600a / 60 g	R600a / 74 g
Iluminación interior	LED	LED	LED	LED
Nº puertas	1	1	1	1
Puertas reversibles	Sí	Sí	Sí	Sí
Tipo abertura	Tirador	Tirador	Tirador	Tirador
Abertura 90°	-	-	-	Sí
Instalación	Libre instalación	Libre instalación	Libre instalación	Libre instalación
Soporte	Patas y ruedas	Patas y ruedas	Patas y ruedas	Patas
Almacenaje				
Capacidad total	380 L	280 L	280 L	274 L
Bandeja hielo	1	2	2	1
Funciones				
Alarma "Puerta abierta"	-	Sí	Sí	Sí
Bloqueo control	Sí	Sí	Sí	Sí
Eco	-	Sí	Sí	Sí
Memoria tras apagón	-	Sí	Sí	-
Super congelación	Sí	Sí	Sí	-
Super refrigeración	Sí	-	-	Sí
Rendimiento				
Nivel sonoro	40 dB	41 dB	41 dB	39 dB
Consumo energía anual	311 kWh	249 kWh	249 kWh	246 kWh
Potencia	150W	183 W	183 W	140 W
Potencia iluminación	6 W	2 W	2 W	2 W
Dimensiones y pesos				
Dimensiones producto	1850 x 700 x 770 mm	1860 x 595 x 650 mm	1860 x 595 x 650 mm	1850 x 595 x 650 mm
Peso neto / bruto	86 kg / 95 kg	64 kg / 69 kg	64 kg / 69 kg	68 kg / 74 kg

Tablas Congeladores verticales
Especificaciones y rendimiento

Modelo	SVC1865NF	SVC142	SVC087X	SVC085A3
EAN	8.436.545.202.470	8.436.545.203.996	8.436.545.224.595	8.436.545.146.378
Tipo	Congelador Side by Side	Congelador Side by Side	Congelador	Congelador
Características				
Estética	Blanco	Blanco	Inox	Blanco
Eficiencia energética	E	F	E	F
Clase climática	SN, N, ST, T	N, ST	SN, N, ST, T	N, ST
Motor	Universal	Universal	Universal	Universal
Tecnología	No Frost	Cíclica	Cíclica	Cíclica
Sistema Dual Cooling	-	-	-	-
Sistema control	Display LED táctil	Electrónico	Electrónico	Electrónico
Rango temperatura	-22~-14 °C	-22~-14 °C	<-18°C	-22~-14 °C
Estrellas congelador	4	4	4	4
Capacidad congelación	17 kg/24h	7,80 kg/24h	4 kg/24h	3,20 kg/24h
Descongelación	Automática	Manual	Manual	Manual
Refrigerante	R600a / 74 g	R600a / 60 g	R600a / 42 g	R600a / 31 g
Iluminación interior	LED	-	-	-
Nº puertas	1	1	1	1
Puertas reversibles	Sí	Sí	Sí	Sí
Tipo abertura	Tirador	Uñero	Uñero	Uñero
Abertura 90°	Sí	-	Sí	-
Instalación	Libre instalación	Libre instalación	Libre instalación	Libre instalación
Soporte	Patas	Patas	Patas	Patas
Almacenaje				
Capacidad total	274 L	168 L	85 L	64 L
Bandeja hielo	1	1	1	-
Funciones				
Alarma "Puerta abierta"	Sí	-	-	-
Bloqueo control	Sí	-	-	-
Eco	Sí	-	-	-
Memoria tras apagón	-	-	Sí	-
Super congelación	-	-	-	-
Super refrigeración	Sí	-	-	-
Rendimiento				
Nivel sonoro	39 dB	40 dB	40 dB	40 dB
Consumo energía anual	246 kWh	238 kWh	164 kWh	197 kWh
Potencia	140 W	100 W	80 W	100 W
Potencia iluminación	2 W	-	-	-
Dimensiones y pesos				
Dimensiones producto	1850 x 595 x 650 mm	1430 x 550 x 570 mm	845 x 560 x 576 mm	840 x 480 x 500 mm
Peso neto / bruto	68 kg / 74 kg	43 kg / 47 kg	34 kg / 36,50 kg	24 kg / 26 kg

Tablas Congeladores horizontales
Especificaciones y rendimiento

Modelo	SVCH561DDC	SVCH459DDC	SVCH302A2	SVCH202A2
EAN	8.436.545.203.347	8.436.545.203.330	8.436.545.162.132	8.436.545.162.125
Tipo	Congelador Horizontal	Congelador Horizontal	Congelador Horizontal	Congelador Horizontal
Características				
Estética	Blanco	Blanco	Blanco	Blanco
Eficiencia energética	C	C	E	E
Clase climática	SN, T	SN, T	T	T
Motor	Universal	Universal	Universal	Universal
Tecnología	Cíclica	Cíclica	Cíclica	Cíclica
Sistema Dual Cooling	Sí	Sí	Sí	Sí
Sistema control	Display LED	Display LED	Display LED	Display LED
Ajuste temperatura	Predeterminado (rueda)	Predeterminado (rueda)	Exacto (Grado a Grado)	Exacto (Grado a Grado)
Rango temperatura	Frío: 3~6 °C Congelación: -24~-18 °C	Frío: 3~6 °C Congelación: -24~-18 °C	Frío: 0~10 °C Congelación: -28~-14 °C	Frío: 0~10 °C Congelación: -28~-14 °C
Estrellas congelador	4	4	4	4
Capacidad congelación	20 kg/24h	20 kg/24h	13,10 kg/24h	8,80 kg/24h
Descongelación	Manual	Manual	Automática	Automática
Refrigerante	R600a / 63 g	R600a / 63 g	R600a / 85 g	R600a / 70 g
Iluminación interior	LED	LED	-	-
Tipo puerta	Abatible	Abatible	Abatible	Abatible
Tipo abertura	Tirador	Tirador	Tirador	Tirador
Instalación	Libre instalación	Libre instalación	Libre instalación	Libre instalación
Soporte	Patas	Patas	Patas y ruedas	Patas y ruedas
Cerradura	Sí	Sí	Sí	Sí
Almacenaje				
Capacidad total	555 L	454 L	282 L	190 L
Bandeja hielo	3	2	1	1
Funciones				
Alarma "Puerta abierta"	Sí	Sí	-	-
Bloqueo control	-	-	-	-
Eco	-	-	Sí	Sí
Memoria tras apagón	-	-	Sí	Sí
Rendimiento				
Nivel sonoro	44 dB	44 dB	42 dB	42 dB
Consumo energía anual	745 kWh	610 kWh	226 kWh	197 kWh
Potencia	200 W	200 W	105 W	100 W
Potencia iluminación	3 W	3 W	-	-
Dimensiones y pesos				
Dimensiones producto	840 x 1775 x 743 mm	840 x 1487 x 675 mm	850 x 1116 x 664 mm	845 x 950 x 576 mm
Peso neto / bruto	65 kg / 69 kg	55 kg / 58 kg	41 kg / 46 kg	35 kg / 39 kg

Tablas Congeladores horizontales
Especificaciones y rendimiento

Modelo	SVCH152A2	SVCH316DDC	SVCH250DDC	SVCH201DDC
EAN	8.436.545.162.118	8.436.545.200.544	8.436.545.162.071	8.436.545.200.650
Tipo	Congelador Horizontal	Congelador Horizontal	Congelador Horizontal	Congelador Horizontal
Características				
Estética	Blanco	Blanco	Blanco	Blanco
Eficiencia energética	E	F	F	F
Clase climática	T	SN, N, ST, T	N, ST	SN, N, ST
Motor	Universal	Universal	Universal	Universal
Tecnología	Cíclica	Cíclica	Cíclica	Cíclica
Sistema Dual Cooling	Sí	Sí	Sí	Sí
Sistema control	Display LED	Display LED	Display LED	Display LED
Ajuste temperatura	Exacto (Grado a Grado)	Exacto (Grado a Grado)	Exacto (Grado a Grado)	Exacto (Grado a Grado)
Rango temperatura	Frío: 0~10 °C Congelación: -28~-14 °C	Frío: 2~6 °C Congelación: -22~-14 °C	Frío: 0~10 °C Congelación: -28~-14 °C	Frío: 2~6 °C Congelación: -22~-14 °C
Estrellas congelador	4	4	4	4
Capacidad congelación	7,20 kg/24h	14,40 kg/24h	10,60 kg/24h	10 kg/24h
Descongelación	Automática	Manual	Automática	Manual
Refrigerante	R600a / 58 g	R600a / 60 g	R600a / 78 g	R600a / 56 g
Iluminación interior	-	-	-	-
Tipo puerta	Abatible	Abatible	Abatible	Abatible
Tipo abertura	Tirador	Tirador	Tirador	Tirador
Instalación	Libre instalación	Libre instalación	Libre instalación	Libre instalación
Soporte	Patas y ruedas	Patas y ruedas	Patas y ruedas	Patas y ruedas
Cerradura	-	-	Sí	-
Almacenaje				
Capacidad total	140 L	308 L	230 L	198 L
Bandeja hielo	1	1	1	1
Funciones				
Alarma "Puerta abierta"	-	-	Sí	-
Bloqueo control	-	Sí	-	Sí
Eco	Sí	-	-	-
Memoria tras apagón	Sí	Sí	Sí	Sí
Rendimiento				
Nivel sonoro	42 dB	41 dB	42 dB	40 dB
Consumo energía anual	181 kWh	293 kWh	262 kWh	250 kWh
Potencia	95 W	155 W	125 W	120 W
Potencia iluminación	-	-	-	-
Dimensiones y pesos				
Dimensiones producto	845 x 754 x 564 mm	850 x 1120 x 705 mm	845 x 950 x 644 mm	845 x 902 x 545 mm
Peso neto / bruto	31 kg / 34 kg	42 kg / 48 kg	37 kg / 42 kg	31 kg / 35 kg

Tablas Congeladores horizontales

Especificaciones y rendimiento

Modelo	SVCH15IDDC	SVCH102DDC	SVCH101DDC
EAN	8.436.545.200.520	8.436.545.224.465	8.436.545.200.537
Tipo	Congelador Horizontal	Congelador Horizontal	Congelador Horizontal
Características			
Estética	Blanco	Blanco	Blanco
Eficiencia energética	F	F	F
Clase climática	SN, N, ST	SN, N, ST	SN, N, ST
Motor	Universal	Universal	Universal
Tecnología	Cíclica	Cíclica	Cíclica
Sistema Dual Cooling	Sí	Sí	Sí
Sistema control	Display LED	Display LED	Display LED
Ajuste temperatura	Exacto (Grado a Grado)	Exacto (Grado a Grado)	Exacto (Grado a Grado)
Rango temperatura	Frío: 2~6 °C Congelación: -22~-14 °C	Frío: 2~6 °C Congelación: -25~-14 °C	Frío: 2~6 °C Congelación: -22~-14 °C
Estrellas congelador	4	4	4
Capacidad congelación	7 kg/24h	5 kg/24h	6 kg/24h
Descongelación	Manual	Manual	Manual
Refrigerante	R600a / 46 g	R600a / 40 g	R600a / 39 g
Iluminación interior	-	-	-
Tipo puerta	Abatible	Abatible	Abatible
Tipo abertura	Tirador	Uñero	Tirador
Instalación	Libre instalación	Libre instalación	Libre instalación
Soporte	Patas y ruedas	Patas y ruedas	Patas y ruedas
Cerradura	-	-	-
Almacenaje			
Capacidad total	142 L	98 L	98 L
Bandeja hielo	1	1	1
Funciones			
Alarma "Puerta abierta"	-	-	-
Bloqueo control	-	Sí	Sí
Eco	-	Sí	-
Memoria tras apagón	-	Sí	Sí
Rendimiento			
Nivel sonoro	40 dB	40 dB	40 dB
Consumo energía anual	228 kWh	211 kWh	211 kWh
Potencia	95 W	90 W	90 W
Potencia iluminación	-	-	-
Dimensiones y pesos			
Dimensiones producto	845 x 705 x 545 mm	845 x 545 x 545 mm	845 x 545 x 545 mm
Peso neto / bruto	27 kg / 30 kg	21 kg / 23 kg	24 kg / 27 kg



Tablas Gama Horeca

Especificaciones y rendimiento

Modelo	SVRH2120P	SVRH2100P	SVRH1665SZ	SVRH2001P	SVRH2001A
EAN	8.436.545.137.864	8.436.545.137.871	8.436.545.137.703	8.436.545.118.160	8.436.545.118.153
Tipo	Ref. Doble Puerta	Ref. Doble Puerta	Refrigerador	Refrigerador	Refrigerador
Características					
Estética	Blanco	Blanco	Blanco	Blanco	Blanco
Eficiencia energética	D	D	E	E	E
Clase climática	N, ST	ST	N, ST	4/CC2K4	4
Motor	Universal	Universal	Universal	Universal	Universal
Tecnología	No Frost	No Frost	Cíclico ventilado	Cíclico ventilado	Cíclico ventilado
Sistema control	Display LED táctil	Display LED táctil	Display LED	Electrónico	Electrónico
Ajuste temperatura	-	-	-	-	-
Rango temperatura	0~10 °C	0~10 °C	-6~0 °C	1~10 °C	1~10 °C
Estrellas congelador	-	-	-	-	-
Capacidad congelación	-	-	-	-	-
Descongelación	-	-	-	-	-
Refrigerante	R290	R290	R600a	R600a	R600a
Iluminación interior	LED	LED	LED	LED	LED
Panel superior iluminado	LED	LED	LED	LED	LED
Tipo puerta	Abatible, cristal	Abatible, cristal	Abatible, cristal	Abatible, cristal	Abatible, cristal
Nº puertas	2	2	1	1	1
Puertas reversibles	-	-	-	-	-
Tipo abertura	Tirador	Tirador	Uñero	Uñero	Uñero
Abertura 90°	-	-	-	-	-
Instalación	Libre instalación	Libre instalación	Libre instalación	Libre instalación	Libre instalación
Soporte	Patas	Patas	Patas	Patas	Patas
Cerradura	Sí	Sí	Sí	Sí	Sí
Almacenaje					
Capacidad total	810 L	610 L	252 L	373 L	373 L
Capacidad refrigeración	810 L	610 L	252 L	373 L	373 L
Capacidad congelación	-	-	-	-	-
Cestas	-	-	-	-	-
Rendimiento					
Nivel sonoro	59 dB	59 dB	50 dB	46 dB	46 dB
Consumo energía anual	2190 kWh	2000 kWh	838 kWh	936 kWh	936 kWh
Potencia	540 W	500 W	PTC	300 W	300 W
Potencia iluminación	10 W	10 W	3 W + 5 W	10 W	10 W
Dimensiones y pesos					
Dimensiones producto	2020 x 1190 x 660 mm	2020 x 1000 x 610 mm	1665 x 575 x 590 mm	1990 x 595 x 600 mm	1990 x 595 x 600 mm
Peso neto / bruto	142 kg / 165 kg	122 kg / 142 kg	63 kg / 68 kg	80 kg / 88 kg	80 kg / 88 kg

Tablas Gama Horeca

Especificaciones y rendimiento

Modelo	SVRH1850P	SVRH1750P	SVCH301FS	SVCH201FS	SVCH101FS
EAN	8.436.545.137.888	8.436.545.137.895	8.436.545.204.047	8.436.545.204.030	8.436.545.204.023
Tipo	Refrigerador	Refrigerador	Cong. Horizontal	Cong. Horizontal	Cong. Horizontal
Características					
Estética	Blanco	Blanco	Blanco	Blanco	Blanco
Eficiencia energética	D	D	E	E	E
Clase climática	N, ST	N, ST	4	4	4
Motor	Universal	Universal	Universal	Universal	Universal
Tecnología	Cíclico ventilado	Cíclico ventilado	Cíclico	Cíclico	Cíclico
Sistema control	Display LED	Display LED	Electrónico	Electrónico	Electrónico
Ajuste temperatura	-	-	Predeterminado (rueda)	Predeterminado (rueda)	Predeterminado (rueda)
Rango temperatura	0~10 °C	0~10 °C	<-18 °C	<-18 °C	<-18 °C
Estrellas congelador	-	-	4	4	4
Capacidad congelación	-	-	-	-	-
Descongelación	-	-	Manual	Manual	Manual
Refrigerante	R600a	R600a	R290	R290	R290
Iluminación interior	LED	LED	-	-	-
Panel superior iluminado	LED	LED	-	-	-
Tipo puerta	Abatible, cristal	Abatible, cristal	Deslizante, cristal	Deslizante, cristal	Deslizante, cristal
Nº puertas	1	1	2	2	2
Puertas reversibles	-	-	-	-	-
Tipo abertura	Uñero	Uñero	Uñero	Uñero	Uñero
Abertura 90°	-	-	-	-	-
Instalación	Libre instalación	Libre instalación	Libre instalación	Libre instalación	Libre instalación
Soporte	Patas	Patas	Patas	Patas	Patas
Cerradura	Sí	Sí	Sí	Sí	Sí
Almacenaje					
Capacidad total	345 L	275 L	238 L	174 L	85 L
Capacidad refrigeración	345 L	275 L	-	-	-
Capacidad congelación	-	-	238 L	174 L	85 L
Cestas	-	-	3	3	2
Rendimiento					
Nivel sonoro	55 dB	54 dB	50 dB	48 dB	48 dB
Consumo energía anual	766 kWh	694 kWh	2252 kWh	1902 kWh	1499 kWh
Potencia	266 W	208 W	275 W	216 W	129 W
Potencia iluminación	3 W + 5 W	3 W + 5 W	-	-	-
Dimensiones y pesos					
Dimensiones producto	1852 x 615 x 6001 mm	1745 x 538 x 601 mm	830 x 1035 x 675 mm	810 x 895 x 555 mm	810 x 545 x 555 mm
Peso neto / bruto	78 kg / 88 kg	70 kg / 76 kg	49 kg / 54 kg	40 kg / 45 kg	27 kg / 30 kg



02

Lavado y secado

Lavadoras carga frontal	138
Lavadoras carga superior	147
Lava-Secadoras	149
Secadoras	152
Tablas técnicas	156



Lavadoras vapor

La gran novedad en la gama de lavado de Svan es la integración de la tecnología Steam Assist en nuestros nuevos modelos. ¿Aún no la conoces?

Las lavadoras con función vapor de Svan neutralizan los olores y evita la aparición de arrugas en las prendas.

En la última fase del ciclo, se genera vapor mediante resistencias y este penetra en las fibras, dejando tus prendas con la sensación de recién lavado.



Motor Inverter

Las lavadoras Inverter de Svan cuentan con hasta **10 años de garantía** en el motor asegurando su alta funcionalidad.

Destacan por su eficiencia, durabilidad y confort ya que al reducir la cantidad de elementos móviles, se disminuye la probabilidad de averías y el desgaste mecánico, **duplicando la vida útil** de la lavadora.

Además, se produce menos fricción y rozamiento, generando un menor consumo energético y un menor nivel sonoro tanto en el lavado como en el centrifugado.



Sistema Eco-Logic

Los modelos de lavado y secado de Svan cuentan con el sistema de detección de carga Eco-Logic que garantiza un **funcionamiento más eficiente y respetuoso con el medio ambiente**.

Este sistema detecta de forma automática la cantidad y el tipo de ropa introducida y, en base a ello, configura la duración del ciclo y la cantidad de agua necesaria para obtener los mejores resultados con un consumo reducido.



Diseño

La gama de Lavado y Secado de Svan, dispone de un amplio abanico de posibilidades, que van desde diseños más tradicionales de color blanco y puertas transparentes a otros con líneas más vanguardistas y actuales de **estética inox** y detalles cromados.

Cabe destacar el tamaño de las **puertas XXL**, no solo por su atractivo diseño, sino también porque aportan facilidad a la hora de cargar la lavadora gracias a un mayor diámetro interior.

El panel de **control Touch Display LED** aporta un plus en tecnología y estética. Permite un ajuste fácil y visual del funcionamiento y las características del ciclo ofreciendo, a su vez, más opciones de configuración de las funciones y los programas.



Chasis estabilizadores

En Svan sabemos la importancia de la tranquilidad en el hogar, por ello los chasis de nuestras lavadoras están diseñados con forma de Boomerang para garantizar una **mayor estabilidad** y disminuir las vibraciones y el nivel sonoro.

Además, gracias a la forma estratégica de las hendiduras, se refuerzan los puntos más críticos del chasis, aportando rigidez y durabilidad.



Chasis Estándar




Chasis Boomerang

Tambor diamante

El tambor con superficie diamante o perlada de nuestras lavadoras proporciona una **mayor protección y delicadeza en el lavado**.

Al disponer de menos orificios y de pequeños relieves en el tambor, evitan que gran parte de la ropa entre en contacto con la superficie y reducen el desgaste de las prendas, prolongando su vida útil.



Programas

**Antialérgico**

Consigue un lavado puro y seguro con el programa antialérgico de nuestras lavadoras, ya que elimina los alérgenos más comunes de tus prendas.

**Ropa de bebé**

Ideal para la ropa de niños, ya que garantiza un limpieza más pura y cuidadosa trabajando a baja temperatura y con un suave centrifugado.

**Rápido 15'**

Ahorra tiempo y esfuerzo con los programas rápidos. En tan solo 15 minutos obtendrás unos resultados de lavado perfectos en tu colada diaria.

**Limpieza tambor**

Elimina los restos de suciedad del interior de la lavadora para garantizar un mejor funcionamiento y una mayor durabilidad. Desde Svan recomendamos utilizarlo mensualmente.



Funciones adicionales

**Inicio diferido**

Esta función permite programar tu lavadora o secadora Svan para que empiece en el momento que tu decidas y despreocupate hasta que termine.

**Stop&Go**

Las lavadoras y las secadoras Svan cuentan con la función Stop&Go que permite pausar y reanudar el ciclo y así poder añadir o retirar esa prenda olvidada.

**Mi Ciclo**

La función Mi ciclo permite realizar una configuración personalizada del ciclo de lavado, guardar los valores elegidos y acceder a ellos de nuevo rápidamente.

**Fácil planchado**

La función Fácil Planchado reduce la aparición de arrugas con un suave centrifugado, facilitando el posterior planchado de las prendas.

LAVADORA VAPOR 10KG SVL102



LAVADORA VAPOR 9KG SVL912



LAVADORA VAPOR 8KG SVL844XMI - SVL844MI



LAVADORA VAPOR 7KG SVL714XI



Dimensiones (Al x An x Pf)
843 x 597 x 616 mm

Dimensiones (Al x An x Pf)
843 x 597 x 615 mm

Dimensiones (Al x An x Pf)
848 x 595 x 518 mm

Dimensiones (Al x An x Pf)
848 x 595 x 488 mm

Características:

- Capacidad 10 kg.
- Velocidad máxima de centrifugado 1200 rpm.
- Panel Display LED manual con 15 programas.
- Programas destacados: Antialérgico y Rápido 15'.
- Funciones: Vapor y Stop&Go.
- Máx. nivel sonoro 76 dB.
- Puerta transparente XXL con marco negro.
- Tambor de acero inoxidable.
- Chasis Boomerang.

Características:

- Capacidad 9 kg.
- Velocidad máxima de centrifugado 1000 rpm.
- Panel Display LED manual con 15 programas.
- Programas destacados: Antialérgico y Rápido 15'.
- Funciones: Vapor y Stop&Go.
- Máx. nivel sonoro 78 dB.
- Puerta transparente XXL con marco blanco.
- Tambor de acero inoxidable.
- Chasis Boomerang.


Características:

- Capacidad 8 kg.
- Velocidad máxima de centrifugado 1400 rpm.
- Motor Inverter.
- Panel Display LED manual con 12 programas.
- Programas destacados: Vapor, Ropa bebé y Rápido 15'.
- Funciones: Limpieza tambor, Stop&Go e Inicio diferido.
- Máx. nivel sonoro 75 dB.
- Puerta oscura XXL con marco negro.
- Tambor de acero inoxidable tipo diamante.


Características:

- Capacidad 7 kg.
- Velocidad máxima de centrifugado 1400 rpm.
- Motor Inverter.
- Panel Display LED manual con 12 programas.
- Programas destacados: Vapor, Ropa bebé y Rápido 15'.
- Funciones: Limpieza tambor, Stop&Go e Inicio diferido.
- Máx. nivel sonoro 75 dB.
- Puerta oscura XXL con marco negro.
- Tambor de acero inoxidable tipo diamante.


Modelos disponibles:


 **SVL102:**
EAN | 8.436.545.224.113
Estética | Blanca

Modelos disponibles:


 **SVL912:**
EAN | 8.436.545.224.120
Estética | Blanca

Modelos disponibles:

 **SVL844XMI:**
EAN | 8.436.545.227.978
Estética | Inox

 **SVL844MI:**
EAN | 8.436.545.227.510
Estética | Blanca

Modelos disponibles:

 **SVL714XI:**
EAN | 8.436.545.227.503
Estética | Inox

**LAVADORA 10KG
SVL123**

**LAVADORA 8KG
SVL08XMI**

**LAVADORA 8KG
SVL843X - SVL843**

**LAVADORA 8KG
SVL841**


Dimensiones (Al x An x Pf)
845 x 597 x 582 mm

Dimensiones (Al x An x Pf)
850 x 600 x 510 mm

Dimensiones (Al x An x Pf)
845 x 596 x 590 mm

Dimensiones (Al x An x Pf)
845 x 597 x 590 mm

Características:

- Capacidad 10 kg.
- Velocidad máxima de centrifugado 1200 rpm.
- Panel Display LED manual con 15 programas.
- Programas destacados: Antialérgico y Rápido 15'.
- Funciones: Stop&Go e Inicio diferido.
- Máx. nivel sonoro 76 dB.
- Puerta transparente XXL con marco gris.
- Tambor de acero inoxidable tipo perlado.
- Chasis Boomerang.

Características:

- Capacidad 8 kg.
- Velocidad máxima de centrifugado 1200 rpm.
- Motor Inverter.
- Panel Display LED táctil con 14 programas.
- Programas destacados: Limpieza tambor y Rápido 15'.
- Funciones: Antiarrugas, Mi ciclo, Stop&Go e Inicio diferido.
- Máx. nivel sonoro 75 dB.
- Puerta oscura XXL con marco cromado.
- Tambor de acero inoxidable tipo diamante.


Características:

- Capacidad 8 kg.
- Velocidad máxima de centrifugado 1200 rpm.
- Panel Display LED manual con 15 programas.
- Programas destacados: Antialérgico y Rápido 15'.
- Funciones: Stop&Go e Inicio diferido.
- Máx. nivel sonoro 76 dB.
- Puerta transparente con marco gris.
- Tambor de acero inoxidable.
- Chasis Boomerang.


Características:

- Capacidad 8 kg.
- Velocidad máxima de centrifugado 1000 rpm.
- Panel Display LED manual con 15 programas.
- Programas destacados: Antialérgico y Rápido 15'.
- Funciones: Stop&Go e Inicio diferido.
- Máx. nivel sonoro 76 dB.
- Puerta transparente con marco blanco.
- Tambor de acero inoxidable.
- Chasis Boomerang.


Modelos disponibles:


 **SVL123:**
EAN | 8.436.545.201.756
Estética | Blanca

Modelos disponibles:


 **SVL08XMI:**
EAN | 8.436.545.162.521
Estética | Inox

Modelos disponibles:

 **SVL843X:**
EAN | 8.436.545.224.137
Estética | Inox

 **SVL843:**
EAN | 8.436.545.201.701
Estética | Blanca

Modelos disponibles:

 **SVL841:**
EAN | 8.436.545.201.879
Estética | Blanca

LAVADORA 8KG
SVL8401LAVADORA 7KG
SVL713XLAVADORA 7KG
SVL7213LAVADORA 7KG
SVL741Dimensiones (Al x An x Pf)
845 x 597 x 557 mmDimensiones (Al x An x Pf)
845 x 597 x 497 mmDimensiones (Al x An x Pf)
845 x 597 x 527 mmDimensiones (Al x An x Pf)
845 x 597 x 497 mm

Características:

- Capacidad 8 kg.
- Velocidad máxima de centrifugado 1000 rpm.
- Panel electrónico con 15 programas.
- Programa destacado: Rápido 15'.
- Funciones: Antialérgico, Fácil planchado y Stop&Go.
- Máx. nivel sonoro 76 dB.
- Puerta transparente con marco blanco.
- Tambor de acero inoxidable.

Características:

- Capacidad 7 kg.
- Velocidad máxima de centrifugado 1200 rpm.
- Panel Display LED manual con 15 programas.
- Programas destacados: Antialérgico y Rápido 15'.
- Funciones: Stop&Go e Inicio diferido.
- Máx. nivel sonoro 78 dB.
- Puerta transparente con marco inox.
- Tambor de acero inoxidable.
- Chasis Boomerang.

Características:

- Capacidad 7 kg.
- Velocidad máxima de centrifugado 1200 rpm.
- Panel Display LED manual con 15 programas.
- Programas destacados: Antialérgico y Rápido 15'.
- Funciones: Stop&Go e Inicio diferido.
- Máx. nivel sonoro 79 dB.
- Puerta transparente con marco blanco.
- Tambor de acero inoxidable.
- Chasis Boomerang.

Características:

- Capacidad 7 kg.
- Velocidad máxima de centrifugado 1000 rpm.
- Panel Display LED manual con 15 programas.
- Programas destacados: Antialérgico y Rápido 15'.
- Funciones: Stop&Go e Inicio diferido.
- Máx. nivel sonoro 76 dB.
- Puerta transparente con marco blanco.
- Tambor de acero inoxidable.
- Chasis Boomerang.

Modelos disponibles:




SVL8401:
EAN | 8.436.545.163.207
Estética | Blanca

Modelos disponibles:



SVL713X:
EAN | 8.436.545.201.664
Estética | Inox

Modelos disponibles:



SVL7213:
EAN | 8.436.545.201.565
Estética | Blanca

Modelos disponibles:



SVL741:
EAN | 8.436.545.201.695
Estética | Blanca

**LAVADORA 7KG
SVL7304**

**LAVADORA 6KG
SVL641**

**LAVADORA 5KG
SVL531**

**LAVADORA DE INTEGRACIÓN 8KG
SVL815IT**


Dimensiones (Al x An x Pf)
845 x 597 x 527 mm

Dimensiones (Al x An x Pf)
843 x 596 x 497 mm

Dimensiones (Al x An x Pf)
845 x 597 x 497 mm

Dimensiones (Al x An x Pf)
825 x 595 x 540 mm

Características:

- Capacidad 7 kg.
- Velocidad máxima de centrifugado 1000 rpm.
- Panel electrónico con 15 programas.
- Programa destacado: Rápido 15'.
- Funciones: Antialérgico, Fácil planchado y Stop&Go.
- Máx. nivel sonoro 76 dB.
- Puerta transparente con marco blanco.
- Tambor de acero inoxidable.

Características:

- Capacidad 6 kg.
- Velocidad máxima de centrifugado 1000 rpm.
- Panel Display LED manual con 15 programas.
- Programas destacados: Antialérgico y Rápido 15'.
- Funciones: Stop&Go e Inicio diferido.
- Máx. nivel sonoro 76 dB.
- Puerta transparente con marco blanco.
- Tambor de acero inoxidable.
- Chasis Boomerang.

Características:

- Capacidad 5 kg.
- Velocidad máxima de centrifugado 1000 rpm.
- Panel electrónico con 15 programas.
- Programa destacado: Rápido 15'.
- Funciones: Stop&Go.
- Máx. nivel sonoro 76 dB.
- Puerta transparente con marco blanco.
- Tambor de acero inoxidable.

Características:

- Capacidad 8 kg.
- Velocidad máxima de centrifugado 1400 rpm.
- Motor Inverter
- Panel Display LED manual con 15 programas.
- Programas destacados: Ropa bebé y Rápido 15'.
- Funciones: Mi ciclo, Fácil planchado, Stop&Go e Inicio diferido.
- Máx. nivel sonoro 76 dB.
- Puerta transparente con marco blanco.
- Tambor de acero inoxidable tipo diamante.

Modelos disponibles:


SVL7304:

EAN | 8.436.545.202.944
Estética | Blanca


Modelos disponibles:

SVL641:

EAN | 8.436.545.201.718
Estética | Blanca

Modelos disponibles:

SVL531:

EAN | 8.436.545.201.763
Estética | Blanca

Modelos disponibles:

SVL815IT:

EAN | 8.436.545.202.135
Estética | Blanca




Lava tu ropa de una manera mucho más cómoda con los de carga superior de Svan, la revolución en lavado. Gracias a su diseño y estética podrás introducir las prendas de forma más sencilla, sin tener que agacharte. Además sus dimensiones especiales, permiten su instalación en cualquier lugar.



Dispensador en puerta

En las lavadoras de carga superior de Svan el dispensador de detergente se sitúa en la puerta, lo que **favorece la optimización del hueco interior** y de las dimensiones exteriores. De este modo se evita que se produzcan posibles incidencias en el tambor.



Tambor vertical

Gracias al tambor de giro vertical, podrás introducir las prendas durante el lavado de forma sencilla y rápida, además de evitar el riesgo de derrames. A su vez, este tipo de tambor, reduce significativamente las dimensiones del electrodoméstico con respecto a los modelos de carga frontal.

LAVADORA 8KG SVL814CS



Dimensiones (Al x An x Pf)
875 x 400 x 610 mm

Características:

- Capacidad 8 kg.
- Velocidad máxima de centrifugado 1300 rpm.
- Motor Inverter
- Panel Display LED manual con 15 programas.
- Programas destacados: Limpieza tambor, Ropa bebé y Rápido 15'.
- Funciones: Mi ciclo, Stop&Go e Inicio diferido.
- Máx. nivel sonoro 80 dB.
- Tambor de acero inoxidable.

Modelos disponibles:



SVL814CS:
EAN | 8.436.545.202.128
Estética | Blanca

LAVADORA 6KG SVL651CS



Dimensiones (Al x An x Pf)
875 x 400 x 610 mm

Características:

- Capacidad 6 kg.
- Velocidad máxima de centrifugado 1200 rpm.
- Panel Display LED manual con 15 programas.
- Programas destacados: Limpieza tambor, Ropa bebé y Rápido 15'.
- Funciones: Mi ciclo, Stop&Go e Inicio diferido.
- Máx. nivel sonoro 80 dB.
- Tambor de acero inoxidable.

Modelos disponibles:



SVL651CS:
EAN | 8.436.545.202.142
Estética | Blanca

LAVA-SECADORA Todo en 1



Olvida los días de lluvia y ten tus prendas como el primer día con la nueva lava – secadora de Svan. Con un mismo electrodoméstico podrás **lavar y secar la ropa de forma efectiva ahorrando tiempo y espacio en tu hogar.**

Podrás realizar un lavado de hasta 7kg de capacidad y un secado de hasta 5kg, para un funcionamiento mucho más completo. Además, gracias a su velocidad máxima de 1200 revoluciones por minuto, proporcionará unos resultados óptimos para un mayor cuidado de tu colada.

LAVA-SECADORA 5/7KG SVLS75




Dimensiones (Al x An x Pf)
843 x 596 x 527 mm

Características:

- Capacidad 5/7 kg.
- Velocidad máxima de centrifugado 1200 rpm.
- Panel Display LED manual con 15 programas.
- Programas destacados: Antialérgico, Lavado rápido 15' y Lavado+secado rápido 30'.
- Funciones: Nivel de secado, Stop&Go e Inicio diferido.
- Máx. nivel sonoro 76 dB.
- Puerta oscura XXL con marco negro
- Tambor de acero inoxidable tipo perlado.
- Chasis Boomerang.

Modelos disponibles:



SVLS75:
EAN | 8.436.545.224.144
Estética | Blanca



Ciclos rápidos

La lavadora SVLS75 ofrece hasta 15 programas específicos para cada necesidad. Entre ellos, encontrarás el ciclo completo de lavado + secado de tan solo 30 minutos, ideal para tener tu colada diaria lista cuando lo necesitas.



Display LED

Gracias al panel de control con Display LED, podrás **configurar las opciones de lavado y secado de manera rápida e intuitiva.** Además podrás ver la duración y del programa elegido, funciones y mucha más información.





Secadora Bomba de calor

Las secadoras con bomba de calor de Svan son más cuidadosas con tu ropa y con el medio ambiente. Disponen de una **tecnología mucho más eficiente e independiente** de salida de aire, por lo que podrás colocarla en cualquier estancia. Además, utiliza temperaturas de aire más bajas, garantizando un secado suave y perfecto con un menor consumo de energía.

Secadora Condensación

Las secadoras de condensación tienen un funcionamiento similar al anterior, a diferencia de que el calor se genera mediante resistencias. Tampoco necesitan escape de aire y dan una sensación de frescura en las prendas con cada secado.

Secadora Evacuación

La tecnología de evacuación es menos compleja resultando **más duradera y económica**. Ahorra en tu factura, cuida de tus prendas y reduce las arrugas.



Un programa para cada prenda

Nuestras secadoras Svan disponen de hasta 15 programas configurados para proporcionar un secado eficiente y delicado con todas tus prendas. Desde camisas, ropa de bebé, ropa de deporte, ropa interior, hasta prendas de mayor volumen como edredones.

Secado Antibacteria

Con el programa Antibacteria conseguirás un secado de las prendas más saludable. Este se encargará de eliminar y evitar la propagación de bacterias y otras partículas en la ropa.

PureBeam+

La tecnología PureBeam+ garantiza una mayor higiene en tu colada. La luz UV situada en el tambor eliminará todo tipo de virus y bacterias de tus prendas favoritas.

Voluminoso

Garantiza una limpieza completa para prendas de mayor peso y tamaño, como sábanas o edredones.

Nivel de secado

Con nuestras secadoras podrás elegir el nivel de secado (normal, fuerte y pesado) según el tipo de prenda. El sensor de humedad instalado en su interior configura la temperatura dependiendo del nivel seleccionado.

Refrescar

Elimina los malos olores de tus prendas proporcionando una ventilación sin calor durante 10 minutos.

Antiarrugas

Tus prendas listas para utilizar tras el secado. En la última fase, el tambor reduce la velocidad y la temperatura desciende, evitando así que la ropa se arrugue.



SECADORA BOMBA CALOR 8KG SVSB18A2



SECADORA BOMBA CALOR 8KG SVSB84



SECADORA CONDENSACIÓN 8KG SVSC08B



SECADORA EVACUACIÓN 7KG SVSE7C3




Dimensiones (Al x An x Pf)
846 x 597 x 612 mm

Características:

- Tecnología Bomba de calor.
- Capacidad 8 kg.
- Panel Display LED manual con 15 programas.
- Programas destacados: PureBeam+, Antialérgico y Rápido 30'.
- Funciones: Nivel de secado, Antiarrugas, Stop&Go e Inicio diferido.
- Nivel sonoro 65 dB.
- Puerta transparente XXL con marco negro.
- Tambor de acero inoxidable tipo perlado.
- Chasis Boomerang.

Modelos disponibles:


 **SVSB18A2:**
EAN | 8.436.545.224.182
Estética | Blanca

Dimensiones (Al x An x Pf)
850 x 595 x 630 mm

Características:

- Tecnología Bomba de calor.
- Capacidad 8 kg.
- Panel Display LED manual con 15 programas.
- Programas destacados: Refrescar, Voluminosos y Ropa bebé.
- Funciones: Nivel de secado, Antiarrugas, Stop&Go e Inicio diferido.
- Nivel sonoro 63 dB.
- Puerta oscura XXL con marco cromado.
- Tambor de acero inoxidable.

Modelos disponibles:

 **SVSB84:**
EAN | 8.436.545.158.883
Estética | Blanca

Dimensiones (Al x An x Pf)
846 x 597 x 612 mm

Características:

- Tecnología Condensación
- Capacidad 8 kg.
- Panel Display LED manual con 15 programas.
- Programas destacados: Refrescar y Rápido 12'.
- Funciones: Nivel de secado, Antiarrugas, Stop&Go e Inicio diferido.
- Nivel sonoro 65 dB.
- Puerta transparente XXL con marco blanco.
- Tambor de acero inoxidable tipo perlado.
- Chasis Boomerang.

Modelos disponibles:

 **SVSC08B:**
EAN | 8.436.545.224.151
Estética | Blanca

Dimensiones (Al x An x Pf)
840 x 595 x 550 mm

Características:

- Tecnología Evacuación
- Capacidad 7 kg.
- Panel Display LED manual con 16 programas.
- Programas destacados: Refrescar y Rápido.
- Funciones: Nivel de secado, Antiarrugas, Stop&Go e Inicio diferido.
- Nivel sonoro 69 dB.
- Puerta transparente con marco blanco.
- Tambor galvanizado.

Modelos disponibles:

 **SVSE7C3:**
EAN | 8.436.545.227.664
Estética | Blanca

SECADORA EVACUACIÓN 7KG
SVSE7C2



SECADORA EVACUACIÓN 3KG
SVSE3



Dimensiones (Al x An x Pf)
850 x 595 x 550 mm

Características:

- Tecnología Evacuación
- Capacidad 7 kg.
- Panel electrónico con 15 programas.
- Programas destacados: Antibacteria, Ventilar, Seda y Fácil planchado.
- Funciones: Delicado, Stop&Go e Inicio diferido.
- Nivel sonoro 68 dB.
- Puerta transparente con marco blanco.
- Tambor de acero inoxidable.

Modelos disponibles:

SVSE7C2:
EAN | 8.436.545.108.901
Estética | Blanca

Dimensiones (Al x An x Pf)
640 x 520 x 435 mm


Características:

- Tecnología Evacuación
- Capacidad 3 kg.
- Panel Display LED manual con 5 programas.
- Programas destacados: Refrescar y Rápido 45'.
- Funciones: Fácil planchado y Stop&Go.
- Nivel sonoro 65 dB.
- Puerta transparente con marco blanco.
- Tambor de acero inoxidable.

Modelos disponibles:

SVSE3:
EAN | 8.436.545.164.044
Estética | Blanca

UV+
PureBeam+
Luz ultravioleta que elimina virus y bacterias



Tablas Lavado y Secado

Especificaciones y rendimiento

Modelo	SVL102	SVL912	SVL844XMI	SVL844MI
EAN	8.436.545.224.113	8.436.545.224.120	8.436.545.227.978	8.436.545.227.510
Tipo	Lavadora C. F. Vapor 10 kg	Lavadora C. F. Vapor 9 kg	Lavadora C. F. Vapor 8 kg	Lavadora C. F. Vapor 8 kg
Características				
Estética	Blanco	Blanco	Inox	Blanco
Eficiencia energética	D	D	D	D
Capacidad	10 kg	9 kg	8 kg	8 kg
Máx. velocidad centrifugado	1200 rpm	1000 rpm	1400 rpm	1400 rpm
Motor	Universal	Universal	Inverter	Inverter
Dosificación	Manual	Manual	Manual	Manual
Sistema control	Display LED	Display LED	Display LED	Display LED
Nº programas	15	15	12	12
Material tambor	Acero inoxidable	Acero inoxidable	Acero inoxidable	Acero inoxidable
Superficie tambor	Estándar	Estándar	Diamante	Diamante
Volumen tambor	62 L	59 L	51 L	51 L
Tipo chasis	Boomerang	Boomerang	Estándar	Estándar
Instalación	Libre instalación	Libre instalación	Libre instalación	Libre instalación
Tapa desmontable	-	-	-	-
Control y protecciones				
Sistema Eco-Logic	Sí	Sí	Sí	Sí
Antidesbordamiento	Sí	Sí	Sí	Sí
Anticalentamiento	Sí	Sí	Sí	Sí
Antibalaceo	Sí	Sí	Sí	Sí
Antiespuma	Sí	Sí	Sí	Sí
Rendimiento				
Nivel sonoro	76 dB	78 dB	75 dB	75 dB
Consumo energía	79 kWh/100ciclos	76 kWh/100ciclos	72 kWh/100ciclos	72 kWh/100ciclos
Consumo agua	52 L/ciclo	50 L/ciclo	47 L/ciclo	47 L/ciclo
Potencia	2200 W	2200 W	1750 W	1750 W
Dimensiones y pesos				
Dimensiones producto	843 x 597x 616 mm	843 x 597 x 615 mm	848 x 595 x 518 mm	848 x 595 x 518 mm
Dimensiones puerta	ø330 / ø470 mm	ø300 / ø440 mm	ø300 / ø477 mm	ø300 / ø477 mm
Peso neto / bruto	76 kg / 77,50 kg	71 kg / 72,50 kg	62 kg / 66 kg	62 kg / 66 kg

Tablas Lavado y Secado

Programas y funciones

Modelo	SVL102	SVL912	SVL844XMI	SVL844MI
Tipo	Lavadora C. F. Vapor 10 kg	Lavadora C. F. Vapor 9 kg	Lavadora C. F. Vapor 8 kg	Lavadora C. F. Vapor 8 kg
Programas				
Algodón	Sí	Sí	Sí	Sí
Algodón 20°C	Sí	Sí	-	-
Algodón 60°C	-	-	-	-
Algodón 90°C	-	-	-	-
Algodón prelavado	Sí	Sí	-	-
Anti alérgico	Sí	Sí	-	-
Camisetas	-	-	-	-
Centrifugado / desagüe	Sí	Sí	Sí	Sí
Colores	Sí	Sí	-	-
Cuidado sencillo	-	-	-	-
Delicado / Lavado a mano	Sí	Sí	-	-
Eco 40-60°C	Sí	Sí	Sí	Sí
Edredón	Sí	Sí	Sí	Sí
Enjuague / aclarado	Sí	Sí	Sí	Sí
Intensivo	-	-	-	-
Lana	Sí	Sí	Sí	Sí
Limpieza tambor	-	-	-	-
Mixtos	-	-	Sí	Sí
Rápido 15'	Sí	Sí	Sí	Sí
Rápido 45'	-	-	-	-
Rápido 60'	Sí	Sí	-	-
Ropa bebé	-	-	Sí	Sí
Ropa deporte	-	-	Sí	Sí
Sintéticos	Sí	Sí	Sí	Sí
Steam Assist (Vapor)	-	-	Sí	Sí
Vaqueros / prendas oscuras	Sí	Sí	-	-
Funciones				
Anti alérgico	-	-	-	-
Anti arrugas	-	-	-	-
Bloqueo control	Sí	Sí	Sí	Sí
Botón On/Off	-	-	Sí	Sí
Cancelación centrifugado	-	-	-	-
Centrifugado extra	-	-	-	-
Fácil planchado	-	-	-	-
Indicador anomalías	Sí	Sí	-	-
Indicador fases lavado	-	-	-	-
Indicador tiempo restante	Sí	Sí	-	-
Inicio diferido	-	-	Sí	Sí
Limpieza tambor	-	-	Sí	Sí
Mi Ciclo (memoria)	-	-	-	-
Prelavado	-	-	-	-
Remojo	-	-	-	-
Selección velocidad centr.	Sí	Sí	Sí	Sí
Selección temperatura	Sí	Sí	Sí	Sí
Steam Assist (Vapor)	Sí	Sí	-	-
Stop&Go (pausa)	Sí	Sí	Sí	Sí

Tablas Lavado y Secado

Especificaciones y rendimiento

Modelo	SVL714XI	SVL123	SVL08XMI	SVL843X
EAN	8.436.545.227.503	8.436.545.201.756	8.436.545.162.521	8.436.545.224.137
Tipo	Lavadora C. F. Vapor 7 kg	Lavadora C. Frontal 10 kg	Lavadora C. Frontal 8 kg	Lavadora C. Frontal 8 kg
Características				
Estética	Inox	Blanco	Inox	Inox
Eficiencia energética	D	D	D	D
Capacidad	7 kg	10 kg	8 kg	8 kg
Máx. velocidad centrifugado	1400 rpm	1200 rpm	1200 rpm	1200 rpm
Motor	Inverter	Universal	Inverter	Universal
Dosificación	Manual	Manual	Manual	Manual
Sistema control	Display LED	Display LED	Display LED táctil	Display LED
Nº programas	12	15	14	15
Material tambor	Acero inoxidable	Acero inoxidable	Acero inoxidable	Acero inoxidable
Superficie tambor	Diamante	Perlado	Diamante	Estándar
Volumen tambor	46 L	62 L	51 L	54 L
Tipo chasis	Estándar	Boomerang	Estándar	Boomerang
Instalación	Libre instalación	Libre instalación	Libre instalación	Libre instalación
Tapa desmontable	-	-	-	-
Control y protecciones				
Sistema Eco-Logic	Sí	Sí	Sí	Sí
Antidesbordamiento	Sí	Sí	Sí	Sí
Anticalentamiento	Sí	Sí	Sí	Sí
Antibalaceo	Sí	Sí	Sí	Sí
Antiespuma	Sí	Sí	Sí	Sí
Rendimiento				
Nivel sonoro	75 dB	76 dB	75 dB	76 dB
Consumo energía	69 kWh/100ciclos	79 kWh/100ciclos	72 kWh/100ciclos	73 kWh/100ciclos
Consumo agua	45 L/ciclo	52 L/ciclo	47 L/ciclo	48 L/ciclo
Potencia	1700 W	2200 W	1700 W	2200 W
Dimensiones y pesos				
Dimensiones producto	848 x 595 x 488 mm	845 x 597 x 582 mm	850 x 600 x 510 mm	845 x 596 x 590 mm
Dimensiones puerta	ø300 / ø477 mm	ø330 / ø470 mm	ø300 / ø472 mm	ø300 / ø440 mm
Peso neto / bruto	60 kg / 64 kg	77 kg / 78,50 kg	56 kg / 60 kg	64,50 kg / 66 kg

Tablas Lavado y Secado
Programas y funciones

Modelo	SVL714XI	SVL123	SVL08XMI	SVL843X
Tipo	Lavadora C. F. Vapor 7 kg	Lavadora C. Frontal 10 kg	Lavadora C. Frontal 8 kg	Lavadora C. Frontal 8 kg
Programas				
Algodón	Sí	Sí	Sí	Sí
Algodón 20°C	-	Sí	-	Sí
Algodón 60°C	-	-	-	-
Algodón 90°C	-	-	-	-
Algodón prelavado	-	Sí	-	Sí
Anti alérgico	-	Sí	-	Sí
Camisetas	-	-	-	-
Centrifugado / desagüe	Sí	Sí	Sí	Sí
Colores	-	Sí	-	Sí
Cuidado sencillo	-	-	-	-
Delicado / Lavado a mano	-	Sí	Sí	Sí
Eco 40-60°C	Sí	Sí	Sí	Sí
Edredón	Sí	Sí	Sí	-
Enjuague / aclarado	Sí	Sí	Sí	Sí
Intensivo	-	-	-	-
Lana	Sí	Sí	Sí	Sí
Limpieza tambor	-	-	Sí	-
Mixtos	Sí	-	Sí	Sí
Rápido 15'	Sí	Sí	Sí	Sí
Rápido 45'	-	-	Sí	-
Rápido 60'	-	Sí	-	Sí
Ropa bebé	Sí	-	Sí	-
Ropa deporte	Sí	Sí	Sí	Sí
Sintéticos	Sí	-	Sí	-
Steam Assist (Vapor)	Sí	-	-	-
Vaqueros / prendas oscuras	-	Sí	-	Sí
Funciones				
Anti alérgico	-	-	-	-
Anti arrugas	-	-	Sí	-
Bloqueo control	Sí	Sí	Sí	Sí
Botón On/Off	Sí	-	Sí	-
Cancelación centrifugado	-	Sí	Sí	Sí
Centrifugado extra	-	-	-	-
Fácil planchado	-	-	-	-
Indicador anomalías	-	Sí	Sí	Sí
Indicador fases lavado	-	Sí	Sí	-
Indicador tiempo restante	-	Sí	Sí	Sí
Inicio diferido	Sí	Sí	Sí	Sí
Limpieza tambor	Sí	-	-	-
Mi Ciclo (memoria)	-	-	Sí	-
Prelavado	-	-	Sí	-
Remojo	-	-	Sí	-
Selección velocidad centr.	Sí	Sí	Sí	Sí
Selección temperatura	Sí	Sí	Sí	Sí
Steam Assist (Vapor)	-	-	-	-
Stop&Go (pausa)	Sí	Sí	Sí	Sí

Tablas Lavado y Secado

Especificaciones y rendimiento

Modelo	SVL843	SVL841	SVL8401	SVL713X
EAN	8.436.545.201.701	8.436.545.201.879	8.436.545.163.207	8.436.545.201.664
Tipo	Lavadora C. Frontal 8 kg	Lavadora C. Frontal 8 kg	Lavadora C. Frontal 8 kg	Lavadora C. Frontal 7 kg
Características				
Estética	Blanco	Blanco	Blanco	Inox
Eficiencia energética	D	D	D	D
Capacidad	8 kg	8 kg	8 kg	7 kg
Máx. velocidad centrifugado	1200 rpm	1000 rpm	1000 rpm	1200 rpm
Motor	Universal	Universal	Universal	Universal
Dosificación	Manual	Manual	Manual	Manual
Sistema control	Display LED	Display LED	Display LED	Display LED
Nº programas	15	15	15	15
Material tambor	Acero inoxidable	Acero inoxidable	Acero inoxidable	Acero inoxidable
Superficie tambor	Estándar	Estándar	Estándar	Estándar
Volumen tambor	54 L	54 L	54 L	45 L
Tipo chasis	Boomerang	Boomerang	Estándar	Boomerang
Instalación	Libre instalación	Libre instalación	Libre instalación	Libre instalación
Tapa desmontable	-	-	Sí	-
Control y protecciones				
Sistema Eco-Logic	Sí	Sí	Sí	Sí
Antidesbordamiento	Sí	Sí	Sí	Sí
Anticalentamiento	Sí	Sí	Sí	Sí
Antibalaceo	Sí	Sí	Sí	Sí
Antiespuma	Sí	Sí	Sí	Sí
Rendimiento				
Nivel sonoro	76 dB	76 dB	76 dB	78 dB
Consumo energía	73 kWh/100ciclos	73 kWh/100ciclos	73 kWh/100ciclos	69 kWh/100ciclos
Consumo agua	48 L/ciclo	48 L/ciclo	48 L/ciclo	45 L/ciclo
Potencia	2200 W	2200 W	2200 W	2100 W
Dimensiones y pesos				
Dimensiones producto	845 x 596 x 590 mm	845 x 597 x 590 mm	845 x 597 x 557 mm	845 x 597 x 497 mm
Dimensiones puerta	ø300 / ø440 mm	ø300 / ø440 mm	ø300 / ø440 mm	ø300 / ø440 mm
Peso neto / bruto	64,50 kg / 66 kg	68,50 kg / 71 kg	68,50 kg / 70 kg	64,50 kg / 66 kg

Tablas Lavado y Secado
Programas y funciones

Modelo	SVL843	SVL841	SVL8401	SVL713X
Tipo	Lavadora C. Frontal 8 kg	Lavadora C. Frontal 8 kg	Lavadora C. Frontal 8 kg	Lavadora C. Frontal 7 kg
Programas				
Algodón	Sí	Sí	-	Sí
Algodón 20°C	Sí	Sí	Sí	Sí
Algodón 60°C	-	-	Sí	-
Algodón 90°C	-	-	Sí	-
Algodón prelavado	Sí	Sí	Sí	Sí
Anti alérgico	Sí	Sí	-	Sí
Camisetas	-	-	Sí	-
Centrifugado / desagüe	Sí	Sí	Sí	Sí
Colores	Sí	Sí	Sí	Sí
Cuidado sencillo	-	-	Sí	-
Delicado / Lavado a mano	Sí	Sí	Sí	Sí
Eco 40-60°C	Sí	Sí	Sí	Sí
Edredón	-	-	-	-
Enjuague / aclarado	Sí	Sí	Sí	Sí
Intensivo	-	-	-	-
Lana	Sí	Sí	Sí	Sí
Limpieza tambor	-	-	-	-
Mixtos	Sí	Sí	Sí	Sí
Rápido 15'	Sí	Sí	Sí	Sí
Rápido 45'	-	-	-	-
Rápido 60'	Sí	Sí	Sí	Sí
Ropa bebé	-	-	-	-
Ropa deporte	Sí	Sí	-	Sí
Sintéticos	-	-	-	-
Steam Assist (Vapor)	-	-	-	-
Vaqueros / prendas oscuras	Sí	Sí	-	Sí
Funciones				
Anti alérgico	-	-	Sí	-
Anti arrugas	-	-	-	-
Bloqueo control	Sí	Sí	Sí	Sí
Botón On/Off	-	-	-	-
Cancelación centrifugado	Sí	Sí	Sí	-
Centrifugado extra	-	-	-	-
Fácil planchado	-	-	Sí	-
Indicador anomalías	Sí	Sí	Sí	Sí
Indicador fases lavado	-	-	Sí	Sí
Indicador tiempo restante	Sí	-	-	Sí
Inicio diferido	Sí	Sí	-	Sí
Limpieza tambor	-	-	-	-
Mi Ciclo (memoria)	-	-	-	-
Prelavado	-	-	-	-
Remojo	-	-	-	-
Selección velocidad centr.	Sí	Sí	Sí	Sí
Selección temperatura	Sí	Sí	Sí	Sí
Steam Assist (Vapor)	-	-	-	-
Stop&Go (pausa)	Sí	Sí	Sí	Sí

Tablas Lavado y Secado

Especificaciones y rendimiento

Modelo	SVL7213	SVL741	SVL7304	SVL641
EAN	8.436.545.201.565	8.436.545.201.695	8.436.545.202.944	8.436.545.201.718
Tipo	Lavadora C. Frontal 7 kg	Lavadora C. Frontal 7 kg	Lavadora C. Frontal 7 kg	Lavadora C. Frontal 6 kg
Características				
Estética	Blanco	Blanco	Blanco	Blanco
Eficiencia energética	D	D	D	D
Capacidad	7 kg	7 kg	7 kg	6 kg
Máx. velocidad centrifugado	1200 rpm	1000 rpm	1000 rpm	1000 rpm
Motor	Universal	Universal	Universal	Universal
Dosificación	Manual	Manual	Manual	Manual
Sistema control	Display LED	Display LED	Electrónico	Display LED
Nº programas	15	15	15	15
Material tambor	Acero inoxidable	Acero inoxidable	Acero inoxidable	Acero inoxidable
Superficie tambor	Estándar	Estándar	Estándar	Estándar
Volumen tambor	49 L	45 L	45 L	44 L
Tipo chasis	Boomerang	Boomerang	Estándar	Boomerang
Instalación	Libre instalación	Libre instalación	Libre instalación	Libre instalación
Tapa desmontable	-	-	Sí	-
Control y protecciones				
Sistema Eco-Logic	Sí	Sí	Sí	Sí
Antidesbordamiento	Sí	Sí	Sí	Sí
Anticalentamiento	Sí	Sí	Sí	Sí
Antibalaceo	Sí	Sí	Sí	Sí
Antiespuma	Sí	Sí	Sí	Sí
Rendimiento				
Nivel sonoro	79 dB	76 dB	76 dB	76 dB
Consumo energía	69 kWh/100ciclos	65 kWh/100ciclos	69 kWh/100ciclos	65 kWh/100ciclos
Consumo agua	45 L/ciclo	43 L/ciclo	45 L/ciclo	43 L/ciclo
Potencia	2100 W	2100 W	2100 W	2100 W
Dimensiones y pesos				
Dimensiones producto	845 x 597 x 527 mm	845 x 597 x 497 mm	845 x 597 x 527 mm	845 x 597 x 497 mm
Dimensiones puerta	ø300 / ø440 mm	ø300 / ø440 mm	ø300 / ø440 mm	ø300 / ø440 mm
Peso neto / bruto	61,50 kg / 63 kg	64,50 kg / 66 kg	62,50 kg / 64 kg	57 kg / 58,50 kg

Tablas Lavado y Secado

Programas y funciones

Modelo	SVL7213	SVL741	SVL7304	SVL641
Tipo	Lavadora C. Frontal 7 kg	Lavadora C. Frontal 7 kg	Lavadora C. Frontal 7 kg	Lavadora C. Frontal 6 kg
Programas				
Algodón	Sí	Sí	-	Sí
Algodón 20°C	Sí	Sí	Sí	Sí
Algodón 60°C	-	-	Sí	-
Algodón 90°C	-	-	Sí	-
Algodón prelavado	Sí	Sí	Sí	Sí
Anti alérgico	Sí	Sí	-	Sí
Camisetas	-	-	Sí	-
Centrifugado / desagüe	Sí	Sí	Sí	Sí
Colores	Sí	Sí	Sí	Sí
Cuidado sencillo	-	-	Sí	-
Delicado / Lavado a mano	Sí	Sí	Sí	Sí
Eco 40-60°C	Sí	Sí	Sí	Sí
Edredón	-	-	-	-
Enjuague / aclarado	Sí	Sí	Sí	Sí
Intensivo	-	-	-	-
Lana	Sí	Sí	Sí	Sí
Limpieza tambor	-	-	-	-
Mixtos	Sí	Sí	Sí	Sí
Rápido 15'	Sí	Sí	Sí	Sí
Rápido 45'	-	-	-	-
Rápido 60'	Sí	Sí	Sí	Sí
Ropa bebé	-	-	-	-
Ropa deporte	Sí	Sí	-	Sí
Sintéticos	-	-	-	-
Steam Assist (Vapor)	-	-	-	-
Vaqueros / prendas oscuras	Sí	Sí	-	Sí
Funciones				
Anti alérgico	Sí	-	Sí	-
Anti arrugas	-	-	-	-
Bloqueo control	Sí	Sí	Sí	Sí
Botón On/Off	-	-	-	-
Cancelación centrifugado	Sí	Sí	Sí	Sí
Centrifugado extra	-	-	-	-
Fácil planchado	-	-	Sí	-
Indicador anomalías	Sí	Sí	Sí	Sí
Indicador fases lavado	Sí	-	Sí	Sí
Indicador tiempo restante	Sí	-	-	-
Inicio diferido	Sí	Sí	-	Sí
Limpieza tambor	-	-	-	-
Mi Ciclo (memoria)	-	-	-	-
Prelavado	-	-	-	-
Remojo	-	-	-	-
Selección velocidad centr.	Sí	Sí	Sí	Sí
Selección temperatura	Sí	Sí	Sí	Sí
Steam Assist (Vapor)	-	-	-	-
Stop&Go (pausa)	Sí	Sí	Sí	Sí

Tablas Lavado y Secado

Especificaciones y rendimiento

Modelo	SVL531	SVL815IT	SVL814CS	SVL651CS
EAN	8.436.545.201.763	8.436.545.202.135	8.436.545.202.128	8.436.545.202.142
Tipo	Lavadora C. Frontal 5 kg	Lavadora C. F. Int. 8 kg	Lavadora C. Superior 8 kg	Lavadora C. Superior 6 kg
Características				
Estética	Blanco	Blanco	Blanco	Blanco
Eficiencia energética	D	B	B	D
Capacidad	5 kg	8 kg	8 kg	6 kg
Máx. velocidad centrifugado	1000 rpm	1400 rpm	1300 rpm	1200 rpm
Motor	Universal	Inverter	Inverter	Universal
Dosificación	Manual	Manual	Manual	Manual
Sistema control	Electrónico	Display LED	Display LED	Display LED
Nº programas	15	15	15	15
Material tambor	Acero inoxidable	Acero inoxidable	Acero inoxidable	Acero inoxidable
Superficie tambor	Estándar	Diamante	Estándar	Estándar
Volumen tambor	42 L	53 L	51 L	48 L
Tipo chasis	Estándar	Estándar	Estándar	Estándar
Instalación	Libre instalación	Integración	Libre instalación	Libre instalación
Tapa desmontable	-	-	-	-
Control y protecciones				
Sistema Eco-Logic	Sí	Sí	Sí	Sí
Antidesbordamiento	Sí	Sí	-	-
Anticalentamiento	Sí	Sí	-	-
Antibalaceo	Sí	Sí	-	-
Antiespuma	Sí	Sí	-	-
Rendimiento				
Nivel sonoro	76 dB	76 dB	80 dB	80 dB
Consumo energía	60 kWh/100ciclos	55 kWh/100ciclos	62 kWh/100ciclos	65 kWh/100ciclos
Consumo agua	41 L/ciclo	48 L/ciclo	48 L/ciclo	43 L/ciclo
Potencia	2100 W	1950 W	2000 W	2100 W
Dimensiones y pesos				
Dimensiones producto	845 x 597 x 497 mm	825 x 595 x 540 mm	875 x 400 x 610 mm	875 x 400 x 610 mm
Dimensiones puerta	ø300 / ø440 mm	ø310 / ø445 mm	220 x 240 mm	240 x 310 mm
Peso neto / bruto	55 kg / 56,50 kg	63 kg / 67 kg	56 kg / 60 kg	56 kg / 60 kg

Tablas Lavado y Secado
Programas y funciones

Modelo	SVL531	SVL815IT	SVL814CS	SVL651CS
Tipo	Lavadora C. Frontal 5 kg	Lavadora C. F. Int. 8 kg	Lavadora C. Superior 8 kg	Lavadora C. Superior 6 kg
Programas				
Algodón	-	Sí	Sí	Sí
Algodón 20°C	Sí	Sí	Sí	Sí
Algodón 60°C	Sí	-	-	-
Algodón 90°C	Sí	-	-	-
Algodón prelavado	Sí	-	-	-
Anti alérgico	-	-	-	-
Camisetas	Sí	-	-	-
Centrifugado / desagüe	Sí	Sí	Sí	Sí
Colores	Sí	-	-	-
Cuidado sencillo	Sí	-	-	-
Delicado / Lavado a mano	Sí	Sí	-	-
Eco 40-60°C	Sí	Sí	Sí	Sí
Edredón	-	-	-	-
Enjuague / aclarado	Sí	Sí	Sí	Sí
Intensivo	-	Sí	Sí	Sí
Lana	Sí	Sí	Sí	Sí
Limpieza tambor	-	-	Sí	Sí
Mixtos	Sí	Sí	Sí	Sí
Rápido 15'	Sí	Sí	Sí	Sí
Rápido 45'	-	Sí	Sí	Sí
Rápido 60'	Sí	-	-	-
Ropa bebé	-	Sí	Sí	Sí
Ropa deporte	-	Sí	Sí	Sí
Sintéticos	-	Sí	Sí	Sí
Steam Assist (Vapor)	-	-	-	-
Vaqueros / prendas oscuras	-	Sí	Sí	Sí
Funciones				
Anti alérgico	-	-	-	-
Anti arrugas	-	-	-	-
Bloqueo control	Sí	Sí	Sí	Sí
Botón On/Off	-	Sí	Sí	Sí
Cancelación centrifugado	Sí	Sí	Sí	Sí
Centrifugado extra	-	Sí	-	-
Fácil planchado	-	Sí	-	-
Indicador anomalías	-	-	Sí	Sí
Indicador fases lavado	Sí	Sí	Sí	Sí
Indicador tiempo restante	-	Sí	Sí	Sí
Inicio diferido	-	Sí	Sí	Sí
Limpieza tambor	-	-	-	-
Mi Ciclo (memoria)	-	Sí	Sí	Sí
Prelavado	-	-	Sí	Sí
Remojo	-	-	-	-
Selección velocidad centr.	-	Sí	Sí	Sí
Selección temperatura	Sí	Sí	Sí	Sí
Steam Assist (Vapor)	-	-	-	-
Stop&Go (pausa)	Sí	Sí	Sí	Sí



Steam Assist

Di adiós a las arrugas en tus prendas



02 Lavado y secado

Tablas Lavado y Secado Especificaciones y rendimiento

Modelo	SVLS75
EAN	8.436.545.224.144
Tipo	Lava-Secadora 7/5 kg
Características	
Estética	Blanco
Ef. energ. lavado+secado	F
Ef. energ lavado	D
Capacidad lavado+secado	5 kg
Capacidad lavado	7 kg
Máx. velocidad centrifugado	1200 rpm
Motor	Universal
Dosificación	Manual
Tecnología secado	Condensación
Sistema control	Display LED
Nº programas	15
Material tambor	Acero inoxidable
Superficie tambor	Perlado
Volumen tambor	51 L
Tipo chasis	Boomerang
Instalación	Libre instalación
Tapa desmontable	-
Control y protecciones	
Sistema Eco-Logic	Sí
Antidesbordamiento	Sí
Anticalentamiento	Sí
Antibalaceo	Sí
Antiespuma	Sí
Rendimiento	
Nivel sonoro	76 dB
Consumo energía lavado+secado	349 kWh/100ciclos
Consumo energía lavado	69 kWh/100ciclos
Consumo agua lavado	80 L/ciclo
Consumo agua lavado+secado	45 L/ciclo
Potencia	1850 W
Dimensiones y pesos	
Dimensiones producto	843 x 596 x 527 mm
Dimensiones puerta	ø330 / ø470 mm
Peso neto / bruto	70 kg / 71,50 kg

Modelo	SVLS75
Tipo	Lava-Secadora 7/5 kg
Programas	
Centrifugado / desagüe	Sí
Enjuague / aclarado	Sí
Lavado - Algodón	Sí
Lavado - Algodón 20°C	Sí
Lavado - Anti alérgico	Sí
Lavado - Eco 40-60°C	Sí
Lavado - Edredón	Sí
Lavado - Rápido 15'	Sí
Lavado - Rápido 60'	Sí
Lavado - Seda y lana	Sí
Lavado - Sintéticos	Sí
Lavado+Secado - Algodón	Sí
Lavado+Secado - Rápido 30'	Sí
Secado - Algodón	Sí
Secado - Suave	Sí
Funciones	
Bloqueo control	Sí
Botón On/Off	Sí
Cancelación centrifugado	Sí
Indicador anomalías	Sí
Indicador tiempo restante	Sí
Inicio diferido	Sí
Nivel secado	Sí
Selección velocidad centr.	Sí
Selección temperatura	Sí
Stop&Go (pausa)	Sí
Tiempo	Sí

Tablas Lavado y Secado

Especificaciones, rendimiento y funciones

Modelo	SVSB18A2	SVSB84	SVSC08B	SVSE7C3
EAN	8.436.545.224.182	8.436.545.158.883	8.436.545.224.151	8.436.545.227.664
Tipo	Secadora Bomba Calor 8 kg	Secadora Bomba Calor 8 kg	Secadora Cond. 8 kg	Secadora Evacuación 7 kg
Características				
Estética	Blanco	Blanco	Blanco	Blanco
Eficiencia energética	A++	A++	B	C
Capacidad	8 kg	8 kg	8 kg	7 kg
Motor	Universal	Universal	Universal	Universal
Tecnología secado	Bomba de calor	Bomba de calor	Condensación	Evacuación
Refrigerante	R290 / 110 g	R134a / 480 g	-	-
Sistema control	Display LED	Display LED	Display LED	Display LED
Nº programas	15	15	15	15
Luz interior	LED	-	LED	-
Material tambor	Acero inoxidable	Acero inoxidable	Acero inoxidable	Galvanizado
Superficie tambor	Perlado	Estándar	Perlado	Estándar
Volumen tambor	112 L	110 L	112 L	98 L
Tipo chasis	Boomerang	Estándar	Boomerang	Estándar
Instalación	Libre instalación	Libre instalación	Libre instalación	Libre instalación
Tapa desmontable	-	-	-	-
Control y protecciones				
Sistema Eco-Logic	-	Sí	-	-
Anticalentamiento	-	Sí	-	Sí
Rendimiento				
Nivel sonoro	65 dB	63 dB	65 dB	69 dB
Consumo energía anual	235 kWh	234 kWh	561 kWh	520 kWh
Potencia	1000 W	600 W	2700 W	2000 W
Dimensiones y pesos				
Dimensiones producto	846 x 597 x 612 mm	850 x 595 x 630 mm	846 x 597x 612 mm	840 x 595 x 550 mm
Dimensiones puerta	ø380 / ø470 mm	ø320 / ø480 mm	ø380 / ø470 mm	ø310 / ø415 mm
Peso neto / bruto	45,30 kg / 46,80 kg	46 kg / 51 kg	38 kg / 40 kg	33 kg / 36 kg
Funciones				
Anti arrugas	Sí	Sí	Sí	Sí
Bloqueo control	Sí	Sí	Sí	Sí
Botón On/Off	-	-	-	Sí
Delicado	-	-	Sí	-
Fácil planchado	-	-	-	-
Indicador anomalías	-	Sí	Sí	Sí
Indicador depósito agua	Sí	-	Sí	-
Indicador fases secado	-	-	Sí	-
Indicador limp. condensador	Sí	-	Sí	-
Indicador limpieza filtro	Sí	-	Sí	Sí
Indicador tiempo restante	Sí	Sí	Sí	Sí
Inicio diferido	Sí	Sí	Sí	Sí
Intensidad	-	-	-	Sí
Nivel secado	Sí	Sí	Sí	Sí
Stop&Go (pausa)	Sí	Sí	Sí	Sí
Temperatura	-	-	-	-
Tiempo	Sí	Sí	-	Sí

Tablas Lavado y Secado

Programas

Modelo	SVSB18A2	SVSB84	SVSC08B	SVSE7C3
Tipo	Secadora Bomba Calor 8 kg	Secadora Bomba Calor 8 kg	Secadora Cond. 8 kg	Secadora Evacuación 7 kg
Programas				
10'	-	-	Sí	-
30'	-	-	Sí	Sí
40'	-	-	-	Sí
50'	-	-	-	Sí
60'	-	-	Sí	Sí
90'	-	-	-	-
Aire caliente	-	Sí	-	-
Algodón	-	Sí	-	Sí
Algodón Armario	Sí	-	Sí	-
Algodón Húmedo	-	-	-	-
Algodón Plancha	Sí	-	Sí	-
Algodón Seco	-	-	-	-
Algodón Secado extra	Sí	-	Sí	Sí
Algodón Suave	-	-	-	Sí
Anti alérgico	Sí	-	-	-
Camisas	Sí	Sí	Sí	-
Delicados	Sí	-	Sí	Sí
Diario	-	Sí	-	-
Edredón	-	Sí	-	-
Especial - Aire seco	-	-	-	-
Especial - Anti bacteria	-	-	-	-
Especial - Seda	-	-	-	-
Especial - Ventilar	-	-	-	-
Extra	-	-	-	-
Higiene rápida	Sí	-	-	-
Lana	-	Sí	-	Sí
Mixtos	Sí	-	Sí	Sí
Mixtos extra	-	-	-	Sí
Normal	-	-	-	-
PureBeam+	Sí	-	-	-
PureBeam+ Refresh	Sí	-	-	-
PureBeam+ Ropa de bebé	Sí	-	-	-
Rápido	Sí	-	Sí	Sí
Refrescar	-	Sí	Sí	Sí
Ropa de bebé	-	Sí	Sí	-
Ropa de deporte	-	Sí	-	-
Ropa interior	-	Sí	-	-
Sintéticos	-	Sí	-	Sí
Sintéticos Armario	Sí	-	Sí	-
Sintéticos Extra	-	-	-	Sí
Sintéticos Plancha	Sí	-	Sí	-
Tiempo	Sí	Sí	-	-
Toallas	-	Sí	-	-
Vaqueros / prendas oscuras	-	Sí	Sí	-
Voluminoso	-	Sí	-	-

Tablas Lavado y Secado

Especificaciones, rendimiento y funciones

Modelo	SVSE7C2	SVSE3
EAN	8.436.545.108.901	8.436.545.164.044
Tipo	Secadora Evacuación 7 kg	Secadora Evacuación 7 kg
Características		
Estética	Blanco	Blanco
Eficiencia energética	C	C
Capacidad	7 kg	3 kg
Motor	Universal	Universal
Tecnología secado	Evacuación	Evacuación
Refrigerante	-	-
Sistema control	Electrónico	Display LED
Nº programas	15	5
Luz interior	-	-
Material tambor	Acero inoxidable	Acero inoxidable
Superficie tambor	Estándar	Estándar
Volumen tambor	101 L	43 L
Tipo chasis	Estándar	Estándar
Instalación	Libre instalación	Libre instalación
Tapa desmontable	-	-
Control y protecciones		
Sistema Eco-Logic	-	-
Anticalentamiento	Sí	-
Rendimiento		
Nivel sonoro	68 dB	65 dB
Consumo energía anual	506 kWh	251 kWh
Potencia	1950 W	1250 W
Dimensiones y pesos		
Dimensiones producto	850 x 595 x 550 mm	640 x 520 x 435 mm
Dimensiones puerta	ø400 / ø505 mm	ø415 mm
Peso neto / bruto	33,50 kg / 37,50 kg	20 kg / 23 kg
Funciones		
Anti arrugas	Sí	-
Bloqueo control	Sí	-
Botón On/Off	-	-
Delicado	Sí	-
Fácil planchado	-	Sí
Indicador anomalías	Sí	-
Indicador depósito agua	-	-
Indicador fases secado	Sí	-
Indicador limp. condensador	-	-
Indicador limpieza filtro	-	-
Indicador tiempo restante	-	Sí
Inicio diferido	Sí	-
Intensidad	-	-
Nivel secado	-	-
Stop&Go (pausa)	-	Sí
Temperatura	-	Sí
Tiempo	Sí	-

Modelo	SVSE7C2	SVSE3
Tipo	Secadora Evacuación 7 kg	Secadora Evacuación 7 kg
Programas		
10'	-	-
30'	Sí	-
40'	-	-
50'	-	-
60'	Sí	-
90'	Sí	-
Aire caliente	-	-
Algodón	Sí	-
Algodón Armario	-	-
Algodón Húmedo	Sí	-
Algodón Plancha	Sí	-
Algodón Seco	Sí	-
Algodón Secado extra	Sí	-
Algodón Suave	-	-
Anti alérgico	-	-
Camisas	-	-
Delicados	-	-
Diario	-	-
Edredón	-	-
Especial - Aire seco	Sí	-
Especial - Anti bacteria	Sí	-
Especial - Seda	Sí	-
Especial - Ventilador	Sí	-
Extra	-	Sí
Higiene rápida	-	-
Lana	-	-
Mixtos	-	-
Mixtos extra	-	-
Normal	-	Sí
PureBeam+	-	-
PureBeam+ Refresh	-	-
PureBeam+ Ropa de bebé	-	-
Rápido	-	Sí
Refrescar	-	Sí
Ropa de bebé	-	-
Ropa de deporte	-	-
Ropa interior	-	-
Sintéticos	Sí	-
Sintéticos Armario	-	-
Sintéticos Extra	Sí	-
Sintéticos Plancha	Sí	-
Tiempo	-	Sí
Toallas	-	-
Vaqueros / prendas oscuras	-	-
Voluminoso	-	-



Lavavajillas libre instalación

176

Lavavajillas integración

180

Tablas técnicas

182

03 Lavavajillas



Óptima distribución

Optimiza los resultados del lavavajillas con una buena distribución de los compartimentos:

Bandeja inferior: el lavado es más caliente e intenso, ideal para la vajilla más sucia, como los platos, ollas y sartenes.


Bandeja superior: piezas más delicadas como cristal y tazas.

Bandeja multifuncional y cesta: para los cubiertos y utensilios de cocina, con los mangos hacia arriba para mayor seguridad.

3ª Bandeja multifuncional

Los modelos Svan con tercera bandeja **amplían la capacidad de almacenaje y mejoran la distribución** de los compartimentos para aprovechar al máximo cada ciclo de lavado.

Es una bandeja multifuncional con distintas zonas que pueden superponerse en función de la necesidad. Te permite colocar la cubertería de forma ordenada, facilitando su posterior recogida. Nuestros lavavajillas incluyen también cesta de cubiertos.



Secado efectivo

Los lavavajillas Svan con los sistemas **Mini Active** o **Super Active** ofrecen mejores resultados de secado en la vajilla.

Gracias al diseño aerodinámico del tubo, favorece la extracción del aire húmedo resultante tras la condensación, favoreciendo el secado y evitando que queden restos de gotas en las superficies de los recipientes.

Protección Anti-fugas

Nuestros lavavajillas cuentan con un dispositivo de protección anti-inundación que actúa ante posibles fugas al detectar que el nivel de agua sobrepasa los valores óptimos.

Por seguridad, desconecta automáticamente el lavavajillas de la corriente y bombea el agua antes de que se derrame.

Dual Wash

Olvidate de tener que esperar a llenar todo el lavavajillas con las funciones **Media Carga** y **Dual Wash**, la cual permite elegir en que zona quieres que actúe.

Podrás lavar una menor cantidad de servicios obteniendo los mismos resultados de limpieza junto con un ahorro de agua y energía.



Cristal

Actúa a baja temperatura y con una fase de secado más larga para evitar dañar la superficie y mantener el brillo de tu cristalería.



Eco

Ofrece resultados impecables reduciendo a diario el consumo de energía y de agua durante cada lavado.



Higiene

Garantiza una limpieza profunda de la vajilla al trabajar con una elevada temperatura de agua, eliminando así cualquier virus y bacteria.



Opción 3&1

Nuestros lavavajillas se adaptan a tu ritmo de vida. Podrás programar su inicio y que esté listo en el momento deseado.

LAVAVAJILLAS LIBRE INSTALACIÓN 60 CM
SVJ606XD - SVJ606D



Dimensiones (Al x An x Pf)
845 x 598 x 598 mm

Características:

- Capacidad 15 cubiertos.
- Sistema de secado residual.
- Control Display LED manual.
- Triple bandeja con bandeja multifunción.
- Cesta de cubiertos.
- 8 programas de lavado.
- Programas destacados: Higiene, Cristal, Eco y Rápido 30'.
- Funciones: Dual Wash, Limpieza interior, Inicio diferido y Stop&Go.
- Dispositivo anti inundación.
- Filtro de acero inoxidable.
- Nivel sonoro 42 dB.

Modelos disponibles:

SVJ606XD:
EAN | 8.436.545.227.626
Estética | Inox

SVJ606D:
EAN | 8.436.545.227.619
Estética | Blanco

LAVAVAJILLAS LIBRE INSTALACIÓN 60 CM
SVJ306XD - SVJ306D



Dimensiones (Al x An x Pf)
845 x 598 x 598 mm

Características:

- Capacidad 13 cubiertos.
- Sistema de secado residual.
- Control Display LED manual.
- Doble bandeja.
- Cesta de cubiertos.
- 8 programas de lavado.
- Programas destacados: Higiene, Cristal, Eco y Rápido 30'.
- Funciones: Limpieza interior, Inicio diferido y Stop&Go.
- Dispositivo anti inundación.
- Filtro de acero inoxidable.
- Nivel sonoro 49 dB.

Modelos disponibles:

SVJ306XD:
EAN | 8.436.545.227.602
Estética | Inox

SVJ306D:
EAN | 8.436.545.227.596
Estética | Blanca

LAVAVAJILLAS LIBRE INSTALACIÓN 60 CM
SVJ304X - SVJ304



Dimensiones (Al x An x Pf)
850 x 598 x 598 mm

Características:

- Capacidad 12 cubiertos.
- Sistema de secado super active.
- Control electrónico.
- Doble bandeja.
- Cesta de cubiertos.
- 5 programas de lavado.
- Programas destacados: Higiene, Eco y Rápido 30'.
- Funciones: Media carga, Inicio diferido y Stop&Go.
- Dispositivo anti inundación.
- Filtro de acero inoxidable.
- Nivel sonoro 52 dB.

Modelos disponibles:

SVJ304X:
EAN | 8.436.545.201.893
Estética | Inox

SVJ304:
EAN | 8.436.545.201.886
Estética | Blanca

LAVAVAJILLAS LIBRE INSTALACIÓN 45 CM
SVJ245DX - SVJ245D



Dimensiones (Al x An x Pf)
850 x 448 x 598 mm

Características:

- Capacidad 10 cubiertos.
- Sistema de secado mini active.
- Control Display LED manual.
- Doble bandeja.
- Cesta de cubiertos.
- 6 programas de lavado.
- Programas destacados: Higiene, Eco y Rápido 30'.
- Funciones: Media carga, Inicio diferido, Stop&Go y Función 3&1.
- Dispositivo anti inundación.
- Filtro de acero inoxidable.
- Nivel sonoro 49 dB.

Modelos disponibles:

SVJ245DX:
EAN | 8.436.545.223.918
Estética | Inox

SVJ245D:
EAN | 8.436.545.223.901
Estética | Blanca

LAVAVAJILLAS INTEGRACIÓN 60 CM
SVJI604



Dimensiones (Al x An x Pf)
820 x 598 x 550 mm

Características:

- Capacidad 12 cubiertos.
- Sistema de secado mini active.
- Control electrónico con indicadores LEDs.
- Doble bandeja.
- Cesta de cubiertos.
- 6 programas de lavado.
- Programas destacados: Higiene, Eco y Rápido 30'.
- Funciones: Media carga e Inicio diferido.
- Dispositivo anti inundación.
- Filtro de plástico.
- Nivel sonoro 49 dB.

Modelos disponibles:

SVJI604:
EAN | 8.436.545.227.688
Estética | Blanca

LAVAVAJILLAS INTEGRACIÓN 45 CM
SVJI1045



Dimensiones (Al x An x Pf)
820 x 448 x 550 mm

Características:

- Capacidad 10 cubiertos.
- Sistema de secado mini active.
- Control electrónico con indicadores LEDs.
- Doble bandeja.
- Cesta de cubiertos.
- 6 programas de lavado.
- Programas destacados: Higiene, Eco y Rápido 30'.
- Funciones: Media carga e Inicio diferido.
- Dispositivo anti inundación.
- Filtro de plástico.
- Nivel sonoro 49 dB.

Modelos disponibles:

SVJI1045:
EAN: 8.436.545.228.029
Estética | Blanca



Tablas Lavavajillas

Especificaciones y rendimiento

Modelo	SVJ606XD	SVJ606D	SVJ306XD	SVJ306D	SVJ304X
EAN	8.436.545.227.626	8.436.545.227.619	8.436.545.227.602	8.436.545.227.596	8.436.545.201.893
Tipo	Lavavajillas 60 cm	Lavavajillas 60 cm	Lavavajillas 60 cm	Lavavajillas 60 cm	Lavavajillas 60 cm
Características					
Estética	Inox	Blanco	Inox	Blanco	Inox
Eficiencia energética	D	D	E	E	E
Capacidad	15 cubiertos	15 cubiertos	13 cubiertos	13 cubiertos	12 cubiertos
Motor	Universal	Universal	Universal	Universal	Universal
Tecnología secado	Residual	Residual	Residual	Residual	Super active
Sistema control	Display LED manual	Display LED manual	Display LED manual	Display LED manual	Electrónico
Nº programas	8	8	8	8	5
Máx. temperatura agua	70°C	70°C	70°C	70°C	70°C
Nº Bandejas	3	3	2	2	2
Bandeja altura regulable	Sí	Sí	Sí	Sí	Sí
Nº Brazos rociadores	3	3	2	2	2
Material filtro	Acero inoxidable	Acero inoxidable	Acero inoxidable	Acero inoxidable	Acero inoxidable
Dispositivo anti-inundación	Sí	Sí	Sí	Sí	Sí
Sensor agua	Sí	Sí	Sí	Sí	Sí
Instalación	Libre instalación	Libre instalación	Libre instalación	Libre instalación	Libre instalación
Programas					
Cristal	Sí	Sí	Sí	Sí	-
Eco	Sí	Sí	Sí	Sí	Sí
Híbrido	Sí	Sí	Sí	Sí	-
Higiénico	Sí	Sí	Sí	Sí	Sí
Intensivo	Sí	Sí	Sí	Sí	Sí
Prelavado	Sí	Sí	Sí	Sí	-
Rápido 30'	Sí	Sí	Sí	Sí	Sí
Super 50'	Sí	Sí	Sí	Sí	Sí
Funciones					
Ahorro energía	-	-	-	-	-
Bloqueo control	Sí	Sí	Sí	Sí	-
Botón On /Off	Sí	Sí	Sí	Sí	-
Detergente 3&1	-	-	-	-	-
Dual Wash	Sí	Sí	-	-	-
Indicador abrillantador y sal	Sí	Sí	Sí	Sí	Sí
Indicador anomalías	-	-	-	-	Sí
Indicador fases lavado	-	-	-	-	Sí
Inicio diferido	Sí	Sí	Sí	Sí	Sí
Limpieza interior	Sí	Sí	Sí	Sí	-
Media carga	-	-	-	-	Sí
Stop&Go (pausa)	Sí	Sí	Sí	Sí	Sí
Rendimiento					
Nivel sonoro	42 dB	42 dB	49 dB	49 dB	52 dB
Consumo energía	86 kWh/100ciclos	86 kWh/100ciclos	93 kWh/100ciclos	93 kWh/100ciclos	92 kWh/100ciclos
Consumo agua	10 L/ciclo	10 L/ciclo	13,50 L/ciclo	13,50 L/ciclo	12 L/ciclo
Potencia	1920 W	1920 W	1920 W	1920 W	1900 W
Dimensiones y pesos					
Dimensiones producto	845 x 595 x 595 mm	845 x 595 x 595 mm	845 x 595 x 595 mm	845 x 595 x 595 mm	850 x 598 x 598 mm
Peso neto / bruto	50 kg / 54 kg	50 kg / 54 kg	41 kg / 45 kg	41 kg / 45 kg	40 kg / 42 kg

Tablas Lavavajillas

Especificaciones y rendimiento

Modelo	SVJ304	SVJ245DX	SVJ245D	SVJI604	SVJI045
EAN	8.436.545.201.886	8.436.545.223.918	8.436.545.223.901	8.436.545.227.688	8.436.545.228.029
Tipo	Lavavajillas 60 cm	Lavavajillas 45 cm	Lavavajillas 45 cm	L. Integración 60 cm	L. Integración 45 cm
Características					
Estética	Blanco	Inox	Blanco	Blanco	Blanco
Eficiencia energética	E	E	E	E	E
Capacidad	12 cubiertos	10 cubiertos	10 cubiertos	12 cubiertos	10 cubiertos
Motor	Universal	Universal	Universal	Universal	Universal
Tecnología secado	Super active	Mini active	Mini active	Mini active	Mini active
Sistema control	Electrónico	Display LED manual	Display LED manual	Electrónico	Electrónico
Nº programas	5	6	6	6	6
Máx. temperatura agua	70°C	70°C	70°C	70°C	70°C
Nº Bandejas	2	2	2	2	2
Bandeja altura regulable	Sí	Sí	Sí	Sí	Sí
Nº Brazos rociadores	2	2	2	2	2
Material filtro	Acero inoxidable	Acero inoxidable	Acero inoxidable	Plástico	Plástico
Dispositivo anti-inundación	Sí	Sí	Sí	Sí	Sí
Sensor agua	Sí	Sí	Sí	Sí	Sí
Instalación	Libre instalación	Libre instalación	Libre instalación	Integración	Integración
Programas					
Cristal	-	-	-	-	-
Eco	Sí	Sí	Sí	Sí	Sí
Híbrido	-	-	-	-	-
Higiénico	Sí	Sí	Sí	Sí	Sí
Intensivo	Sí	Sí	Sí	Sí	Sí
Prelavado	-	Sí	Sí	Sí	Sí
Rápido 30'	Sí	Sí	Sí	Sí	Sí
Super 50'	Sí	Sí	Sí	Sí	Sí
Funciones					
Ahorro energía	-	-	-	Sí	-
Bloqueo control	-	Sí	Sí	-	-
Botón On /Off	-	Sí	Sí	Sí	Sí
Detergente 3&1	-	Sí	Sí	-	-
Dual Wash	-	-	-	-	-
Indicador abrillantador y sal	Sí	Sí	Sí	Sí	Sí
Indicador anomalías	Sí	-	-	-	Sí
Indicador fases lavado	Sí	Sí	Sí	Sí	-
Inicio diferido	Sí	Sí	Sí	Sí	Sí
Limpieza interior	-	-	-	-	-
Media carga	Sí	Sí	Sí	Sí	Sí
Stop&Go (pausa)	Sí	Sí	Sí	-	-
Rendimiento					
Nivel sonoro	52 dB	49 dB	49 dB	49 dB	49 dB
Consumo energía	92 kWh/100ciclos	76 kWh/100ciclos	76 kWh/100ciclos	92 kWh/100ciclos	76 kWh/100ciclos
Consumo agua	12 L/ciclo	11 L/ciclo	11 L/ciclo	12 L/ciclo	11 L/ciclo
Potencia	1900 W	1900 W	1900 W	1900 W	1900 W
Dimensiones y pesos					
Dimensiones producto	850 x 598 x 598 mm	850 x 448 x 598 mm	850 x 448 x 598 mm	820 x 598 x 550 mm	820 x 448 x 550 mm
Peso neto / bruto	40 kg / 42 kg	40 kg / 42 kg	40 kg / 42 kg	32 kg / 34 kg	32 kg / 34 kg



Hornos	191
Placas	202
Cocinas	221
Campanas	231
Microondas	242
Mini hornos	253
Tablas técnicas	256



En Svan ofrecemos hornos de estéticas muy diferentes, con distintos sistemas de control que proporcionan una **gran variedad de funcionalidades** como la **cocción al vapor** para obtener los mejores resultados en el cocinado o tecnologías para facilitar el mantenimiento del horno como la **limpieza pirolítica**.

Destacamos el **panel Total Touch Display LED**, que dota al horno de un gran atractivo visual y facilita la limpieza diaria al ser completamente liso. Podrás controlar de manera absoluta e intuitiva el funcionamiento del horno. Con un simple toque directo sobre el panel podrás visualizar y programar las diferentes funciones, opciones de tiempo y temperatura con las que cocinar tus platos favoritos.

Protección Hot Air Shield

Los hornos Svan disponen de la tecnología **Hot Air Shield cortina de aire**, que mantiene una temperatura constante en el interior evitando que el calor salga al exterior. De este modo, se garantiza una cocción más segura. Al abrir la puerta, se genera aire en la parte superior y cae de manera vertical generando así, una cortina que impide la salida del calor.



Doble cristal extraíble

Todos los modelos incorporan un sencillo sistema de desmontaje del cristal interior de la puerta para facilitar el mantenimiento del horno.

Desde Svan recomendamos una limpieza regular para garantizar el rendimiento del horno y la calidad e higiene de los platos preparados.



Limpieza al vapor

El sistema de limpieza Vap Clean consigue resultados impecables de forma cómoda y eficiente. El vapor y el calor producidos en el interior del horno debilitan la grasa y los restos incrustados, facilitando su posterior eliminación con una bayeta.

Tan solo deberás verter un vaso de agua sobre la bandeja e introducirla en el estante inferior, seleccionar la función y tras 20 minutos tu horno estará como nuevo.



Guías telescópicas

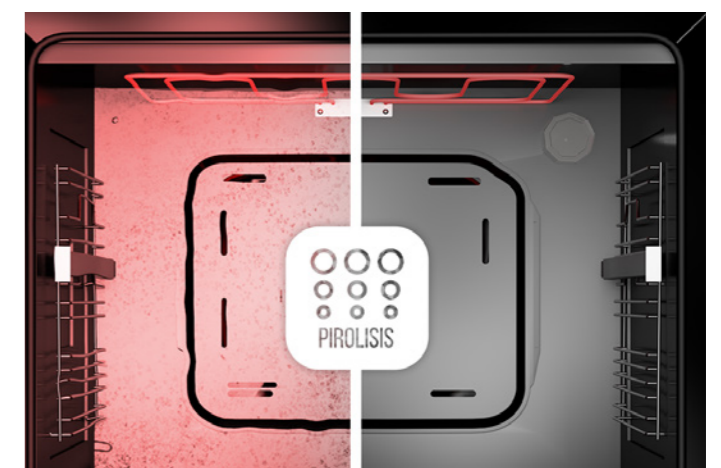
Algunos de los hornos Svan incorporan en su interior un par de guías telescópicas para una mayor comodidad en su uso, a la hora de introducir o sacar los alimentos, pudiendo colocarse estas en las diferentes alturas. Además, los soportes metálicos colocados en las paredes laterales de la cavidad ofrecen una mayor durabilidad y estabilidad a la hora de colocar las bandejas.



Limpieza pirolítica

Con la limpieza pirolítica, los hornos Svan alcanzan aproximadamente los 480°C para una limpieza profunda de la cavidad. Estas altas temperaturas debilitan la suciedad existente en el interior, haciendo más sencilla su retirada.

Al trabajar con estos grados de temperatura, el horno se bloquea y el calor no pasa al exterior, evitando posibles quemaduras en la piel.



Programas



3D

Saca el máximo rendimiento con la cocción 3D. Gracias a una distribución de calor mucho más uniforme podrás cocinar en varias alturas a la vez.



Pizza

El programa ideal para recetas que necesiten mayor cocción en su base inferior. Con él conseguirás pizzas crujientes y jugosas sin esfuerzo.



ECO

El programa ECO reduce el consumo de energía del horno, cocinando de forma suave y uniforme. Ideal para la preparación de dulces y repostería.



Doble Grill

Consigue los mejores resultados en tus asados y gratinados gracias al Doble Grill. Proporciona una cocción homogénea incluso al introducir alimentos de gran tamaño.



Funciones adicionales



Bloqueo

Activa la función bloqueo y evita posibles modificaciones en la configuración del cocinado.



Temporizador

Con el temporizador automático, programa el comienzo y la duración del cocinado de manera automática a la hora y el tiempo que desees.



Stop&Go

Con la función Stop&Go podrás pausar y reanudar el funcionamiento del horno siempre que sea necesario.



Ahorro energía

El horno se configura automáticamente para reducir el consumo energético durante su funcionamiento.



¿Por qué cocinar al vapor?

La cocción al vapor es una de las metodologías de cocinado más beneficiosas para la salud, ya que proporciona **múltiples ventajas** a nuestra cocina. Gracias a las inyecciones de vapor conseguirás sabores excepcionales en tus platos, conservando los nutrientes, las vitaminas y los minerales de cada alimento, además de su textura y aroma.

El horno a vapor **SVH850VAP1** permite utilizar hasta 3 inyecciones a diferentes intervalos e intensidades, de forma automática, con la que se añaden 100 ml de agua, o de manera manual, pudiendo escoger el número de inyecciones deseado.

Saca el chef que llevas dentro y deja a tus invitados sorprendidos con tus recetas al vapor



Interfaz Ready Cook

La interfaz Ready Cook está diseñada para ayudarte a preparar recetas profesionales de forma sencilla. Permite la cocción automática junto al menú Auto Cooking o, si lo prefieres, puedes prepararlas de forma manual y crear tus propias recetas.

Con el menú Auto Cooking podrás elegir entre más de 150 recetas programadas y visualizar cada paso en el Display. Además, te permite configurar y guardar tus recetas favoritas con la temperatura y duración óptimas, de manera que puedas utilizarlas automáticamente las veces que quieras. Una vez escojas la receta, sin necesidad de precalentarlo, el horno hará el resto.

Display TFT

El Display TFT de 4,3" que incorpora nuestro horno de vapor permite un manejo mucho **más atractivo, visual e intuitivo.**

En una única pantalla podrás observar todas las opciones, programas y funciones de cocinado, así como imágenes animadas, iconos y textos que facilitarán el uso del aparato.

Además, con sus mandos joystick colocados a cada lado configurarás la temperatura y las funciones de una manera mucho más rápida



Booster

Potencia el calor del horno al máximo con la función Booster, y ten tus platos listos en cuestión de minutos, ahorrando tiempo y energía.



HORNO DE VAPOR 60CM SVH850VAP1



78
LITROS



Dimensiones (Al x An x Pf) 595 x 595 x 575 mm
Dimensiones encastre 590/600 x 560/580 x 555 mm

Características:

- Capacidad 78 Litros.
- Panel Display TFT LCD 4,3" táctil y mandos tipo joystick.
- 12 programas e iluminación interior.
- Programas destacados: Cocción Vapor, 3D, Pizza, Turbo ventilador, Grill y Doble Grill.
- Sistema de limpieza al vapor.
- Menú Auto cooking 151 recetas y 11 idiomas.
- Funciones destacadas: Stop&Go, Booster y bloqueo del panel.
- Abertura con cortina de aire.
- Cavity interior esmaltada con soporte metálico.
- Guías telescópicas de posición ajustable.
- Accesorios: bandeja estándar, bandeja profunda y rejilla metálica.
- Puerta con doble cristal extraíble.

Modelos disponibles:




SVH850VAP1:

EAN | 8.436.545.162.347

Estética | Cristal negro con perfil inferior inox

HORNO PIROLÍTICO 60CM
SVH411XP
SVH411BP



Dimensiones (Al x An x Pf) 595 x 595 x 575 mm
Dimensiones encastre 600 x 560 x 550/570 mm

Características:

- Capacidad 70 Litros.
- Panel Display LED manual y mandos estándar.
- 12 programas e iluminación interior.
- Programas destacados: Eco, Pizza, Turbo ventilador, Grill y Doble Grill.
- Sistema pirolítico de limpieza.
- Funciones destacadas: Ahorro de energía, Stop&Go y bloqueo del panel.
- Cavity interior esmaltada con soporte metálico.
- Guías telescópicas de posición ajustable.
- Accesorios: bandeja profunda y rejilla metálica.
- Puerta con cuatro capas de cristal extraíbles.

Modelos disponibles:

SVH411XP:
EAN: 8.436.545.200.803
Estética | Inox con perfil inferior inox

SVH411BP:
EAN: 8.436.545.200.797
Estética: Cristal blanco

HORNO MULTIFUNCIÓN 60CM
SVH385X



Dimensiones (Al x An x Pf) 595 x 595 x 575 mm
Dimensiones encastre 590/600 x 560/580 x 555 mm

Características:

- Capacidad 78 Litros.
- Panel Display LED completamente táctil.
- 10 programas e iluminación interior.
- Programas destacados: Pizza, Turbo ventilador, Grill y Doble Grill.
- Sistema de limpieza al vapor.
- Funciones destacadas: Stop&Go, Booster y bloqueo del panel.
- Abertura con cortina de aire.
- Cavity interior esmaltada con soporte metálico.
- Guías telescópicas de posición ajustable.
- Accesorios: bandeja estándar, bandeja profunda y rejilla metálica.
- Puerta con doble cristal extraíble.

Modelos disponibles:

SVH385X:
EAN | 8.436.545.163.269
Estética | Cristal negro con perfil inferior inox

HORNO MULTIFUNCIÓN 60CM

SVH375N
SVH375X
SVH375B



HORNO MULTIFUNCIÓN 60CM

SVH224N1
SVH224X1
SVH224B1



Dimensiones (Al x An x Pf) 595 x 595 x 575 mm
Dimensiones encastre 590/600 x 560/580 x 555 mm

Características:

- Capacidad 78 Litros.
- Panel Display LED táctil y mandos Push&Pull
- 10 programas e iluminación interior.
- Programas destacados: Pizza, Turbo ventilador, Grill y Doble Grill.
- Sistema de limpieza al vapor.
- Funciones destacadas: Temporizador automático y bloqueo del panel.
- Abertura con cortina de aire.
- Cavity interior esmaltada con soporte metálico.
- Guías telescópicas de posición ajustable.
- Accesorios: bandeja estándar, bandeja profunda y rejilla metálica.
- Puerta con doble cristal extraíble.

Modelos disponibles:



SVH375N:
EAN: 8.436.545.162.316
Estética | Cristal negro



SVH375X:
EAN: 8.436.545.162.330
Estética: Inox con perfil inferior inox



SVH375B:
EAN: 8.436.545.162.323
Estética: Cristal blanco



Dimensiones (Al x An x Pf) 595 x 595 x 575 mm
Dimensiones encastre 590/600 x 560/580 x 555 mm

Características:

- Capacidad 69 Litros.
- Panel Display LED táctil y mandos estándar.
- 10 programas e iluminación interior.
- Programas destacados: Pizza, Turbo ventilador, Grill y Doble Grill.
- Sistema de limpieza al vapor.
- Funciones destacadas: Temporizador automático y bloqueo del panel.
- Cavity interior esmaltada con soporte metálico.
- Guías telescópicas de posición ajustable.
- Accesorios: bandeja estándar, bandeja profunda y rejilla metálica.
- Puerta con doble cristal extraíble.


Modelos disponibles:



SVH224N1:
EAN: 8.436.545.162.293
Estética | Cristal negro



SVH224X1:
EAN: 8.436.545.162.286
Estética: Inox con perfil inferior inox



SVH224B1:
EAN: 8.436.545.162.309
Estética: Cristal blanco

HORNO MULTIFUNCIÓN 60CM

SVH124N1
SVH124X1
SVH124B1



HORNO MULTIFUNCIÓN 60CM

SVH123X1



Dimensiones (Al x An x Pf) 595 x 595 x 575 mm
 Dimensiones encastre 590/600 x 560/580 x 555 mm

Características:

- Capacidad 69 Litros.
- Panel Display LED manual y mandos estándar.
- 6 programas e iluminación interior.
- Programas destacados: Turbo ventilador y Grill.
- Funciones destacadas: Temporizador automático y bloqueo del panel.
- Cavity interior esmaltada con soporte metálico.
- Accesorios: bandeja estándar y rejilla metálica.
- Puerta con doble cristal extraíble.

Modelos disponibles:



SVH124N1:
 EAN: 8.436.545.162.262
 Estética | Cristal negro



SVH124X1:
 EAN: 8.436.545.162.255
 Estética: Inox con perfil inferior inox



SVH124B1:
 EAN: 8.436.545.162.279
 Estética: Cristal blanco



Dimensiones (Al x An x Pf) 595 x 595 x 575 mm
 Dimensiones encastre 590/600 x 560/580 x 555 mm

Características:

- Capacidad 69 Litros.
- Control electrónico y mandos estándar.
- 4 programas e iluminación interior.
- Programa destacado: Convección.
- Cavity interior esmaltada con soporte metálico.
- Accesorios: bandeja estándar y rejilla metálica.
- Puerta con doble cristal extraíble.

Modelos disponibles:




SVH123X1:
 EAN: 8.436.545.162.231
 Estética | Inox

HORNO MULTIFUNCIÓN 60CM

SVH094X1

SVH094B1



Dimensiones (Al x An x Pf) 595 x 595 x 575 mm
Dimensiones encastre 590/600 x 560/580 x 555 mm

Características:

- Capacidad 69 Litros.
- Control electrónico y mandos estándar.
- 3 programas e iluminación interior.
- Cavity interior esmaltada.
- Accesorios: bandeja estándar y rejilla metálica.
- Puerta con doble cristal extraíble.

Modelos disponibles:

SVH094X1:
EAN: 8.436.545.162.248
Estética | Inox

SVH094B1:
EAN: 8.436.545.162.224
Estética: Cristal blanco

Hornos multifunción, versatilidad en tu cocina



Control digital,
sencillo e intuitivo



Múltiples opciones
de cocción



Confort, seguridad
y durabilidad





¿Por qué elegir una placa de inducción?

Las inducciones destacan por **funcionalidad, eficiencia y seguridad**. Generan calor mediante inducción magnética directamente sobre la base del recipiente reduciendo el tiempo de espera y evitando posibles accidentes al quedar fría el resto de la placa. Una vez retires el recipiente, la zona utilizada se apagará al instante y podrás limpiar la superficie al momento. Sorprende a tus invitados con tus mejores platos.

Control Slider táctil

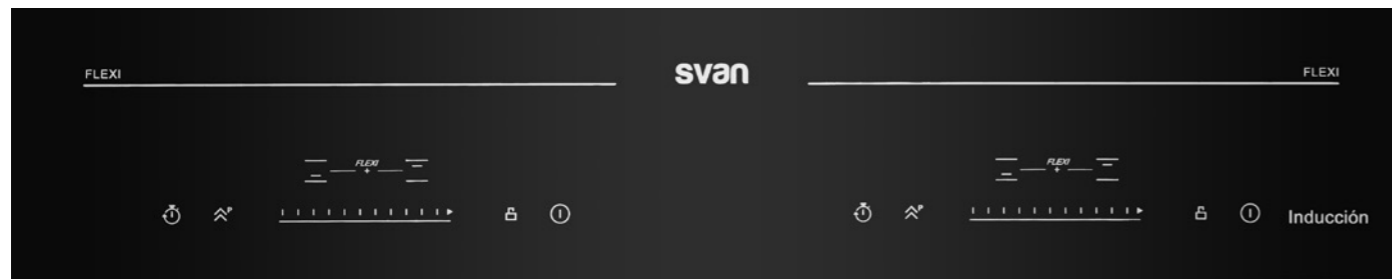
Con el sistema de control Slider táctil de nuestras inducciones podrás cocinar tus platos de una manera muy fácil e intuitiva.

Los sensores táctiles instalados en el interior de la placa te permitirán configurar la potencia y activar las funciones en cada zona de cocción con **tan solo apoyar y deslizar el dedo** sobre la superficie, consiguiendo un control total durante el cocinado.

Booster

Las inducciones Svan con función Booster te ofrecen la posibilidad de **aumentar la potencia de calor** durante un momento determinado, permitiendo tener listo el cocinado en el menor tiempo posible.

Selecciona la potencia deseada en la zona de cocción y se activará directamente a la máxima potencia. Esta descenderá cuando la zona haya alcanzado la temperatura indicada inicialmente.




Flexizone

Las zonas Flexizone de nuestras inducciones **ofrecen versatilidad** a la hora de cocinar. Podrás adaptar las zonas independientes a la superficie y forma del recipiente escogido. Además, podrás colocar más de una sartén en la misma zona de cocción y elegir la temperatura para cada una, aprovechando al máximo la superficie de la placa.

En Svan contamos con dos tipos de Flexizone:

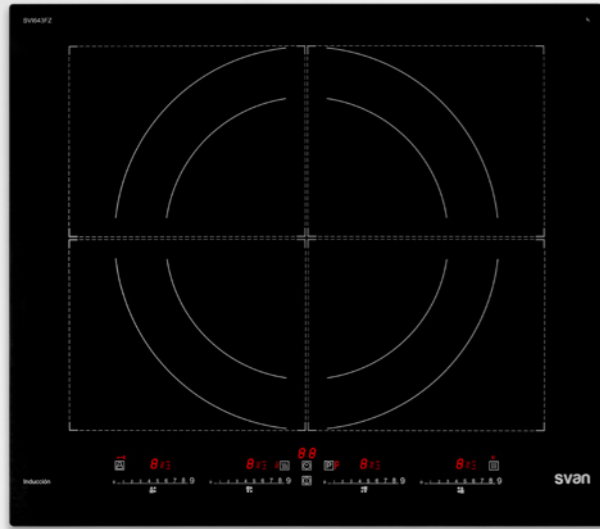
Doble Flexizone: combina dos zonas independientes.



Total Flexizone: combina de dos en dos, horizontal y vertical, o todas a la vez obteniendo una zona $\varnothing 38\text{cm}$.



PLACA INDUCCIÓN FLEXIZONE 60CM
SVI643FZ



Dimensiones (Al x An x Pf) 60 x 590 x 520 mm
Dimensiones encastre (An x Pf) 560 x 490 mm

Características:

- 4 zonas de cocción y total Flexizone con zona $\varnothing 380$ mm.
- Control Slider táctil.
- 9 niveles de cocción y booster.
- Potencia 7,40 kW.
- Temporizador 99 minutos.
- Detector de recipientes.
- Función "Keep warm".
- Indicador de calor residual.
- Autodesconexión.
- Bloqueo.

Modelos disponibles:

SVI643FZ:
EAN | 8.436.545.101.063
Estética | Cristal negro

PLACA INDUCCIÓN FLEXIZONE 60CM
SVI623FZ - SVI622FZ



Dimensiones (Al x An x Pf) 60 x 590 x 520 mm
Dimensiones encastre (An x Pf) 560 x 490 mm


Características:

- 4 zonas de cocción y doble Flexizone.
- Control Slider táctil.
- 9 niveles de cocción y booster.
- Potencia 7,20 kW.
- Temporizador 99 minutos.
- Detector de recipientes.
- Indicador de calor residual.
- Autodesconexión.
- Bloqueo.

Modelos disponibles:

SVI623FZ: EAN | 8.436.545.203.682 Estética | Cristal negro
SVI622FZ: EAN | 8.436.545.137.239 Estética | Cristal negro con perfil inox

PLACA INDUCCIÓN FLEXIZONE 60CM
SVI631FZ



Dimensiones (Al x An x Pf) 60 x 590 x 520 mm
Dimensiones encastre (An x Pf) 560 x 490 mm

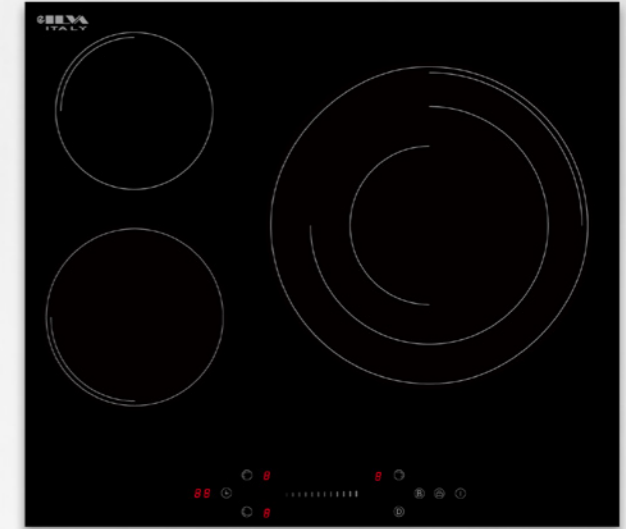
Características:

- 3 zonas de cocción, doble corona $\varnothing 280$ mm y una Flexizone.
- Control Slider táctil.
- 9 niveles de cocción y booster.
- Potencia 7,40 kW.
- Temporizador 99 minutos.
- Detector de recipientes.
- Función "Keep warm".
- Indicador calor residual.
- Autodesconexión.
- Bloqueo.

Modelos disponibles:

SVI631FZ:
EAN | 8.436.545.101.056
Estética | Cristal negro

PLACA INDUCCIÓN 60CM
SVI632B2 - SVI632B1



Dimensiones (Al x An x Pf) 60 x 590 x 520 mm
Dimensiones encastre (An x Pf) 560 x 490 mm

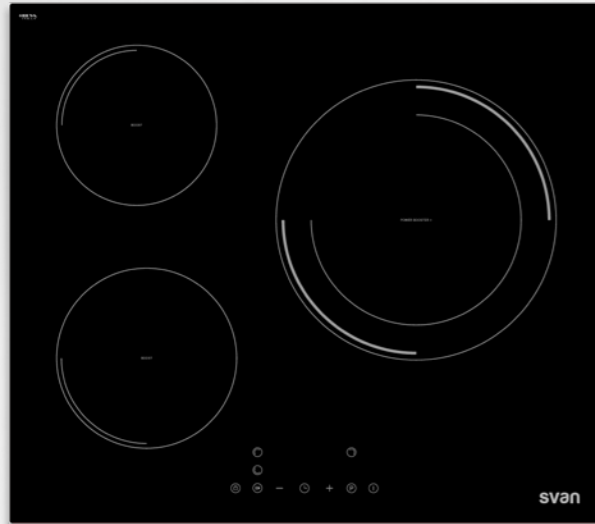
Características:

- 3 zonas de cocción y doble corona $\varnothing 320$ mm.
- Control Slider táctil.
- 9 niveles de cocción y booster.
- Potencia 7,20 kW.
- Temporizador 99 minutos.
- Detector de recipientes.
- Indicador calor residual.
- Autodesconexión.
- Bloqueo.

Modelos disponibles:

SVI632B2: EAN | 8.436.545.203.675 Estética | Cristal negro
SVI632B1: EAN | 8.436.545.202.937 Estética | Cristal negro

PLACA INDUCCIÓN 60CM
SVI6393B



Dimensiones (Al x An x Pf) 62 x 590 x 520 mm
Dimensiones encastre (An x Pf) 560 x 490 mm

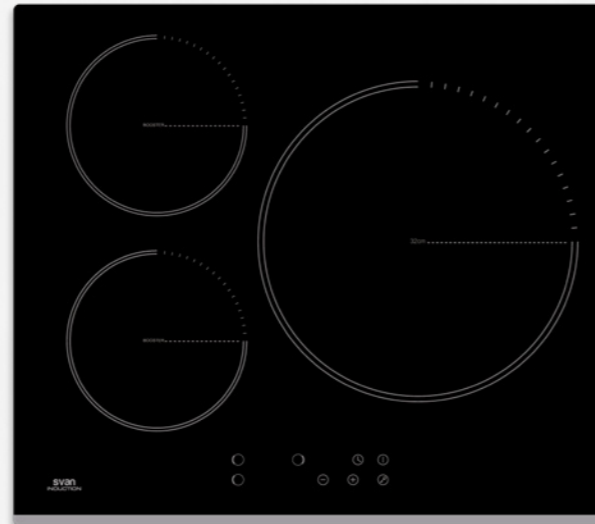
Características:

- 3 zonas de cocción y doble corona ø280 mm.
- Control táctil.
- 9 niveles de cocción y booster.
- Potencia 7,20 kW.
- Temporizador 99 minutos.
- Detector de recipientes.
- Función Stop&Go
- Indicador calor residual.
- Autodesconexión.
- Bloqueo.

Modelos disponibles:

SVI632B:
EAN | 8.436.545.161.623
Estética | Cristal negro

PLACA INDUCCIÓN 60CM
SVI632B



Dimensiones (Al x An x Pf) 60 x 590 x 520 mm
Dimensiones encastre (An x Pf) 560 x 490 mm

Características:

- 3 zonas de cocción.
- Control táctil.
- 9 niveles de cocción y booster.
- Potencia 7,10 kW.
- Temporizador 99 minutos.
- Detector de recipientes.
- Indicador calor residual.
- Autodesconexión.
- Bloqueo.

Modelos disponibles:

SVI6393B:
EAN | 8.436.545.203.798
Estética | Cristal negro con perfil inox

PLACA INDUCCIÓN 60CM
SVI6391B



Dimensiones (Al x An x Pf) 62 x 590 x 520 mm
Dimensiones encastre (An x Pf) 560 x 490 mm

Características:

- 3 zonas de cocción y doble corona ø280 mm.
- Control táctil.
- 9 niveles de cocción y booster.
- Potencia 6,60 kW.
- Temporizador 99 minutos.
- Detector de recipientes.
- Función Stop&Go
- Indicador calor residual.
- Autodesconexión.
- Bloqueo.

Modelos disponibles:

SVI6391B:
EAN | 8.436.545.203.781
Estética | Cristal negro

PLACA INDUCCIÓN 60CM
SVI6391



Dimensiones (Al x An x Pf) 60 x 590 x 520 mm
Dimensiones encastre (An x Pf) 560 x 490 mm

Características:

- 3 zonas de cocción.
- Control táctil.
- 9 niveles de cocción y booster.
- Potencia 6,20 kW.
- Temporizador 99 minutos.
- Detector de recipientes.
- Indicador calor residual.
- Autodesconexión.
- Bloqueo.

Modelos disponibles:

SVI6391:
EAN | 8.436.545.122.662
Estética | Cristal negro

PLACA INDUCCIÓN 30CM
SVI201



Dimensiones (Al x An x Pf) 50 x 290 x 520 mm
Dimensiones encastre (An x Pf) 270 x 490 mm

Características:

- 2 zonas de cocción.
- Control táctil.
- 9 niveles de cocción y booster.
- Potencia 3,60 kW.
- Temporizador 99 minutos.
- Detector de recipientes.
- Indicador calor residual.
- Autodesconexión.
- Bloqueo.

Modelos disponibles:

- **SVI201:**
EAN | 8.436.545.203.774
Estética | Cristal negro



Total
Flexizone
Combina y
cocina a tu
manera

SVI643FZ





¿Por qué elegir una placa vitrocerámica?

La vitrocerámica fue una gran innovación en cocina y está en continua evolución para ofrecer **la mejor funcionalidad y seguridad**.

El calor se genera de manera progresiva mediante resistencias y al desactivarse queda calor residual, permitiendo que los platos terminen de cocinarse suavemente. Además, a diferencia de la inducción, la vitrocerámica acepta todo tipo y material de recipientes.

Autodesconexión

Para garantizar una mayor seguridad todas nuestras placas ofrecen la función de **Autodesconexión**. En caso de tener encendida una zona de cocción durante mucho tiempo, manteniendo la misma potencia y sin aparentes modificaciones, ésta se apagará automáticamente.




Triple Corona

Los quemadores triple corona permiten adaptar la superficie de calor a recipientes de mayor diámetro y así aportarles mayor potencia. Las vitrocerámicas Svan con estos quemadores alcanzan **hasta 280 mm de diámetro**.



PLACA VITROCERÁMICA 60CM SVV641



Dimensiones (Al x An x Pf) 51 x 590 x 520 mm
Dimensiones encastre (An x Pf) 560 x 490 mm

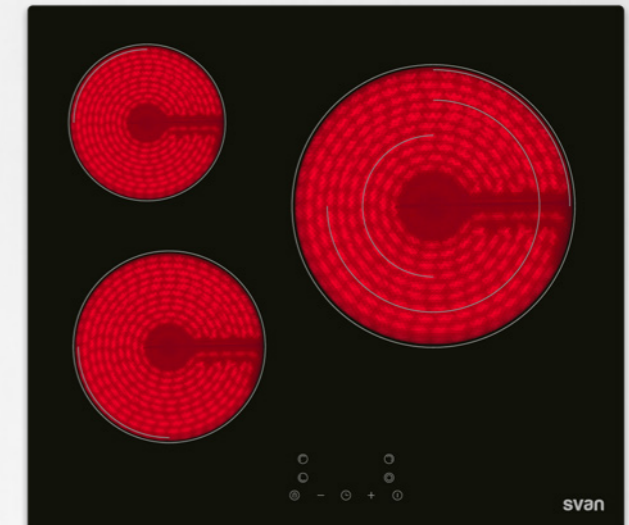
Características:

- 4 zonas de cocción.
- Control táctil.
- 9 niveles de cocción.
- Potencia 6 kW.
- Temporizador 99 minutos.
- Función Stop&Go
- Indicador calor residual.
- Autodesconexión.
- Bloqueo.

Modelos disponibles:

- SVV641:**
EAN | 8.436.545.200.698
Estética | Cristal negro

PLACA VITROCERÁMICA 60CM SVV6374 - SVV6372B



Dimensiones (Al x An x Pf) 55 x 590 x 520 mm
Dimensiones encastre (An x Pf) 560 x 490 mm


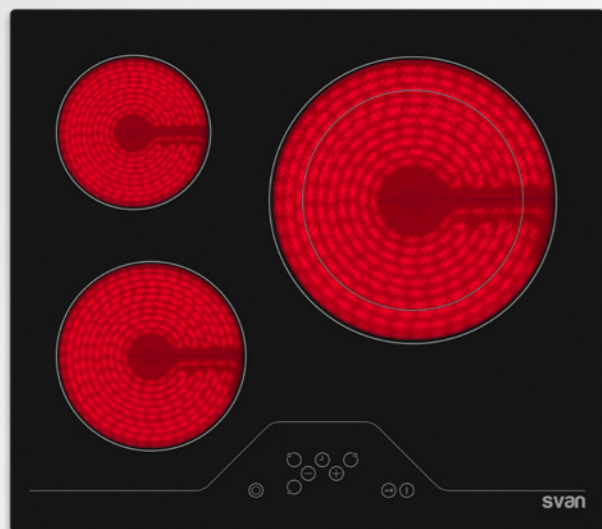
Características:

- 3 zonas de cocción y triple corona ø280 mm.
- Control táctil.
- 9 niveles de cocción.
- Potencia 5,70 kW.
- Temporizador 99 minutos.
- Indicador calor residual.
- Autodesconexión.
- Bloqueo.

Modelos disponibles:

- SVV6374:**
EAN | 8.436.545.203.651
Estética | Cristal negro
- SVV6372B:**
EAN | 8.436.545.161.296
Estética | Cristal negro

PLACA VITROCERÁMICA 60CM
SVV6375



Dimensiones (Al x An x Pf) 48 x 590 x 520 mm
Dimensiones encastre (An x Pf) 560 x 490 mm


Características:

- 3 zonas de cocción y doble corona ø290 mm.
- Control táctil.
- 9 niveles de cocción.
- Potencia 5,70 kW.
- Temporizador 99 minutos.
- Indicador calor residual.
- Autodesconexión.
- Bloqueo.

Modelos disponibles:

SVV6375:
EAN | 8.436.545.224.953
Estética | Cristal negro

PLACA VITROCERÁMICA 30CM
SVV2352B



Dimensiones (Al x An x Pf) 50 x 290 x 520 mm
Dimensiones encastre (An x Pf) 270 x 490 mm

Características:

- 2 zonas de cocción.
- Control Slider táctil.
- 9 niveles de cocción.
- Potencia 3,00 kW.
- Temporizador 99 minutos.
- Función Stop&Go
- Indicador calor residual.
- Autodesconexión.
- Bloqueo.

Modelos disponibles:

SVV2352B:
EAN | 8.436.545.224.878
Estética | Cristal negro





¿Por qué elegir una placa de gas?

Las placas de gas acercan la cocina profesional a tu cocina. Destacan por su eficiencia ya que aportan el calor necesario desde el primer momento y tienen un menor consumo energético. Además, hay quien dice que la comida sabe mejor cocinando en este tipo de placas, ¿tú qué opinas?

Quemador Wok

El quemador Wok triple llama de nuestras placas de gas ofrece una **cocción mucho más intensa**. Es ideal para preparar recetas sanas y jugosas en poco tiempo. Se compone de dos anillos de fuego que permiten un control de la llama mucho **más preciso**, podrás preparar los alimentos con poco aceite y a altas temperaturas.

Seguridad FFD

Cocinar con nuestras placas de gas te resultará muy seguro. Cada quemador incorpora el **sistema de seguridad FFD** que, en caso de detectar ausencia de llama, anulará al momento la salida de gas.

Ignición automática


Los modelos Svan **integran la ignición automática** aportando sencillez y comodidad en el proceso de cocinar. Con solo girar el mando la llama se generará al instante, estando la placa lista para cocinar sin necesidad de utilizar un mechero o cerillas.

Estética cristal

Las placas cristal gas de Svan **aportan un plus de diseño** a tu cocina. Su estética de cristal templado, junto con las parrillas de hierro forjado, harán de tu cocina un lugar elegante y moderno, además de ofrecer mayor durabilidad y mejor limpieza.



PLACA CRISTAL GAS 70CM SVEC5BF




Dimensiones (Al x An x Pf) 100 x 700 x 510 mm
Dimensiones encastre (An x Pf) 552 x 470 mm


Características:

- 5 zonas de cocción.
- 1 quemador Wok triple llama.
- Gas butano.
- Incluye kit de conversión.
- Sistema de seguridad FFD.
- Control electrónico e ignición automática.
- Parrillas forjadas.
- Bandeja recoge agua.
- Potencia 10,46 kW.

Modelos disponibles:

- 
SVEC5BF:
 EAN | 8.436.545.125.106
 Estética | Cristal negro con perfil inox

PLACA CRISTAL GAS 60CM SVEC4BF




Dimensiones (Al x An x Pf) 100 x 600 x 520 mm
Dimensiones encastre (An x Pf) 552 x 450 mm


Características:

- 4 zonas de cocción.
- 1 quemador Wok triple llama.
- Gas butano.
- Incluye kit de conversión.
- Sistema de seguridad FFD.
- Control electrónico e ignición automática.
- Parrillas forjadas.
- Bandeja recoge agua.
- Potencia 8,06 kW.

Modelos disponibles:

- 
SVEC4BF:
 EAN | 8.436.545.124.420
 Estética | Cristal negro con perfil inox


PLACA CRISTAL GAS 60CM
SVEC3BF




PLACA CRISTAL GAS 60CM
SVEC3W



PLACA CRISTAL GAS 30CM
SVEC2BF



PLACA CRISTAL GAS 30CM
SVEC1BF



Dimensiones (Al x An x Pf) 100 x 600 x 510 mm
Dimensiones encastre (An x Pf) 552 x 470 mm

Dimensiones (Al x An x Pf) 100 x 600 x 510 mm
Dimensiones encastre (An x Pf) 552 x 470 mm

Dimensiones (Al x An x Pf) 100 x 294 x 510 mm
Dimensiones encastre (An x Pf) 266 x 478 mm

Dimensiones (Al x An x Pf) 100 x 294 x 510 mm
Dimensiones encastre (An x Pf) 266 x 478 mm

Características:

- 3 zonas de cocción.
- 1 quemador Wok triple llama.
- Gas butano.
- Incluye kit de conversión.
- Sistema de seguridad FFD.
- Control electrónico e ignición automática.
- Parrillas forjadas.
- Bandeja recoge agua.
- Potencia 6,18 kW.

Características:

- 3 zonas de cocción.
- 1 quemador Wok triple llama.
- Gas butano.
- Incluye kit de conversión.
- Sistema de seguridad FFD.
- Control electrónico e ignición automática.
- Parrillas forjadas.
- Bandeja recoge agua.
- Potencia 6,18 kW.

Características:

- 2 zonas de cocción.
- 1 quemador Wok triple llama.
- Gas butano.
- Incluye kit de conversión.
- Sistema de seguridad FFD.
- Control electrónico e ignición automática.
- Parrillas forjadas.
- Bandeja recoge agua.
- Potencia 5,28 kW.

Características:

- 1 zona de cocción.
- 1 quemador Wok triple llama.
- Gas butano.
- Incluye kit de conversión.
- Sistema de seguridad FFD.
- Control electrónico e ignición automática.
- Parrillas forjadas.
- Bandeja recoge agua.
- Potencia 3,40 kW.

Modelos disponibles:

SVEC3BF:
EAN | 8.436.545.123.843
Estética | Cristal negro con perfil inox

Modelos disponibles:

SVEC3W:
EAN | 8.436.545.137.666
Estética | Cristal blanco con perfil inox

Modelos disponibles:

SVEC2BF:
EAN | 8.436.545.137.680
Estética | Cristal negro con perfil inox

Modelos disponibles:

SVEC1BF:
EAN | 8.436.545.137.697
Estética | Cristal negro con perfil inox



PLACA GAS 60CM SERIE RÚSTICA
SVEC4RN1



Dimensiones (Al x An x Pf) 100 x 584 x 510 mm
Dimensiones encastre (An x Pf) 552 x 470 mm

Características:

- 4 zonas de cocción.
- 1 quemador Wok triple llama.
- Gas butano.
- Incluye kit de conversión.
- Sistema de seguridad FFD.
- Control electrónico e ignición automática.
- Parrillas forjadas.
- Potencia 8,06 kW.

Modelos disponibles:



PLACA GAS 60CM SERIE RÚSTICA
SVEC4RC1

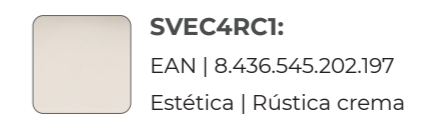


Dimensiones (Al x An x Pf) 100 x 584 x 510 mm
Dimensiones encastre (An x Pf) 552 x 470 mm


Características:

- 4 zonas de cocción.
- 1 quemador Wok triple llama.
- Gas butano.
- Incluye kit de conversión.
- Sistema de seguridad FFD.
- Control electrónico e ignición automática.
- Parrillas forjadas.
- Potencia 8,06 kW.

Modelos disponibles:



PLACA DE GAS 70CM
SVE5B1




PLACA DE GAS 60CM
SVE4BW3



PLACA DE GAS 60CM
SVE4B3



PLACA DE GAS 60CM
SVE3BF



Dimensiones (Al x An x Pf) 90 x 680 x 500 mm
Dimensiones encastre (An x Pf) 552 x 470 mm

Características:

- 5 zonas de cocción.
- 1 quemador Wok triple llama.
- Gas butano.
- Incluye kit de conversión.
- Sistema de seguridad FFD.
- Control electrónico e ignición automática.
- Parrillas forjadas.
- Potencia 10,50 kW.

Modelos disponibles:

SVE5B1:
EAN | 8.436.545.124.468
Estética | Inox

Dimensiones (Al x An x Pf) 90 x 580 x 500 mm
Dimensiones encastre (An x Pf) 552 x 470 mm

Características:

- 4 zonas de cocción.
- 1 quemador Wok triple llama.
- Gas butano.
- Incluye kit de conversión.
- Sistema de seguridad FFD.
- Control electrónico e ignición automática.
- Parrillas esmaltadas.
- Potencia 8,06 kW.

Modelos disponibles:

SVE4BW3:
EAN | 8.436.545.164.211
Estética | Inox

Dimensiones (Al x An x Pf) 90 x 580 x 500 mm
Dimensiones encastre (An x Pf) 552 x 470 mm

Características:

- 4 zonas de cocción.
- Gas butano.
- Incluye kit de conversión.
- Sistema de seguridad FFD.
- Control electrónico e ignición automática.
- Parrillas esmaltadas.
- Potencia 7,06 kW.

Modelos disponibles:

SVE4B3:
EAN | 8.436.545.200.124
Estética | Inox

Dimensiones (Al x An x Pf) 90 x 580 x 500 mm
Dimensiones encastre (An x Pf) 552 x 470 mm

Características:

- 3 zonas de cocción.
- 1 quemador Wok triple llama.
- Gas butano.
- Incluye kit de conversión.
- Sistema de seguridad FFD.
- Control electrónico e ignición automática.
- Parrillas forjadas.
- Potencia 6,18 kW.

Modelos disponibles:

SVE3BF:
EAN | 8.436.545.124.475
Estética | Inox

La cocina de mi casa es particular

En Svan contamos con una amplia variedad de modelos de cocinas que se adaptan al estilo y a las preferencias culinarias de cada hogar:

- **Cocina eléctrica:** funcionamiento totalmente eléctrico que aporta sencillez y seguridad obteniendo grandes resultados.
- **Cocina de gas:** cocina tradicional de gran potencia para conseguir platos sabrosos en menor tiempo.
- **Cocina mixta:** combina la alta potencia y calidad de los fogones, con la eficiencia de un horno eléctrico que cocina de forma uniforme.



Encimera acero inoxidable

Las cocinas Svan con encimera inox ofrecen una **mayor resistencia y durabilidad al producto**. El acero inoxidable es capaz de soportar altas temperaturas, evitando que la superficie se deforme y aboye. Además, es **altamente resistente a la humedad y a las manchas**, aportando una superficie de trabajo mucho más higiénica.

Control digital

Algunas de nuestras cocinas disponen de un display digital que ofrece un **control total e intuitivo del funcionamiento del horno**.

Además de la temperatura y del programa, en estos modelos puedes configurar la duración del cocinado y te avisará cuando esté listo. También incluye funciones exclusivas como el bloqueo de seguridad o la posibilidad de programar el inicio y el final del cocinado, ofreciéndote una mayor seguridad y confort.



Rustipollo

El accesorio rustipollo incluido en muchas de nuestras cocinas permite asar el pollo de una manera mucho más fácil y eficiente.

Su **funcionamiento de giro 360°** consigue que el calor se reparta de manera uniforme, obteniendo un asado perfecto.



COCINA ELÉCTRICA 60CM SVK6606VX - SVK6606VB



A



Dimensiones (Al x An x Pf) 850 x 595 x 645 mm

Características:

General:

- Control electrónico.

Placa vitrocerámica:

- 4 zonas de 6 niveles de cocción.

Horno eléctrico:

- Capacidad 65 Litros.
- 6 programas e iluminación.
- Programas destacados: Grill y turbo ventilador.
- Cavity interior esmaltada.
- Accesorios: bandeja profunda y rejilla metálica.

Modelos disponibles:

SVK6606VX:
EAN | 8.436.545.202.081
Estética | Inox

SVK6606VB:
EAN | 8.436.545.163.290
Estética | Blanca

COCINA ELÉCTRICA 50CM SVK5502EVB



A



Dimensiones (Al x An x Pf) 825 x 500 x 565 mm

Características:

General:

- Control electrónico.

Placa vitrocerámica:

- 4 zonas de 6 niveles de cocción.

Horno eléctrico:

- Capacidad 55 Litros.
- 5 programas e iluminación.
- Programa destacado: Convección.
- Cavity interior esmaltada.
- Accesorios: bandeja estándar y rejilla metálica.

Modelos disponibles:

SVK5502EVB:
EAN | 8.436.545.121.290
Estética | Blanca

COCINA MIXTA 90CM
SVK9562FEX



B



COCINA MIXTA 60CM
SVK6603ETX



B



COCINA MIXTA 50CM
SVK5500EX - SVK5500EBX



A



COCINA DE GAS 90CM SERIE RÚSTICA
SVK9561FN



Dimensiones (Al x An x Pf) 888 x 900 x 647 mm

Características:

General:

- Control Display LED manual e ignición automática.

Placa de gas:

- Gas butano, kit conversión y seguridad FFD.
- 5 zonas cocción con un quemador Wok.

Horno eléctrico:

- Capacidad 126 Litros.
- 6 programas e iluminación.
- Programas destacados: Grill y convección
- Cavity interior esmaltado de roca y soporte metálico.
- Accesorios: rustipollo, bandeja profunda, bandeja estándar y rejilla metálica.

Modelos disponibles:

SVK9562FEX:
EAN | 8.436.545.124.598
Estética | Inox

Dimensiones (Al x An x Pf) 890 x 597 x 630 mm

Características:

General:

- Control electrónico e ignición automática.

Placa de gas:

- Gas butano, kit conversión y seguridad FFD.
- 4 zonas cocción con un quemador Wok.

Horno eléctrico:

- Capacidad 65 Litros.
- 6 programas e iluminación.
- Programas destacados: Grill y convección
- Cavity interior esmaltada y soporte metálico.
- Accesorios: rustipollo, bandeja estándar y rejilla metálica.

Modelos disponibles:

SVK6603ETX:
EAN | 8.436.545.124.642
Estética | Inox

Dimensiones (Al x An x Pf) 870 x 500 x 548 mm

Características:

General:

- Control electrónico e ignición automática.

Placa de gas:

- Gas butano, kit conversión y seguridad FFD.
- 4 zonas cocción.

Horno eléctrico:

- Capacidad 56 Litros.
- 4 programas.
- Programa destacado: Grill.
- Cavity interior esmaltada.
- Accesorios: bandeja estándar y rejilla metálica.

Modelos disponibles:

SVK5500EX:
EAN | 8.436.545.123.133
Estética | Inox

SVK5500EBX:
EAN | 8.436.545.139.721
Estética | Blanca

Dimensiones (Al x An x Pf) 888 x 900 x 647 mm

Características:

General:

- Control electrónico e ignición automática.
- Gas butano, kit conversión y seguridad FFD.

Placa de gas:

- 5 zonas cocción con un quemador Wok.

Horno de gas:

- Capacidad 126 Litros.
- 3 programas e iluminación.
- Programa destacado: Grill.
- Cavity interior esmaltado de roca y soporte metálico.
- Accesorios: rustipollo, bandeja profunda, bandeja estándar y rejilla metálica.

Modelos disponibles:

SVK9561FN:
EAN | 8.436.545.124.062
Estética | Rústica Negra

COCINA DE GAS 60CM **SERIE RÚSTICA**
SVK6601RN



COCINA DE GAS 90CM
SVK9561FX



COCINA DE GAS 90CM
SVK9561GX - SVK9561GB



COCINA DE GAS 90CM
SVK9551GBI - SVK9551GBB



Dimensiones (Al x An x Pf) 890 x 597 x 630 mm

Dimensiones (Al x An x Pf) 888 x 900 x 647 mm

Dimensiones (Al x An x Pf) 965 x 898 x 627 mm

Dimensiones (Al x An x Pf) 885 x 900 x 545 mm

Características:

General:

- Control electrónico e ignición automática.
- Gas butano, kit conversión y seguridad FFD.

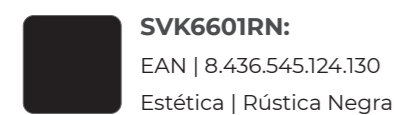
Placa de gas:

- 4 zonas cocción con un quemador Wok.

Horno de gas:

- Capacidad 63 Litros.
- 3 programas e iluminación.
- Programa destacado: Grill.
- Cavity interior esmaltado de roca y soporte metálico.
- Accesorios: rustipollo, bandeja estándar y rejilla metálica.

Modelos disponibles:



SVK6601RN:

EAN | 8.436.545.124.130

Estética | Rústica Negra

Características:

General:

- Control electrónico e ignición automática.
- Gas butano, kit conversión y seguridad FFD.

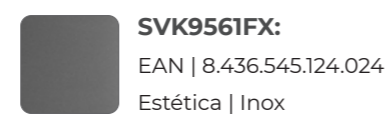
Placa de gas:

- 5 zonas cocción con un quemador Wok.

Horno de gas:

- Capacidad 126 Litros.
- 3 programas e iluminación.
- Programa destacado: Grill.
- Cavity interior esmaltado de roca y soporte metálico.
- Accesorios: rustipollo, bandeja profunda, bandeja estándar y rejilla metálica.

Modelos disponibles:



SVK9561FX:

EAN | 8.436.545.124.024

Estética | Inox

Características:

General:

- Control electrónico e ignición automática.
- Gas butano, kit conversión y seguridad FFD.
- Compartimento bombona.

Placa de gas:

- 5 zonas cocción con un quemador Wok.

Horno de gas:

- Capacidad 60 Litros.
- 2 programas e iluminación.
- Programa destacado: Grill.
- Cavity interior esmaltada y soporte metálico.
- Accesorios: bandeja estándar y rejilla metálica.

Modelos disponibles:



SVK9561GX:

EAN | 8.436.545.204.153

Estética | Inox

SVK9561GB:

EAN | 8.436.545.204.146

Estética | Blanca

Características:

General:

- Control electrónico.
- Gas butano y seguridad FFD.
- Compartimento bombona.

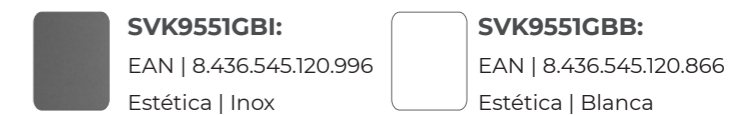
Placa de gas:

- 5 zonas cocción con un quemador Wok.

Horno de gas:

- Capacidad 60 Litros.
- 2 programas.
- Cavity interior esmaltada.
- Accesorios: bandeja estándar y rejilla metálica.

Modelos disponibles:



SVK9551GBI:

EAN | 8.436.545.120.996

Estética | Inox

SVK9551GBB:

EAN | 8.436.545.120.866

Estética | Blanca

COCINA DE GAS 60CM
SVK6603GTX - SVK6603GTB



COCINA DE GAS 60CM
SVK6601GX - SVK6601GB



COCINA DE GAS 50CM
SVK5502GBI - SVK5502GBB



COCINA DE GAS 50CM
SVK5501GBB



Dimensiones (Al x An x Pf) 890 x 597 x 630 mm

Dimensiones (Al x An x Pf) 890 x 597 x 630 mm

Dimensiones (Al x An x Pf) 850 x 500 x 565 mm

Dimensiones (Al x An x Pf) 850 x 500 x 565 mm

Características:

General:

- Control electrónico e ignición automática.
- Gas butano, kit conversión y seguridad FFD.


Placa de gas:

- 4 zonas cocción con un quemador Wok.

Horno de gas:

- Capacidad 63 Litros.
- 3 programas e iluminación.
- Programa destacado: Grill.
- Cavity interior esmaltada y soporte metálico.
- Accesorios: rustipollo, bandeja estándar y rejilla metálica.

Modelos disponibles:



Características:

General:

- Control electrónico.
- Gas butano, kit conversión y seguridad FFD.

Placa de gas:

- 4 zonas cocción.

Horno de gas:

- Capacidad 63 Litros.
- 3 programas e iluminación.
- Programa destacado: Grill.
- Cavity interior esmaltada y soporte metálico.
- Accesorios: rustipollo, bandeja estándar y rejilla metálica.

Modelos disponibles:



Características:

General:

- Control electrónico.
- Gas butano, kit conversión y seguridad FFD.

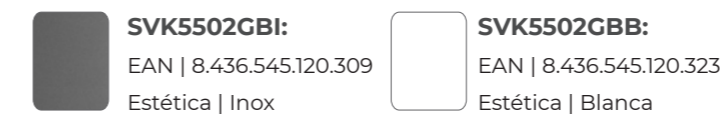
Placa de gas:

- 4 zonas cocción.

Horno de gas:

- Capacidad 55 Litros.
- 2 programas.
- Cavity interior esmaltada.
- Accesorios: bandeja estándar y rejilla metálica.

Modelos disponibles:



Características:

General:

- Control electrónico.
- Gas butano, kit conversión y seguridad FFD.

Placa de gas:

- 4 zonas cocción.

Horno de gas:

- Capacidad 55 Litros.
- 2 programas.
- Cavity interior esmaltada.
- Accesorios: bandeja estándar y rejilla metálica.


Modelos disponibles:



COCINA DE GAS 50CM
SVK5030GBI



COCINA DE GAS 50CM
SVK5302GBW



Dimensiones (Al x An x Pf) 885 x 500 x 530 mm

Dimensiones (Al x An x Pf) 860 x 498 x 575 mm

Características:

General:

- Control electrónico.
- Gas butano y seguridad FFD.

Placa de gas:

- 3 zonas cocción con un quemador Wok.

Horno de gas:

- Capacidad 60 Litros.
- 2 programas.
- Cavity interior con esmaltado de roca.
- Accesorios: bandeja estándar y rejilla metálica.

Modelos disponibles:



SVK5030GBI:

EAN | 8.436.545.110.782

Estética | Inox

Características:

General:

- Control electrónico.
- Gas butano, kit conversión y seguridad FFD.
- Compartimento bombona.

Placa de gas:

- 3 zonas cocción con un quemador Wok.

Modelos disponibles:



SVK5302GBW:

EAN | 8.436.545.204.177

Estética | Blanca



Los malos humos fuera



Diseño

En Svan **disponemos de una gran variedad** de campanas extractoras para que puedas elegir la que más se adapte a ti. Podrás elegir entre diferentes estéticas, campanas de cristal, de acero inoxidable... Incluyendo modelos de integración. Todas estas opciones te permitirán tener la cocina que siempre has imaginado.

Aire limpio y puro

Consigue una mayor limpieza de la cocina con Svan. Todos nuestros modelos **incluyen filtros de aluminio**, que aportan gran durabilidad y facilidad en la limpieza, pudiendo ser introducidos en el lavavajillas. Nuestras campanas también pueden utilizarse con filtros de carbono activo, que permiten una recirculación del aire sin tener que depender de una salida de humos. Estos deben ser reemplazados cada 3-6 meses, en función del uso.


Alto rendimiento

Los modelos de campanas Svan ofrecen una alta potencia de absorción que consigue una eliminación total de los olores y de las partículas de grasa existentes en la cocina. Disponen de **hasta 3 velocidades** para adaptarse a la necesidad de cada momento y así, junto a su alto rendimiento, ofrecerte una perfecta extracción de humos.

Iluminación y control

Todas nuestras campanas llevan incorporadas luces LED que ofrecen una **iluminación más nítida y total** de la superficie de trabajo. Además, aportan un mayor ahorro energético y una mayor durabilidad. Muchos de nuestros modelos cuentan con panel táctil, ofreciendo un control intuitivo y facilidad a la hora de la limpieza. Además, algunas de las campanas incluyen un control remoto imantado que permite su configuración de una manera mucho más cómoda.

CAMPANA BAJO ENCIMERA 120CM SVC11280



A



Dimensiones (Al x An x Pf)
350 x 1108 x 119 mm

Características:

- Control táctil.
- Control remoto con mando a distancia.
- 3 velocidades de funcionamiento.
- Potencia de absorción 790 m³/h.
- Temporizador.
- Iluminación LED.
- Filtros de aluminio lavables.
- Nivel sonoro 62 dB.

Modelos disponibles:

SVC11280:
EAN | 8.436.545.141.984
Estética | Cristal negro e inox

CAMPANA DE TECHO 120CM SVCL1280N



D



Dimensiones (Al x An x Pf)
214 x 1200 x 700 mm

Características:


- Control táctil.
- Control remoto con mando a distancia.
- 4 velocidades de funcionamiento.
- Potencia de absorción 790 m³/h.
- Iluminación LED.
- Filtros de aluminio lavables.
- Nivel sonoro 72 dB.

Modelos disponibles:

SVCL1280N:
EAN | 8.436.545.142.011
Estética | Cristal negro

Deja que la luz
ilumine tu cocina

CAMPANA DECORATIVA 90CM
SVCC9080N - SVCC9080B



Dimensiones (Al x An x Pf)
800/1180 x 896 x 423 mm

Características:

- Control táctil.
- 3 velocidades de funcionamiento.
- Potencia de absorción 790 m³/h.
- Iluminación LED.
- Campana de doble tiro.
- Filtros de aluminio lavables.
- Nivel sonoro 62 dB.


Modelos disponibles:



SVCC9080N:

EAN | 8.436.545.141.953

Estética | Cristal negro



SVCC9080B:

EAN | 8.436.545.141.939

Estética | Cristal blanco

CAMPANA DECORATIVA 60CM
SVCC1960N - SVCC1960B



Dimensiones (Al x An x Pf)
760/1140 x 897 x 403 mm

Características:

- Control táctil.
- 3 velocidades de funcionamiento.
- Potencia de absorción 600 m³/h.
- Función Booster.
- Iluminación LED.
- Campana de doble tiro.
- Filtros de aluminio lavables.
- Nivel sonoro 60 dB.

Modelos disponibles:



SVCC1960N:

EAN | 8.436.545.226.070

Estética | Cristal negro
e inox



SVCC1960B:

EAN | 8.436.545.226.056

Estética | Cristal blanco
e inox



CAMPANA DECORATIVA 80CM
SVCC8080B



A+



Dimensiones (Al x An x Pf)
755/1135 x 800 x 460 mm

Características:

- Control táctil.
- Control remoto con mando a distancia imantado.
- 3 velocidades de funcionamiento.
- Potencia de absorción 790 m³/h.
- Temporizador.
- Iluminación LED.
- Campana de doble tiro.
- Filtros de aluminio lavables.
- Nivel sonoro 58 dB.

Modelos disponibles:

 **SVCC8080B:**
EAN | 8.436.545.142.288
Estética | Cristal blanco e inox

CAMPANA DECORATIVA 60CM
SVCC1660N - SVCC1660B



A+





Dimensiones (Al x An x Pf)
760/1050 x 597 x 403 mm

Características:

- Control táctil.
- 3 velocidades de funcionamiento.
- Potencia de absorción 600 m³/h.
- Función Booster.
- Iluminación LED.
- Campana de doble tiro.
- Filtros de aluminio lavables.
- Nivel sonoro 60 dB.

Modelos disponibles:

 **SVCC1660N:**
EAN | 8.436.545.226.094
Estética | Cristal negro e inox

 **SVCC1660B:**
EAN | 8.436.545.226.087
Estética | Cristal blanco e inox

CAMPANA EXTRAÍBLE 60CM
SVCE554G



D




Dimensiones (Al x An x Pf)
176 x 595 x 300/420 mm

Características:

- Control electrónico.
- 2 velocidades de funcionamiento.
- Potencia de absorción 450 m³/h.
- Iluminación LED.
- Filtros de aluminio lavables.
- Nivel sonoro 59 dB.

Modelos disponibles:

 **SVCE554G:**
EAN | 8.436.545.203.552
Estética | Inox

CAMPANA TIPO "T" 90CM
SVCT9654D



D




Dimensiones (Al x An x Pf)
565/865 x 900 x 500 mm

Características:

- Control táctil.
- 3 velocidades de funcionamiento.
- Potencia de absorción 650 m³/h.
- Temporizador.
- Iluminación LED.
- Campana de doble tiro.
- Filtros de aluminio lavables.
- Nivel sonoro 64 dB.

Modelos disponibles:

 **SVCT9654D:**
EAN | 8.436.545.226.148
Estética | Inox con cristal negro

CAMPANA TIPO "T" 90CM
SVCT900



C



CAMPANA TIPO "T" INVERTIDA 60CM
SVCT6653D



C



CAMPANA TIPO "T" 60CM
SVCT601



D



CAMPANA PIRAMIDAL 90CM
SERIE RÚSTICA
SVCP9652RN



A



Dimensiones (Al x An x Pf)
425/760 x 900 x 500 mm

Dimensiones (Al x An x Pf)
550/900 x 600 x 500 mm

Dimensiones (Al x An x Pf)
565/845 x 600 x 500 mm

Dimensiones (Al x An x Pf)
648/980 x 900 x 500 mm

Características:

- Control electrónico.
- 3 velocidades de funcionamiento.
- Potencia de absorción 650 m³/h.
- Iluminación LED.
- Campana de doble tiro.
- Filtros de aluminio lavables.
- Nivel sonoro 66 dB.

Características:

- Control táctil.
- 3 velocidades de funcionamiento.
- Potencia de absorción 750 m³/h.
- Iluminación LED.
- Campana de doble tiro.
- Filtros de aluminio lavables.
- Nivel sonoro 69 dB.

Características:

- Control electrónico.
- 3 velocidades de funcionamiento.
- Potencia de absorción 650 m³/h.
- Iluminación LED.
- Campana de doble tiro.
- Filtros de aluminio lavables.
- Nivel sonoro 64 dB.

Características:

- Control electrónico.
- 3 velocidades de funcionamiento.
- Potencia de absorción 450 m³/h.
- Iluminación LED.
- Campana de doble tiro.
- Filtros de aluminio lavables.
- Nivel sonoro 68 dB.

Modelos disponibles:

SVCT900:
EAN | 8.436.545.161.975
Estética | Inox

Modelos disponibles:

SVCT6653D:
EAN | 8.436.545.141.915
Estética | Inox con cristal negro

Modelos disponibles:

SVCT601:
EAN | 8.436.545.224.984
Estética | Inox

Modelos disponibles:

SVCP9652RN:
EAN | 8.436.545.142.042
Estética | Rústica negra

CAMPANA PIRAMIDAL 60CM
SERIE RÚSTICA
SVCP6652RN



CAMPANA PIRAMIDAL 90CM
SVCP900



CAMPANA PIRAMIDAL 60CM
SVCP601



CAMPANA PIRAMIDAL 60CM
SVCP600



A

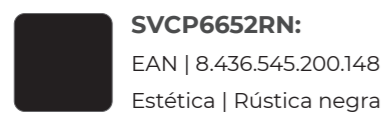


Dimensiones (Al x An x Pf)
648/980 x 600 x 500 mm

Características:

- Control electrónico.
- 3 velocidades de funcionamiento.
- Potencia de absorción 650 m³/h.
- Iluminación halógena.
- Campana de doble tiro.
- Filtros de aluminio lavables.
- Nivel sonoro 68 dB.

Modelos disponibles:



B

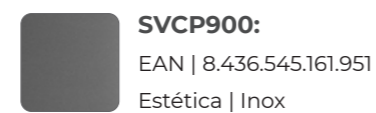


Dimensiones (Al x An x Pf)
610/850 x 900 x 450 mm

Características:

- Control electrónico.
- 3 velocidades de funcionamiento.
- Potencia de absorción 520 m³/h.
- Iluminación LED.
- Campana de doble tiro.
- Filtros de aluminio lavables.
- Nivel sonoro 67 dB.

Modelos disponibles:



D

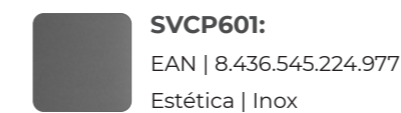


Dimensiones (Al x An x Pf)
640/890 x 600 x 450 mm

Características:

- Control electrónico.
- 3 velocidades de funcionamiento.
- Potencia de absorción 520 m³/h.
- Iluminación LED.
- Campana de doble tiro.
- Filtros de aluminio lavables.
- Nivel sonoro 61 dB.

Modelos disponibles:



B

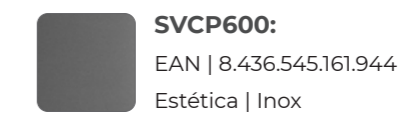


Dimensiones (Al x An x Pf)
610/850 x 600 x 450 mm

Características:

- Control electrónico.
- 3 velocidades de funcionamiento.
- Potencia de absorción 520 m³/h.
- Iluminación LED.
- Campana de doble tiro.
- Filtros de aluminio lavables.
- Nivel sonoro 67 dB.

Modelos disponibles:





Para todos los gustos

Los microondas son el complemento idóneo para tu cocina. En Svan podrás elegir entre un **amplio catálogo de modelos** que se adaptan a tu cocina y a tus necesidades.

Contamos con modelos básicos para las acciones imprescindibles de calentar y descongelar. En cambio, si eres de los que cocinan y gratinan en el microondas, tu mejor aliado serán los modelos con Grill y de convección.

Además, **gracias a nuestros modelos digitales**, conseguirás un mayor control del proceso de cocinado.



Calentar



Descongelar



Gratinar

Microondas base cerámica

Los microondas cerámicos Svan proporcionan una mayor resistencia y durabilidad durante su funcionamiento. Su base cerámica permite **repartir el calor de una forma mucho más homogénea**, obteniendo unos resultados excelentes y, a su vez, evitando posibles derrames de comida en su interior. Además, al no incluir plato giratorio, ofrecen una limpieza mucho más cómoda y sencilla sin necesidad de desmontar ninguna pieza.



Microondas de convección

Con nuestros microondas de convección podrás crear una gran variedad de platos consiguiendo sabores mucho más intensos. Funciona de forma similar a un horno eléctrico, cocina los alimentos mediante la distribución uniforme de aire caliente en toda la cavidad. Se trata de una **cocción más rápida y eficaz** dado que no solo calienta los alimentos por dentro, si no que la corriente de aire lo envuelve y cocina desde fuera.



Programas y funciones



Cocina combinada

Combina el programa grill con la potencia deseada (suave, media o alta), para garantizar los mejores resultados de cocción en un tiempo reducido.



Air fryer

Con el modo Air fryer cocina hasta 4 veces más rápido los alimentos que un horno convencional y reduce el contenido de aceite hasta un 90%. sano y rápido.



Cocina multifunción

Permite configurar desde el primer momento varios programas para que se realicen de forma continua, sin interrupción ni esperas.



Descongelación automática

Tras indicar el peso del alimento, el microondas calcula la potencia y la duración necesaria para una descongelación efectiva del mismo.


MICROONDAS DE CONVECCIÓN SVMW270CVN



MICROONDAS DE CONVECCIÓN SVMW925CVXD



MICROONDAS CERÁMICO SVMW925CX



MICROONDAS CERÁMICO SVMW923CX




Dimensiones (Al x An x Pf)
302 x 495 x 441 mm

Características:

- Capacidad 26 Litros.
- Control electrónico y temporizador digital.
- 20 niveles de cocción y programas.
- Programas destacados: Convección y Grill.
- Funciones destacadas: Air fry, Menú Auto Cooking, cocina multifunción, inicio rápido y bloqueo del panel.
- Potencia 900 W.
- Cavity interior de acero inoxidable.
- Plato giratorio ø288 mm.
- Accesorios: bandeja para freír y rejilla metálica.

Modelos disponibles:


-  **SVMW270CVN:**
EAN | 8.436.545.224.212
Estética | Negra

Dimensiones (Al x An x Pf)
307 x 513 x 498 mm

Características:

- Capacidad 25 Litros.
- Control electrónico y temporizador digital.
- 10 niveles de cocción y programas.
- Programas destacados: Convección y Grill.
- Funciones destacadas: Menú Auto Cooking, cocina multifunción, inicio rápido y bloqueo del panel.
- Potencia 900 W.
- Cavity interior esmaltada en gris.
- Plato giratorio ø315 mm.
- Accesorios: rejilla metálica.

Modelos disponibles:


-  **SVMW925CVXD:**
EAN | 8.436.545.124.581
Estética | Inox

Dimensiones (Al x An x Pf)
287 x 490 x 410 mm

Características:

- Capacidad 25 Litros.
- Control electrónico y temporizador digital.
- 9 niveles de cocción y programas.
- Programa destacado: Grill.
- Funciones destacadas: Menú Auto Cooking, descongelación automática, inicio rápido y bloqueo del panel.
- Potencia 900 W.
- Cavity interior de acero inoxidable.
- Base cerámica, sin plato giratorio.
- Accesorios: rejilla metálica.

Modelos disponibles:


-  **SVMW925CX:**
EAN | 8.436.545.162.590
Estética | Inox

Dimensiones (Al x An x Pf)
287 x 490 x 410 mm

Características:

- Capacidad 23 Litros.
- Control electrónico y temporizador digital.
- 13 niveles de cocción y programas.
- Programa destacado: Grill.
- Funciones destacadas: Menú Auto Cooking, descongelación automática, inicio rápido y bloqueo del panel.
- Potencia 900 W.
- Cavity interior de acero inoxidable.
- Base cerámica, sin plato giratorio.
- Accesorios: rejilla metálica.

Modelos disponibles:

-  **SVMW923CX:**
EAN | 8.436.545.162.583
Estética | Inox

MICROONDAS ELÉCTRICO
SERIE CRISTAL SVMW820CB

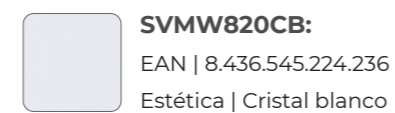


Dimensiones (Al x An x Pf)
285 x 462 x 374 mm

Características:

- Capacidad 20 Litros.
- Control electrónico y temporizador digital.
- 8 niveles de cocción y programas.
- Programa destacado: Grill.
- Funciones destacadas: Menú Auto Cooking, cocina multifunción, inicio rápido y bloqueo del panel.
- Potencia 800 W.
- Cavity interior esmaltada en azul.
- Plato giratorio ø255 mm.
- Accesorios: rejilla metálica.

Modelos disponibles:



MICROONDAS ELÉCTRICO SERIE RETRO
SVMW730RC

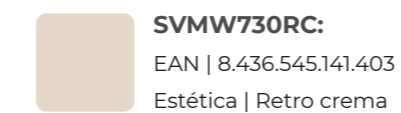


Dimensiones (Al x An x Pf)
259 x 440 x 335 mm

Características:

- Capacidad 20 Litros.
- Control electrónico y temporizador digital.
- 8 niveles de cocción y programas.
- Programa destacado: Grill.
- Funciones destacadas: Menú Auto Cooking, cocina multifunción, inicio rápido y bloqueo del panel.
- Potencia 700 W.
- Cavity interior esmaltada en blanco.
- Plato giratorio ø255 mm.
- Accesorios: rejilla metálica.

Modelos disponibles:



MICROONDAS ELÉCTRICO SERIE RETRO
SVMW730RR

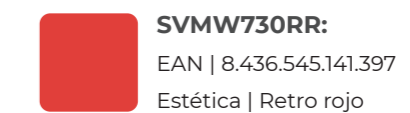


Dimensiones (Al x An x Pf)
259 x 440 x 335 mm

Características:

- Capacidad 20 Litros.
- Control y temporizador electrónico.
- 10 niveles de cocción y programas.
- Programa destacado: Grill.
- Función destacada: Descongelación.
- Potencia 700 W.
- Cavity interior esmaltada en blanco.
- Plato giratorio ø255 mm.
- Accesorios: rejilla metálica.

Modelos disponibles:




MICROONDAS ELÉCTRICO
SVMW925GXD



MICROONDAS ELÉCTRICO
SVMW925GD



MICROONDAS ELÉCTRICO
SVMW823GD



MICROONDAS ELÉCTRICO
SVMW823GDX



Dimensiones (Al x An x Pf)
307 x 513 x 429 mm

Dimensiones (Al x An x Pf)
304 x 508 x 430 mm

Dimensiones (Al x An x Pf)
288 x 485 x 401 mm

Dimensiones (Al x An x Pf)
293 x 485 x 410 mm

Características:

- Capacidad 25 Litros.
- Control electrónico y temporizador digital.
- 8 niveles de cocción y programas.
- Programa destacado: Grill.
- Funciones destacadas: Menú Auto Cooking, cocina multifunción, inicio rápido y bloqueo del panel.
- Potencia 900 W.
- Cavity interior esmaltada en gris.
- Plato giratorio ø315 mm.
- Accesorios: rejilla metálica.

Características:

- Capacidad 25 Litros.
- Control electrónico y temporizador digital.
- 8 niveles de cocción y programas.
- Programa destacado: Grill.
- Funciones destacadas: Menú Auto Cooking, cocina multifunción, inicio rápido y bloqueo del panel.
- Potencia 900 W.
- Cavity interior esmaltada en gris.
- Plato giratorio ø315 mm.
- Accesorios: rejilla metálica.

Características:

- Capacidad 23 Litros.
- Control electrónico y temporizador digital.
- 8 niveles de cocción y programas.
- Programa destacado: Grill.
- Funciones destacadas: Menú Auto Cooking, cocina multifunción, inicio rápido y bloqueo del panel.
- Potencia 800 W.
- Cavity interior esmaltada en blanco.
- Plato giratorio ø270 mm.
- Accesorios: rejilla metálica.

Características:

- Capacidad 23 Litros.
- Control electrónico y temporizador digital.
- 8 niveles de cocción y programas.
- Programa destacado: Grill.
- Funciones destacadas: Menú Auto Cooking, cocina multifunción, inicio rápido y bloqueo del panel.
- Potencia 800 W.
- Cavity interior esmaltada en plata.
- Plato giratorio ø270 mm.
- Accesorios: rejilla metálica.

Modelos disponibles:

SVMW925GXD:
EAN | 8.436.545.124.574
Estética | Inox

Modelos disponibles:

SVMW925GD:
EAN | 8.436.545.124.567
Estética | Blanca

Modelos disponibles:

SVMW823GD:
EAN | 8.436.545.124.543
Estética | Negra

Modelos disponibles:

SVMW823GDX:
EAN | 8.436.545.203.446
Estética | Inox

MICROONDAS ELÉCTRICO
SVMW720GXD



MICROONDAS ELÉCTRICO
SVMW720GX



MICROONDAS ELÉCTRICO
SVMW720G



MICROONDAS ELÉCTRICO
SVMW700



Dimensiones (Al x An x Pf)
258 x 440 x 323 mm

Dimensiones (Al x An x Pf)
258 x 440 x 358 mm

Dimensiones (Al x An x Pf)
258 x 440 x 358 mm

Dimensiones (Al x An x Pf)
258 x 440 x 339 mm

Características:

- Capacidad 20 Litros.
- Control electrónico y temporizador digital.
- 8 niveles de cocción y programas.
- Programa destacado: Grill.
- Funciones destacadas: Menú Auto Cooking, cocina multifunción, inicio rápido y bloqueo del panel.
- Potencia 700 W.
- Cavity interior esmaltada en gris.
- Plato giratorio ø255 mm.
- Accesorios: rejilla metálica.

Características:

- Capacidad 20 Litros.
- Control y temporizador electrónico.
- 9 niveles de cocción y programas.
- Programa destacado: Grill.
- Función destacada: Descongelar.
- Potencia 700 W.
- Cavity interior esmaltada en gris.
- Plato giratorio ø255 mm.
- Accesorios: rejilla metálica.

Características:

- Capacidad 20 Litros.
- Control y temporizador electrónico.
- 9 niveles de cocción y programas.
- Programa destacado: Grill.
- Función destacada: Descongelar.
- Potencia 700 W.
- Cavity interior esmaltada en blanco.
- Plato giratorio ø255 mm.
- Accesorios: rejilla metálica.

Características:

- Capacidad 20 Litros.
- Control y temporizador electrónico.
- 5 niveles de cocción.
- Función destacada: Descongelar.
- Potencia 700 W.
- Cavity interior esmaltada en blanco.
- Plato giratorio ø255 mm.

Modelos disponibles:

SVMW720GXD:
EAN | 8.436.545.124.536
Estética | Inox

Modelos disponibles:

SVMW720GX:
EAN | 8.436.545.124.529
Estética | Inox

Modelos disponibles:

SVMW720G:
EAN | 8.436.545.120.613
Estética | Blanca

Modelos disponibles:

SVMW700:
EAN | 8.436.545.120.606
Estética | Blanca

MICROONDAS DE INTEGRACIÓN SVMW830EB



MICROONDAS ELÉCTRICO INTEGRACIÓN SVMW821EIB



MICROONDAS ELÉCTRICO INTEGRACIÓN SVMW820EIA



Dimensiones (Al x An x Pf) 385 x 595 x 310 mm
Dimensiones encastre 380 x 560 x 300/550 mm

Dimensiones (Al x An x Pf) 388 x 595 x 344 mm
Dimensiones encastre 380 x 560 x 340/500 mm

Dimensiones (Al x An x Pf) 388 x 595 x 344 mm
Dimensiones encastre 380 x 560 x 340/500 mm

Características:

- Capacidad 20 Litros.
- Control electrónico y temporizador digital.
- 8 niveles de cocción y programas.
- Programa destacado: Grill.
- Funciones destacadas: Menú Auto Cooking, cocina multifunción, inicio rápido y bloqueo del panel.
- Potencia 800 W.
- Cavity interior de acero inoxidable.
- Plato giratorio ø255 mm.
- Accesorios: rejilla metálica.

Características:

- Capacidad 20 Litros.
- Control electrónico y temporizador digital.
- 8 niveles de cocción y programas.
- Programa destacado: Grill.
- Funciones destacadas: Menú Auto Cooking, cocina multifunción, inicio rápido y bloqueo del panel.
- Potencia 800 W.
- Cavity interior esmaltada en plata.
- Plato giratorio ø245 mm.
- Accesorios: rejilla metálica.

Características:

- Capacidad 20 Litros.
- Control electrónico y temporizador digital.
- 8 niveles de cocción y programas.
- Programa destacado: Grill.
- Funciones destacadas: Menú Auto Cooking, cocina multifunción, inicio rápido y bloqueo del panel.
- Potencia 800 W.
- Cavity interior de acero inoxidable.
- Plato giratorio ø245 mm.
- Accesorios: rejilla metálica.

Modelos disponibles:

SVMW830EB:
EAN | 8.436.545.141.373
Estética | Cristal blanco

Modelos disponibles:

SVMW821EIB:
EAN | 8.436.545.200.810
Estética | Cristal blanco

Modelos disponibles:

SVMW820EIA:
EAN | 8.436.545.122.235
Estética | Inox



Crea la
pareja
perfecta



Tu horno en cualquier espacio

Los mini hornos son la opción ideal para aquellos hogares donde cada centímetro cuenta. Funcionan de la misma forma que un horno tradicional pero con la gran ventaja de tener unas **dimensiones compactas** que favorecen la colocación en cualquier espacio.

En Svan disponemos de una gran **variedad de capacidades y potencias** para ofrecer el mejor rendimiento y eficiencia a tu cocina. No dejes escapar la oportunidad de crear fantásticas recetas solo por el hecho de tener una cocina pequeña.

Además, el recubrimiento interior de Aluzinc utilizado en nuestros modelos **ofrece resistencia y facilidad a la hora de la limpieza**, aumentando la vida útil del producto.

Resistencias tipo "M"

Gracias a las resistencias en forma de "M" de nuestros mini hornos, conseguirás una **cocción más efectiva y un menor consumo** en cada uso. Su singular forma permite una distribución de la potencia calorífica mucho más uniforme, dado que prácticamente abarca toda la cavidad.

Convección

Los mini hornos con función convección proporcionan una **cocción más rápida y unos resultados óptimos** en cada receta. El ventilador se encarga de distribuir homogéneamente el calor por toda la cavidad y en torno a los alimentos, aumentando la efectividad del horneado.



MINI HORNO SVMH1480



Dimensiones (Al x An x Pf)
369 x 571 x 439 mm

Características:

- Capacidad 48 Litros.
- Control electrónico.
- 5 programas e iluminación interior.
- Programa destacado: Convección.
- Cavidad interior galvanizada.
- Resistencia estándar.
- Accesorios: bandeja estándar, rejilla metálica y tirador para las bandejas.
- Puerta con doble cristal.

Modelos disponibles:

- SVMH1480:**
EAN | 8.436.545.164.082
Estética | Negra con detalles inox

MINI HORNO SVMH400



Dimensiones (Al x An x Pf)
300 x 520 x 420 mm

Características:

- Capacidad 40 Litros.
- Control electrónico.
- 3 programas.
- Cavidad interior Aluzinc.
- Resistencia tipo "M".
- Accesorios: bandeja estándar y rejilla metálica.
- Puerta con doble cristal.

Modelos disponibles:

- SVMH400:**
EAN | 8.436.545.203.071
Estética | Blanca con detalles inox

MINI HORNO
SVMH1350

MINI HORNO
SVMH1220



Dimensiones (Al x An x Pf)
332 x 511 x 408 mm

Dimensiones (Al x An x Pf)
297 x 453 x 372 mm

Características:

- Capacidad 35 Litros.
- Control electrónico.
- 5 programas e iluminación interior.
- Programa destacado: Convección.
- Cavity interior galvanizada.
- Resistencia estándar.
- Accesorios: bandeja estándar, rejilla metálica y tirador para las bandejas.
- Puerta con doble cristal.

Características:

- Capacidad 22 Litros.
- Control electrónico.
- 5 programas e iluminación interior.
- Programa destacado: Convección.
- Cavity interior galvanizada.
- Resistencia estándar.
- Accesorios: bandeja estándar, rejilla metálica y tirador para las bandejas.
- Puerta con doble cristal.

Modelos disponibles:

SVMH1350:
EAN | 8.436.545.164.075
Estética | Negra con detalles inox

Modelos disponibles:

SVMH1220:
EAN | 8.436.545.164.068
Estética | Negra con detalles inox

No subestimes la capacidad
de un mini horno Svan.



Tablas Hornos

Especificaciones y rendimiento

Modelo	SVH224X1	SVH224B1	SVH124N1	SVH124X1
EAN	8.436.545.162.286	8.436.545.162.309	8.436.545.162.262	8.436.545.162.255
Tipo	Horno multifunción 60 cm	Horno multifunción 60 cm	Horno multifunción 60 cm	Horno multifunción 60 cm
Características				
Estética	Inox	Cristal blanco	Cristal negro	Inox
Eficiencia energética	A	A	A	A
Capacidad	69 L	69 L	69 L	69 L
Sistema control	Display LED táctil	Display LED táctil	Display LED manual	Display LED manual
Tipo mandos	Estándar	Estándar	Estándar	Estándar
Nº programas	10	10	6	6
Iluminación interior	Halógena	Halógena	Halógena	Halógena
Material cavidad	Esmaltada	Esmaltada	Esmaltada	Esmaltada
Soporte metálico interior	Sí	Sí	Sí	Sí
Guías telescópicas	1 par	1 par	-	-
Guías telescópicas ajustables	Sí	Sí	-	-
Cristal en puerta	Doble	Doble	Doble	Doble
Accesorios	1x Bandeja estándar 1x Rejilla metálica	1x Bandeja estándar 1x Band profunda 1x Rejilla metálica	1x Bandeja estándar 1x Rejilla metálica	1x Bandeja estándar 1x Rejilla metálica
Programas				
3D (arriba + abajo + turbo)	-	-	-	-
Abajo	-	-	-	-
Arriba	-	-	-	-
Arriba + abajo	Sí	Sí	Sí	Sí
Arriba + abajo + ventilador	Sí	Sí	Sí	Sí
Cocción vapor	-	-	-	-
Descongelación	Sí	Sí	Sí	Sí
Doble Grill	Sí	Sí	-	-
Doble Grill + ventilador	Sí	Sí	-	-
Eco	-	-	-	-
Grill	Sí	Sí	Sí	Sí
Grill + ventilador	-	-	Sí	Sí
Limpieza pirolítica	-	-	-	-
Limpieza vapor	Sí	Sí	-	-
Luz	Sí	Sí	-	-
Pizza (abajo + turbo)	Sí	Sí	-	-
Turbo ventilador	Sí	Sí	Sí	Sí
Funciones				
Ahorro energía	-	-	-	-
Bloqueo control	Sí	Sí	Sí	Sí
Booster (potenciador)	-	-	-	-
Cortina aire (Hot Air Shield)	-	-	-	-
Inyección vapor automática	-	-	-	-
Inyección vapor manual	-	-	-	-
Menú Auto Cooking	-	-	-	-
Señal "Fin cocción"	Sí	Sí	Sí	Sí
Stop&Go (pausa)	-	-	-	-
Temporizador automático	Sí	Sí	Sí	Sí
Ventilador enfriamiento	Sí	Sí	Sí	Sí
Rendimiento				
Consumo energía conv.	0,87 kWh/ciclo	0,87 kWh/ciclo	0,87 kWh/ciclo	0,87 kWh/ciclo
Consumo energía ventilación	0,79 kWh/ciclo	0,79 kWh/ciclo	0,79 kWh/ciclo	0,79 kWh/ciclo
Potencia	3,10 kW	3,10 kW	2,30 kW	2,30 kW
Potencia Grill	1,40 kW	1,40 kW	1,40 kW	1,40 kW
Dimensiones y pesos				
Dimensiones producto	595 x 595 x 575 mm	595 x 595 x 575 mm	595 x 595 x 575 mm	595 x 595 x 575 mm
Profundidad tirador	45 mm	45 mm	45 mm	45 mm
Dimensiones encastre	590/600 x 560/580 x 555 mm	590/600 x 560/580 x 555 mm	590/600 x 560/580 x 555 mm	590/600 x 560/580 x 555 mm
Peso neto / bruto	29,80 kg / 31,40 kg	29,80 kg / 31,40 kg	28,30 kg / 29,60 kg	28,30 kg / 29,60 kg

Tablas Hornos

Especificaciones y rendimiento

Modelo	SVH124B1	SVH123X1	SVH094X1	SVH094B1
EAN	8.436.545.162.279	8.436.545.162.231	8.436.545.162.248	8.436.545.162.224
Tipo	Horno multifunción 60 cm	Horno eléctrico 60 cm	Horno multifunción 60 cm	Horno multifunción 60 cm
Características				
Estética	Cristal blanco	Inox	Inox	Blanco
Eficiencia energética	A	A	A	A
Capacidad	69 L	69 L	76 L	76 L
Sistema control	Display LED manual	Electrónico	Electrónico	Electrónico
Tipo mandos	Estándar	Estándar	Estándar	Estándar
Nº programas	6	4	3	3
Iluminación interior	Halógena	Halógena	Halógena	Halógena
Material cavidad	Esmaltada	Esmaltada	Esmaltada	Esmaltada
Soporte metálico interior	Sí	Sí	-	-
Guías telescópicas	-	-	-	-
Guías telescópicas ajustables	-	-	-	-
Cristal en puerta	Doble	Doble	Doble	Doble
Accesorios	1x Bandeja estándar 1x Rejilla metálica	1x Bandeja estándar 1x Rejilla metálica	1x Bandeja estándar 1x Rejilla metálica	1x Bandeja estándar 1x Rejilla metálica
Programas				
3D (arriba + abajo + turbo)	-	-	-	-
Abajo	-	Sí	Sí	Sí
Arriba	-	Sí	Sí	Sí
Arriba + abajo	Sí	Sí	Sí	Sí
Arriba + abajo + ventilador	Sí	Sí	-	-
Cocción vapor	-	-	-	-
Descongelación	Sí	-	-	-
Doble Grill	-	-	-	-
Doble Grill + ventilador	-	-	-	-
Eco	-	-	-	-
Grill	Sí	-	-	-
Grill + ventilador	Sí	-	-	-
Limpieza pirolítica	-	-	-	-
Limpieza vapor	-	-	-	-
Luz	-	-	-	-
Pizza (abajo + turbo)	-	-	-	-
Turbo ventilador	Sí	-	-	-
Funciones				
Ahorro energía	-	-	-	-
Bloqueo control	Sí	-	-	-
Booster (potenciador)	-	-	-	-
Cortina aire (Hot Air Shield)	-	-	-	-
Inyección vapor automática	-	-	-	-
Inyección vapor manual	-	-	-	-
Menú Auto Cooking	-	-	-	-
Señal "Fin cocción"	Sí	Sí	Sí	Sí
Stop&Go (pausa)	-	-	-	-
Temporizador automático	Sí	-	-	-
Ventilador enfriamiento	Sí	Sí	-	-
Rendimiento				
Consumo energía conv.	0,87 kWh/ciclo	0,87 kWh/ciclo	0,82 kWh/ciclo	0,82 kWh/ciclo
Consumo energía ventilación	0,79 kWh/ciclo	0,79 kWh/ciclo	-	-
Potencia	2,30 kW	2,30 kW	2,30 kW	2,30 kW
Potencia Grill	1,40 kW	-	-	-
Dimensiones y pesos				
Dimensiones producto	595 x 595 x 575 mm	595 x 595 x 575 mm	595 x 595 x 575 mm	595 x 595 x 575 mm
Profundidad tirador	45 mm	45 mm	45 mm	45 mm
Dimensiones encastre	590/600 x 560/580 x 555 mm	590/600 x 560/580 x 555 mm	590/600 x 560/580 x 555 mm	590/600 x 560/580 x 555 mm
Peso neto / bruto	28,30 kg / 29,60 kg	27,70 kg / 30,35 kg	26,60 kg / 28,20 kg	26,60 kg / 28,20 kg

Tablas Placas Inducción
Especificaciones y rendimiento

Modelo	SVI643FZ	SVI623FZ	SVI622FZ	SVI631FZ	SVH124X1
EAN	8.436.545.101.063	8.436.545.203.682	8.436.545.137.239	8.436.545.101.056	8.436.545.203.675
Tipo	Ind. Flexizone 60 cm	Ind. Flexizone 60 cm	Ind. Flexizone 60 cm	Ind. Flexizone 60 cm	Inducción 60 cm
Características					
Estética	Cristal negro	Cristal negro	Cristal negro	Cristal negro	Cristal negro
Nº zonas cocción	4	4	4	3	3
Flexizone	Total	Doble	Doble	Sí	-
Doble / Triple corona	-	-	-	Triple	Triple
Sistema control	Slider táctil	Slider táctil	Slider táctil	Slider táctil	Slider táctil
Niveles cocción	9	9	9	9	9
Funciones					
Autodesconexión	Sí	Sí	Sí	Sí	Sí
Bloqueo control	Sí	Sí	Sí	Sí	Sí
Booster (potenciador)	Sí	Sí	Sí	Sí	Sí
Detector recipientes	Sí	Sí	Sí	Sí	Sí
Indicador calor residual	Sí	Sí	Sí	Sí	Sí
Keep Warm	Sí	-	-	Sí	-
Stop&Go (pausa)	-	-	-	-	-
Temporizador	Sí	Sí	Sí	Sí	Sí
Rendimiento					
Potencia	7,40 kW	7,20 kW	7,20 kW	7,40 kW	7,20 kW
Potencia por zonas	2,10/2,60 kW	1,80/2,20 kW	1,80/2,20 kW	2,10/2,60 kW	Z1 1,20/1,50 kW Z2 1,80/2,20 kW Z3 3,00/4,00 kW
Dimensiones producto					
Dimensiones zonas	60 x 590 x 520 mm	62 x 590 x 520 mm	60 x 590 x 520 mm	60 x 590 x 520 mm	62 x 590 x 520 mm
Dimensiones zonas	180 x 220 mm	190 x 190 mm	200 x 200 mm	190 x 234 mm	Z1 ø140 mm Z2 ø160 mm Z3 ø320 mm
Dimensiones encastre	560 x 490 mm	560 x 490 mm	560 x 490 mm	560 x 490 mm	560 x 490 mm
Peso neto / bruto	10,50 kg / 12,10 kg	9,30 kg / 11,50 kg	11 kg / 13 kg	9,80 kg / 11,40 kg	8,30 kg / 10,50 kg

Tablas Placas Inducción
Especificaciones y rendimiento

Modelo	SVI632B1	SVI6393B	SVI632B	SVI6391B	SVI6391	SVI201
EAN	8.436.545.202.937	8.436.545.203.79	8.436.545.161.623	8.436.545.203.781	8.436.545.122.662	8.436.545.203.774
Tipo	Inducción 60 cm	Inducción 60 cm	Inducción 60 cm	Inducción 60 cm	Inducción 60 cm	Inducción 30 cm
Características						
Estética	Cristal negro	Cristal negro	Cristal negro	Cristal negro	Cristal negro	Cristal negro
Nº zonas cocción	3	3	3	3	3	2
Flexizone	-	-	-	-	-	-
Doble / Triple corona	Doble	Doble	-	Doble	-	-
Sistema control	Slider táctil	Táctil	Táctil	Táctil	Táctil	Táctil
Niveles cocción	9	9	9	9	9	9
Funciones						
Autodesconexión	Sí	Sí	Sí	Sí	Sí	Sí
Bloqueo control	Sí	Sí	Sí	Sí	Sí	Sí
Booster (potenciador)	Sí	Sí	Sí	Sí	Sí	Sí
Detector recipientes	Sí	Sí	Sí	Sí	Sí	Sí
Indicador calor residual	Sí	Sí	Sí	Sí	Sí	Sí
Keep Warm	-	-	-	-	-	-
Stop&Go (pausa)	-	Sí	-	Sí	-	-
Temporizador	Sí	Sí	Sí	Sí	Sí	Sí
Rendimiento						
Potencia	7,20 kW	7,20 kW	7,10 kW	6,60 kW	6,20 kW	3,60 kW
Potencia por zonas	Z1 1,20/1,50 kW Z2 1,80/2,20 kW Z3 3,00/4,00 kW	Z1 1,20/1,50 kW Z2 1,80/2,20 kW Z3 2,50/3,70 kW	Z1 1,50/2,00 kW Z2 1,50/2,00 kW Z3 3,00/3,60 kW	Z1 1,20/1,50 kW Z2 1,80/2,20 kW Z3 2,50/3,00 kW	Z1 1,40 kW Z2 1,80 kW Z3 2,00/3,00 kW	Z1 1,20/1,50 kW Z2 1,80/2,20 kW
Dimensiones producto						
Dimensiones zonas	60 x 590 x 520 mm	62 x 590 x 520 mm	60 x 590 x 520 mm	60 x 590 x 520 mm	62 x 590 x 520 mm	50 x 290 x 520 mm
Dimensiones zonas	Z1 ø160 mm Z2 ø180 mm Z3 ø180/320 mm	Z1 ø160 mm Z2 ø180 mm Z3 ø280 mm	Z1 ø180 mm Z2 ø180 mm Z3 ø320 mm	Z1 ø160 mm Z2 ø180 mm Z3 ø280 mm	Z1 ø160 mm Z2 ø180 mm Z3 ø180/280 mm	Z1 ø160 mm Z2 ø180 mm
Dimensiones encastre	560 x 490 mm	560 x 490 mm	564 x 494 mm	560 x 490 mm	560 x 490 mm	270 x 490 mm
Peso neto / bruto	10,70 kg / 12,40 kg	7,80 kg / 8,60 kg	8,90 kg / 9,50 kg	7,80 kg / 8,60 kg	8,50 kg / 10 kg	4,20 kg / 4,80 kg

Tablas Placas Vitrocerámica Especificaciones y rendimiento

Modelo	SVV641	SVV6375	SVV6374	SVV6372B	SVV2352B
EAN	8.436.545.200.698	8.436.545.224.953	8.436.545.203.651	8.436.545.161.296	8.436.545.224.878
Tipo	Vitrocerámica 60 cm	Vitrocerámica 60 cm	Vitrocerámica 60 cm	Vitrocerámica 60 cm	Vitrocerámica 30 cm
Características					
Estética	Cristal negro	Cristal negro	Cristal negro	Cristal negro	Cristal negro
Nº zonas cocción	4	3	3	3	2
Flexizone	-	-	-	-	-
Doble / Triple corona	-	Doble	Triple	Triple	-
Sistema control	Táctil	Táctil	Táctil	Táctil	Táctil
Niveles cocción	9	9	9	9	9
Funciones					
Autodesconexión	Sí	Sí	Sí	Sí	Sí
Bloqueo control	Sí	Sí	Sí	Sí	Sí
Booster (potenciador)	-	-	-	-	-
Detector recipientes	-	-	-	-	-
Indicador calor residual	Sí	Sí	Sí	Sí	Sí
Keep Warm	-	-	-	-	-
Stop&Go (pausa)	Sí	-	-	-	Sí
Temporizador	Sí	Sí	Sí	Sí	Sí
Rendimiento					
Potencia	6,00 kW	5,70 kW	5,70 kW	5,70 kW	3,00 kW
Potencia por zonas	Z1 1,20 kW Z2 1,20 kW Z3 1,80 kW Z4 1,80 kW	Z1 1,20 kW Z2 1,80 kW Z3 1,80/2,70 kW	Z1 1,20 kW Z2 1,80 kW Z3 1,05/2,70 kW	Z1 1,20 kW Z2 1,80 kW Z3 1,05/2,70 kW	Z1 1,20 kW Z2 1,80 kW
Dimensiones producto					
Dimensiones zonas	51 x 590 x 520 mm	48 x 590 x 520 mm	50 x 590 x 520 mm	55 x 590 x 520 mm	50 x 290 x 520 mm
Dimensiones zonas	Z1 ø165 mm Z2 ø165 mm Z3 ø200 mm Z4 ø200 mm	Z1 ø145 mm Z2 ø180 mm Z3 ø290 mm	Z1 ø155 mm Z2 ø190 mm Z3 ø140/210/280 mm	Z1 ø165 mm Z2 ø200 mm Z3 ø150/220/280 mm	Z1 ø165 mm Z2 ø200 mm
Dimensiones encastre	560 x 490 mm	560 x 490 mm	560 x 490 mm	560 x 490 mm	270 x 490 mm
Peso neto / bruto	8,30 kg / 9,60 kg	7,50 kg / 8,10 kg	7,95 kg / 8,90 kg	8,50 kg / 10 kg	4,20 kg / 4,60 kg

Tablas Placas Gas Especificaciones y rendimiento

Modelo	SVEC4BF	SVEC3BF	SVEC3W	SVEC2BF	SVEC1BF	SVEC4RN1
EAN	8.436.545.124.420	8.436.545.122.136	8.436.545.137.666	8.436.545.137.680	8.436.545.137.697	8.436.545.200.131
Tipo	Cristal Gas 60 cm	Cristal Gas 60 cm	Cristal Gas 60 cm	Cristal Gas 30 cm	Cristal Gas 30 cm	Gas Rústica 60 cm
Características						
Estética	Cristal negro	Cristal negro	Cristal blanco	Cristal negro	Cristal negro	Rústica negra
Tipo parrillas	Forjadas	Forjadas	Forjadas	Forjadas	Forjadas	Forjadas
Nº quemadores	4	3	3	2	1	4
Quemador WOK	Sí	Sí	Sí	Sí	Sí	Sí
Tipo gas	Butano	Butano	Butano	Butano	Butano	Butano
Kit conversión	Sí	Sí	Sí	Sí	Sí	Sí
Sistema control	Electrónico	Electrónico	Electrónico	Electrónico	Electrónico	Electrónico
Ignición automática	Sí	Sí	Sí	Sí	Sí	Sí
Seguridad FFD	Sí	Sí	Sí	Sí	Sí	Sí
Bandeja recoge agua	Sí	Sí	Sí	Sí	Sí	-
Rendimiento						
Potencia	8,06 kW	6,18 kW	6,18 kW	5,28 kW	3,40 kW	8,06 kW
Potencia por quemadores	Z1 0,90 kW Z2 1,88 kW Z3 1,88 kW Z4 3,40 kW	Z1 0,90 kW Z2 1,88 kW Z3 3,40 kW	Z1 0,90 kW Z2 1,88 kW Z3 3,40 kW	Z1 1,88 kW Z2 3,40 kW	Z1 3,40 kW	Z1 0,90 kW Z2 1,88 kW Z3 1,88 kW Z4 3,40 kW
Dimensiones y pesos						
Dimensiones producto	100 x 600 x 510 mm	100 x 600 x 510 mm	100 x 600 x 510 mm	100 x 294 x 510 mm	100 x 294 x 510 mm	100 x 584 x 510 mm
Dimensiones zonas	Z1 ø50 mm Z2 ø70 mm Z3 ø70 mm Z4 ø120 mm	Z1 ø50 mm Z2 ø70 mm Z3 ø120 mm	Z1 ø50 mm Z2 ø70 mm Z3 ø120 mm	Z1 ø70 mm Z2 ø120 mm	Z1 ø120 mm	Z1 ø50 mm Z2 ø70 mm Z3 ø70 mm Z4 ø120 mm
Dimensiones encastre	552 x 470 mm	552 x 470 mm	552 x 470 mm	266 x 478 mm	266 x 478 mm	552 x 470 mm
Peso neto / bruto	12,10 kg / 13,60 kg	11 kg / 12,50 kg	12,10 kg / 13,60 kg	7,50 kg / 8 kg	7 kg / 7,90 kg	14 kg / 15,50 kg

Tablas Cocinas Eléctricas

Especificaciones y rendimiento

Modelo	SVK6606VX	SVK6606VB	SVK5502EVB
EAN	8.436.545.202.081	8.436.545.163.290	8.436.545.121.290
Tipo	Coc. Eléctrica 60 cm	Coc. Eléctrica 60 cm	Coc. Eléctrica 50 cm
Características			
Estética	Inox	Blanca	Blanca
Tipo gas	-	-	-
Kit conversión	-	-	-
Toma gas (vista frontal)	-	-	-
Sistema control	Electrónico	Electrónico	Electrónico
Ignición automática	-	-	-
Seguridad FFD	-	-	-
Compartimento bombona	-	-	-
Tipo tapa	-	-	-
Patas ajustables	Sí	Sí	Sí
Faldón abatible	-	-	-
Características Placa			
Tipo placa	Vitrocerámica	Vitrocerámica	Vitrocerámica
Tipo parrillas	Cristal	Cristal	Cristal
Tipo parrillas	-	-	-
Nº zonas cocción	4	4	4
Quemador WOK	-	-	-
Niveles cocción	6	6	6
Indicador calor residual	Sí	Sí	Sí
Características Horno			
Tipo horno	Eléctrico	Eléctrico	Eléctrico
Eficiencia energética	A	A	A
Capacidad	65 L	65 L	55 L
Nº programas	6	6	5
Iluminación interior	Sí	Sí	Sí
Material cavidad	Esmaltada	Esmaltada	Esmaltada
Soporte metálico interior	-	-	-
Cristal en puerta	Doble	Doble	Doble
Accesorios	1x Bandeja profunda 1x Rejilla metálica	1x Bandeja profunda 1x Rejilla metálica	1x Bandeja estándar 1x Rejilla metálica

Tablas Cocinas Eléctricas

Especificaciones y rendimiento

Modelo	SVK6606VX	SVK6606VB	SVK5502EVB
Tipo	Coc. Eléctrica 60 cm	Coc. Eléctrica 60 cm	Coc. Eléctrica 50 cm
Programas			
Abajo	-	-	Sí
Arriba	-	-	Sí
Abajo + ventilador	-	-	Sí
Arriba + abajo	Sí	Sí	Sí
Arriba + abajo + ventilador	Sí	Sí	Sí
Descongelación	Sí	Sí	-
Grill	Sí	Sí	-
Grill + ventilador	Sí	Sí	-
Turbo ventilador	Sí	Sí	-
Rendimiento			
Potencia placa total	6 kW	6 kW	5,80 kW
Potencia placa por zonas	Z1 1,20 kW Z2 1,20 kW Z3 1,80 kW Z4 1,80 kW	Z1 1,20 kW Z2 1,20 kW Z3 1,80 kW Z4 1,80 kW	Z1 1,20 kW Z2 1,20 kW Z3 1,70 kW Z4 1,70 kW
Potencia horno	2,30 kW	2,30 kW	1,80 kW
Potencia Grill	2 kW	2 kW	1 kW
Consumo energía conv.	0,87 kWh/ciclo	0,87 kWh/ciclo	0,68 kWh/ciclo
Consumo energía ventilación	0,78 kWh/ciclo	0,78 kWh/ciclo	0,68 kWh/ciclo
Dimensiones y pesos			
Dimensiones producto	850 x 595 x 645 mm	850 x 595 x 645 mm	825 x 500 x 565 mm
Dimensiones zonas	Z1 ø145 mm Z2 ø145 mm Z3 ø180 mm Z4 ø180 mm	Z1 ø145 mm Z2 ø145 mm Z3 ø180 mm Z4 ø180 mm	Z1 ø155 mm Z2 ø155 mm Z3 ø185 mm Z4 ø185 mm
Peso neto / bruto	35 kg / 37 kg	35 kg / 37 kg	36 kg / 38 kg

Tablas Cocinas Mixtas

Especificaciones y rendimiento

Modelo	SVK9562FEX	SVK6603ETX	SVK5500EX	SVK5500EBX
EAN	8.436.545.124.598	8.436.545.124.642	8.436.545.123.133	8.436.545.139.721
Tipo	Cocina Mixta 90 cm	Cocina Mixta 60 cm	Cocina Mixta 50 cm	Cocina Mixta 50 cm
Características				
Estética	Inox	Inox	Inox	Blanca
Tipo gas	Butano	Butano	Butano	Butano
Kit conversión	Sí	Sí	Sí	Sí
Toma gas (vista frontal)	2, ambos lados	2, ambos lados	1, derecha	1, derecha
Sistema control	Electrónico con Display LED	Electrónico	Electrónico	Electrónico
Ignición automática	Sí	Sí	Sí	Sí
Seguridad FFD	Sí	Sí	Sí	Sí
Compartimento bombona	-	-	-	-
Tipo tapa	Cristal	Cristal	Cristal	Cristal
Patatas ajustables	Sí	Sí	Sí	Sí
Faldón abatible	Sí	-	-	-
Características Placa				
Tipo placa	Gas	Gas	Gas	Gas
Tipo parrillas	Acero inoxidable granulado	Acero inoxidable	Acero inoxidable	Acero inoxidable
Tipo parrillas	Forjadas	Forjadas	Esmaltadas	Esmaltadas
Nº zonas cocción	5	4	4	4
Quemador WOK	Sí	Sí	-	-
Niveles cocción	-	-	-	-
Indicador calor residual	-	-	-	-
Características Horno				
Tipo horno	Eléctrico	Eléctrico	Eléctrico	Eléctrico
Eficiencia energética	B	B	A	A
Capacidad	126 L	65 L	55 L	55 L
Nº programas	6	6	4	4
Iluminación interior	Sí	Sí	-	-
Material cavidad	Esmalte roca	Esmaltada	Esmalte roca	Esmalte roca
Soporte metálico interior	Sí	Sí	-	-
Cristal en puerta	Doble	Doble	Doble	Doble
Accesorios	1x Bandeja estándar 1x Bandeja profunda 1x Rejilla metálica 1x Rustipollo	1x Bandeja estándar 1x Bandeja profunda 1x Rejilla metálica	1x Bandeja estándar 1x Rejilla metálica	1x Bandeja estándar 1x Rejilla metálica

Tablas Cocinas Mixtas

Especificaciones y rendimiento

Modelo	SVK9562FEX	SVK6603ETX	SVK5500EX	SVK5500EBX
Tipo	Cocina Mixta 90 cm	Cocina Mixta 60 cm	Cocina Mixta 50 cm	Cocina Mixta 50 cm
Programas				
Abajo	Sí	Sí	Sí	Sí
Arriba	Sí	Sí	Sí	Sí
Abajo + ventilador	-	-	-	-
Arriba + abajo	Sí	Sí	Sí	Sí
Arriba + abajo + ventilador	Sí	Sí	-	-
Descongelación	Sí	Sí	-	-
Grill	Sí	Sí	Sí	Sí
Grill + ventilador	-	-	-	-
Turbo ventilador	-	-	-	-
Rendimiento				
Potencia placa total	10,65 kW	6,80 kW	7,05 kW	7,05 kW
Potencia placa por zonas	Z1 0,95 kW Z2 1,65 kW Z3 1,65 kW Z4 2,80 kW Z5 3,60 kW	Z1 0,90 kW Z2 1,65 kW Z3 1,65 kW Z4 2,60 kW	Z1 0,95 kW Z2 1,65 kW Z3 1,65 kW Z4 2,80 kW	Z1 0,95 kW Z2 1,65 kW Z3 1,65 kW Z4 2,80 kW
Potencia horno	3 kW	3 kW	2,30 kW	2,30 kW
Potencia Grill	2,60 kW	2,60 kW	1 kW	1 kW
Consumo energía conv.	1,40 kWh/ciclo	1,05 kWh/ciclo	0,78 kWh/ciclo	0,78 kWh/ciclo
Consumo energía ventilación	1,31 kWh/ciclo	0,98 kWh/ciclo	-	-
Dimensiones y pesos				
Dimensiones producto	888 x 900 x 647 mm	890 x 597 x 630 mm	870 x 500 x 582 mm	870 x 500 x 582 mm
Dimensiones zonas	Z1 ø50 mm Z2 ø75 mm Z3 ø75 mm Z4 ø100 mm Z5 ø135 mm	Z1 ø50 mm Z2 ø75 mm Z3 ø75 mm Z4 ø100 mm	Z1 ø50 mm Z2 ø75 mm Z3 ø75 mm Z4 ø100 mm	Z1 ø50 mm Z2 ø75 mm Z3 ø75 mm Z4 ø100 mm
Peso neto / bruto	64 kg / 68 kg	31 kg / 34 kg	30 kg / 34 kg	30 kg / 34 kg

Tablas Cocinas Gas

Especificaciones y rendimiento

Modelo	SVK9561FN	SVK6601RN	SVK9561FX	SVK9561GX
EAN	8.436.545.124.062	8.436.545.124.130	8.436.545.124.024	8.436.545.204.153
Tipo	Coc. Gas Rústica 90 cm	Coc. Gas Rústica 60 cm	Cocina Gas 90 cm	Cocina Gas 90 cm
Características				
Estética	Rústica negra	Rústica negra	Inox	Inox
Tipo gas	Butano	Butano	Butano	Butano
Kit conversión	Sí	Sí	Sí	Sí
Toma gas (vista frontal)	2, ambos lados	2, ambos lados	2, ambos lados	1, derecha
Sistema control	Electrónico	Electrónico	Electrónico con Display LED	Electrónico
Ignición automática	Sí	Sí	Sí	Sí
Seguridad FFD	Sí	Sí	Sí	Sí
Compartimento bombona	-	-	-	Sí
Tipo tapa	Cristal	Cristal	Cristal	Cristal
Patas ajustables	Sí	Sí	Sí	Sí
Faldón abatible	Sí	-	Sí	-
Características Placa				
Tipo placa	Gas	Gas	Gas	Gas
Tipo parrillas	Acero inoxidable granulado	Acero inoxidable granulado	Acero inoxidable granulado	Esmaltada
Tipo parrillas	Forjadas	Forjadas	Forjadas	Esmaltadas
Nº zonas cocción	5	4	5	5
Quemador WOK	Sí	Sí	Sí	Sí
Niveles cocción	-	-	-	-
Indicador calor residual	-	-	-	-
Características Horno				
Tipo horno	Gas	Gas	Gas	Gas
Eficiencia energética	-	-	-	-
Capacidad	126 L	63 L	126 L	60 L
Nº programas	3	3	3	2
Iluminación interior	Sí	Sí	Sí	Sí
Material cavidad	Esmalte roca	Esmalte roca	Esmalte roca	Esmaltada
SopORTE metálico interior	Sí	Sí	Sí	Sí
Cristal en puerta	Doble	Doble	Doble	Doble

Tablas Cocinas Gas

Especificaciones y rendimiento

Modelo	SVK9561FN	SVK6601RN	SVK9561FX	SVK9561GX
Accesorios	1x Bandeja estándar 1x Bandeja profunda 1x Rejilla metálica 1x Rustipollo	1x Bandeja estándar 1x Rejilla metálica 1x Rustipollo	1x Bandeja estándar 1x Bandeja profunda 1x Rejilla metálica 1x Rustipollo	1x Bandeja estándar 1x Rejilla metálica
Tipo	Cocina Gas Rústica 90	Cocina Gas Rústica 60	Cocina Gas 90 cm	Cocina Gas 90 cm
Programas				
Abajo	Sí	Sí	Sí	Sí
Arriba	Sí	Sí	Sí	-
Abajo + ventilador	-	-	-	-
Arriba + abajo	-	-	-	-
Arriba + abajo + ventilador	-	-	-	-
Descongelación	-	-	-	-
Grill	Sí	Sí	Sí	Sí
Grill + ventilador	-	-	-	-
Turbo ventilador	-	-	-	-
Rendimiento				
Potencia placa total	10,65 kW	9 kW	10,65 kW	10,75 kW
Potencia placa por zonas	Z1 0,95 kW Z2 1,65 kW Z3 1,65 kW Z4 2,80 kW Z5 3,60 kW	Z1 0,95 kW Z2 1,65 kW Z3 2,80 kW Z4 3,60 kW	Z1 0,95 kW Z2 1,65 kW Z3 1,65 kW Z4 2,80 kW Z5 3,60 kW	Z1 0,95 kW Z2 1,70 kW Z3 1,70 kW Z4 2,90 kW Z5 3,50 kW
Potencia horno	3 kW	3 kW	3 kW	2,50 kW
Potencia Grill	2,45 kW	2,45 kW	2,45 kW	5 W
Consumo energía conv.	-	-	-	-
Consumo energía ventilación	-	-	-	-
Dimensiones y pesos				
Dimensiones producto	888 x 900 x 647 mm	890 x 597 x 630 mm	888 x 900 x 647 mm	965 x 898 x 627 mm
Dimensiones zonas	Z1 ø50 mm Z2 ø75 mm Z3 ø75 mm Z4 ø100 mm Z5 ø135 mm	Z1 ø50 mm Z2 ø75 mm Z3 ø100 mm Z4 ø135 mm	Z1 ø50 mm Z2 ø75 mm Z3 ø75 mm Z4 ø100 mm Z5 ø135 mm	Z1 ø55 mm Z2 ø75 mm Z3 ø75 mm Z4 ø100 mm Z5 ø130 mm
Peso neto / bruto	64 kg / 68 kg	37 kg / 40 kg	64 kg / 68 kg	51 kg / 54 kg

Tablas Cocinas Gas

Especificaciones y rendimiento

Modelo	SVK9561GB	SVK9551GBI	SVK9551GBB	SVK6603GTX
EAN	8.436.545.204.146	8.436.545.120.996	8.436.545.120.866	8.436.545.124.604
Tipo	Cocina Gas 90 cm	Cocina Gas 90 cm	Cocina Gas 90 cm	Cocina Gas 60 cm
Características				
Estética	Blanca	Inox	Blanca	Inox
Tipo gas	Butano	Butano	Butano	Butano
Kit conversión	Sí	-	-	Sí
Toma gas (vista frontal)	1, derecha	2, ambos lados	2, ambos lados	2, ambos lados
Sistema control	Electrónico	Electrónico	Electrónico	Electrónico
Ignición automática	Sí	-	-	Sí
Seguridad FFD	Sí	Sí	Sí	Sí
Compartimento bombona	Sí	Sí	Sí	-
Tipo tapa	Cristal	Cristal	Cristal	Cristal
Patatas ajustables	Sí	Sí	Sí	Sí
Faldón abatible	-	Sí	Sí	-
Características Placa				
Tipo placa	Gas	Gas	Gas	Gas
Tipo parrillas	Esmaltada	Acero inoxidable	Acero inoxidable	Acero inoxidable
Tipo parrillas	Esmaltadas	Esmaltadas	Esmaltadas	Forjadas
Nº zonas cocción	5	5	5	4
Quemador WOK	Sí	Sí	Sí	Sí
Niveles cocción	-	-	-	-
Indicador calor residual	-	-	-	-
Características Horno				
Tipo horno	Gas	Gas	Gas	Gas
Eficiencia energética	-	-	-	-
Capacidad	60 L	60 L	60 L	63 L
Nº programas	2	2	2	3
Iluminación interior	Sí	-	-	Sí
Material cavidad	Esmaltada	Esmaltada	Esmaltada	Esmaltada
SopORTE metálico interior	Sí	-	-	Sí
Cristal en puerta	Doble	Doble	Doble	Doble
Accesorios	1x Bandeja estándar 1x Rejilla metálica	1x Bandeja estándar 1x Rejilla metálica	1x Bandeja estándar 1x Rejilla metálica	1x Bandeja estándar 1x Rejilla metálica 1x Rustipollo

Tablas Cocinas Gas

Especificaciones y rendimiento

Modelo	SVK9561GB	SVK9551GBI	SVK9551GBB	SVK6603GTX
Tipo	Cocina Gas 90 cm	Cocina Gas 90 cm	Cocina Gas 90 cm	Cocina Gas 60 cm
Programas				
Abajo	Sí	Sí	Sí	Sí
Arriba	-	Sí	Sí	Sí
Abajo + ventilador	-	-	-	-
Arriba + abajo	-	-	-	Sí
Arriba + abajo + ventilador	-	-	-	-
Descongelación	-	-	-	-
Grill	Sí	-	-	Sí
Grill + ventilador	-	-	-	-
Turbo ventilador	-	-	-	-
Rendimiento				
Potencia placa total	10,75 kW	11,30 kW	11,30 kW	6,85 kW
Potencia placa por zonas	Z1 0,95 kW Z2 1,70 kW Z3 1,70 kW Z4 2,90 kW Z5 3,50 kW	Z1 1,00 kW Z2 1,75 kW Z3 1,75 kW Z4 3,00 kW Z5 3,80 kW	Z1 1,00 kW Z2 1,75 kW Z3 1,75 kW Z4 3,00 kW Z5 3,80 kW	Z1 0,95 kW Z2 1,65 kW Z3 1,65 kW Z4 2,60 kW
Potencia horno	2,50 kW	3 kW	3 kW	3 kW
Potencia Grill	5 W	-	-	2,60 kW
Consumo energía conv.	-	-	-	-
Consumo energía ventilación	-	-	-	-
Dimensiones y pesos				
Dimensiones producto	965 x 898 x 627 mm	885 x 900 x 545 mm	885 x 900 x 545 mm	890 x 597 x 630 mm
Dimensiones zonas	Z1 ø55 mm Z2 ø75 mm Z3 ø75 mm Z4 ø100 mm Z5 ø130 mm	Z1 ø50 mm Z2 ø70 mm Z3 ø70 mm Z4 ø100 mm Z5 ø130 mm	Z1 ø50 mm Z2 ø70 mm Z3 ø70 mm Z4 ø100 mm Z5 ø130 mm	Z1 ø50 mm Z2 ø75 mm Z3 ø75 mm Z4 ø100 mm
Peso neto / bruto	51 kg / 54 kg	45 kg / 47 kg	45 kg / 47 kg	31 kg / 35 kg

Tablas Cocinas Gas

Especificaciones y rendimiento

Modelo	SVK6603GTB	SVK6601GX	SVK6601GB	SVK5502GBI
EAN	8.436.545.124.611	8.436.545.124.635	8.436.545.124.628	8.436.545.120.309
Tipo	Cocina Gas 60 cm	Cocina Gas 60 cm	Cocina Gas 60 cm	Cocina Gas 50 cm
Características				
Estética	Blanca	Inox	Blanca	Inox
Tipo gas	Butano	Butano	Butano	Butano
Kit conversión	Sí	Sí	Sí	Sí
Toma gas (vista frontal)	2, ambos lados	2, ambos lados	2, ambos lados	1, derecha
Sistema control	Electrónico	Electrónico	Electrónico	Electrónico
Ignición automática	Sí	-	-	-
Seguridad FFD	Sí	Sí	Sí	Sí
Compartimento bombona	-	-	-	-
Tipo tapa	Cristal	Cristal	Cristal	Cristal
Patatas ajustables	Sí	Sí	Sí	Sí
Faldón abatible	-	-	-	-
Características Placa				
Tipo placa	Gas	Gas	Gas	Gas
Tipo parrillas	Acero inoxidable	Acero inoxidable	Acero inoxidable	Esmaltada
Tipo parrillas	Forjadas	Esmaltadas	Esmaltadas	Esmaltadas
Nº zonas cocción	4	4	4	4
Quemador WOK	Sí	-	-	-
Niveles cocción	-	-	-	-
Indicador calor residual	-	-	-	-
Características Horno				
Tipo horno	Gas	Gas	Gas	Gas
Eficiencia energética	-	-	-	-
Capacidad	63 L	63 L	63 L	55 L
Nº programas	3	3	3	2
Iluminación interior	Sí	Sí	Sí	-
Material cavidad	Esmaltada	Esmaltada	Esmaltada	Esmaltada
Soporte metálico interior	Sí	Sí	Sí	-
Cristal en puerta	Doble	Doble	Doble	Doble
Accesorios	1x Bandeja estándar 1x Rejilla metálica 1x Rustipollo	1x Bandeja estándar 1x Rejilla metálica 1x Rustipollo	1x Bandeja estándar 1x Rejilla metálica 1x Rustipollo	1x Bandeja estándar 1x Rejilla metálica

Tablas Cocinas Gas

Especificaciones y rendimiento

Modelo	SVK6603GTB	SVK6601GX	SVK6601GB	SVK5502GBI
Tipo	Cocina Gas 60 cm	Cocina Gas 60 cm	Cocina Gas 60 cm	Cocina Gas 50 cm
Programas				
Abajo	Sí	Sí	Sí	Sí
Arriba	Sí	Sí	Sí	Sí
Abajo + ventilador	-	-	-	-
Arriba + abajo	-	-	-	-
Arriba + abajo + ventilador	-	-	-	-
Descongelación	-	-	-	-
Grill	Sí	Sí	Sí	-
Grill + ventilador	-	-	-	-
Turbo ventilador	-	-	-	-
Rendimiento				
Potencia placa total	6,85 kW	6,60 kW	6,60 kW	7,25 kW
Potencia placa por zonas	Z1 0,95 kW Z2 1,65 kW Z3 1,65 kW Z4 2,60 kW	Z1 0,90 kW Z2 1,55 kW Z3 1,55 kW Z4 2,60 kW	Z1 0,90 kW Z2 1,55 kW Z3 1,55 kW Z4 2,60 kW	Z1 0,95 kW Z2 1,70 kW Z3 1,70 kW Z4 2,90 kW
Potencia horno	3 kW	3 kW	3 kW	2,30 kW
Potencia Grill	2,60 kW	2,60 kW	2,60 kW	-
Consumo energía conv.	-	-	-	-
Consumo energía ventilación	-	-	-	-
Dimensiones y pesos				
Dimensiones producto	890 x 597 x 630 mm	890 x 597 x 630 mm	890 x 597 x 630 mm	850 x 500 x 565 mm
Dimensiones zonas	Z1 ø50 mm Z2 ø75 mm Z3 ø75 mm Z4 ø100 mm	Z1 ø50 mm Z2 ø75 mm Z3 ø75 mm Z4 ø100 mm	Z1 ø50 mm Z2 ø75 mm Z3 ø75 mm Z4 ø100 mm	Z1 ø55 mm Z2 ø75 mm Z3 ø75 mm Z4 ø100 mm
Peso neto / bruto	31 kg / 35 kg	31 kg / 35 kg	31 kg / 35 kg	36,50 kg / 38,50 kg

Tablas Cocinas Gas

Especificaciones y rendimiento

Modelo	SVK5502GBB	SVK5501GBB	SVK5030GBI	SVK5302GBW
EAN	8.436.545.120.323	8.436.545.121.146	8.436.515.110.782	8.436.545.204.177
Tipo	Cocina Gas 50 cm	Cocina Gas 50 cm	Cocina Gas 50 cm	Cocina Gas 50 cm
Características				
Estética	Blanca	Blanca	Inox	Blanca
Tipo gas	Butano	Butano	Butano	Butano
Kit conversión	Sí	Sí	-	Sí
Toma gas (vista frontal)	1, derecha	1, derecha	1, derecha	1, derecha
Sistema control	Electrónico	Electrónico	Electrónico	Electrónico
Ignición automática	-	-	-	-
Seguridad FFD	Sí	Sí	Sí	Sí
Compartimento bombona	-	-	-	Sí
Tipo tapa	Cristal	Metálica	Cristal	Metálica
Patas ajustables	Sí	Sí	Sí	Sí
Faldón abatible	-	-	Sí	-
Características Placa				
Tipo placa	Gas	Gas	Gas	Gas
Tipo parrillas	Esmaltada	Esmaltada	Acero inoxidable	Acero inoxidable
Tipo parrillas	Esmaltadas	Esmaltadas	Esmaltadas	Esmaltadas
Nº zonas cocción	4	4	3	3
Quemador WOK	-	-	Sí	Sí
Niveles cocción	-	-	-	-
Indicador calor residual	-	-	-	-
Características Horno				
Tipo horno	Gas	Gas	Gas	-
Eficiencia energética	-	-	-	-
Capacidad	55 L	55 L	60 L	-
Nº programas	2	2	2	-
Iluminación interior	-	-	-	-
Material cavidad	Esmaltada	Esmaltada	Esmalte roca	-
Soporte metálico interior	-	-	-	-
Cristal en puerta	Doble	Doble	Doble	-
Accesorios	1x Bandeja estándar 1x Rejilla metálica	1x Bandeja estándar 1x Rejilla metálica	1x Bandeja estándar 1x Rejilla metálica	-

Tablas Cocinas Gas

Especificaciones y rendimiento

Modelo	SVK5502GBB	SVK5501GBB	SVK5030GBI	SVK5302GBW
Tipo	Cocina Gas 50 cm	Cocina Gas 50 cm	Cocina Gas 50 cm	Cocina Gas 50 cm
Programas				
Abajo	Sí	Sí	Sí	-
Arriba	Sí	Sí	Sí	-
Abajo + ventilador	-	-	-	-
Arriba + abajo	-	-	-	-
Arriba + abajo + ventilador	-	-	-	-
Descongelación	-	-	-	-
Grill	-	-	-	-
Grill + ventilador	-	-	-	-
Turbo ventilador	-	-	-	-
Rendimiento				
Potencia placa total	7,25 kW	7,25 kW	6,55 kW	8,10 kW
Potencia placa por zonas	Z1 0,95 kW Z2 1,70 kW Z3 1,70 kW Z4 2,90 kW	Z1 0,95 kW Z2 1,70 kW Z3 1,70 kW Z4 2,90 kW	Z1 1,00 kW Z2 1,75 kW Z3 3,80 kW	Z1 1,70 kW Z2 2,90 kW Z3 3,50 kW
Potencia horno	2,30 kW	2 kW	3 kW	-
Potencia Grill	-	-	-	-
Consumo energía conv.	-	-	-	-
Consumo energía ventilación	-	-	-	-
Dimensiones y pesos				
Dimensiones producto	850 x 500 x 565 mm	850 x 500 x 565 mm	885 x 500 x 530 mm	860 x 498 x 575 mm
Dimensiones zonas	Z1 ø55 mm Z2 ø75 mm Z3 ø75 mm Z4 ø100 mm	Z1 ø55 mm Z2 ø75 mm Z3 ø75 mm Z4 ø100 mm	Z1 ø50 mm Z2 ø70 mm Z3 ø130 mm	Z1 ø75 mm Z2 ø100 mm Z3 ø130 mm
Peso neto / bruto	36,50 kg / 38,50 kg	36,50 kg / 38,50 kg	22,50 kg / 25 kg	17 kg / 18,50 kg

Tablas Campanas

Especificaciones y rendimiento

Modelo	SVCI1280	SVCL1280N	SVCC9080N	SVCC9080B
EAN	8.436.545.141.984	8.436.545.142.011	8.436.545.141.953	8.436.545.141.939
Tipo	Campana Bajo Encimera 120 cm	Campana Techo 120 cm	Campana Decorativa 90 cm	Campana Decorativa 90 cm
Características				
Estética	Cristal negro e inox	Cristal negro	Cristal negro	Cristal blanco
Eficiencia energética	A	D	A+	A+
Sistema control	Táctil	Táctil	Táctil	Táctil
Control remoto	Sí	Sí	-	-
Niveles velocidad	3	4	3	3
Iluminación interior	LED	LED	LED	LED
Filtro incluido	Aluminio	Aluminio	Aluminio	Aluminio
Filtros aptos lavavajillas	Sí	Sí	Sí	Sí
Filtro carbón (recirculación)	Opcional	Opcional	Opcional	Opcional
Funciones				
Booster (potenciador)	-	-	-	-
Indicador limpieza filtro	-	-	-	-
Temporizador	-	-	-	-
Rendimiento				
Nivel sonoro	62 dB	72 dB	62 dB	62 dB
Consumo anual de energía	48 kWh	77,60 kWh	46 kWh	46 kWh
Potencia	282 W	137 W	281 W	281 W
Potencia de aspiración	790 m3/h	790 m3/h	790 m3/h	790 m3/h
Dimensiones y pesos				
Dimensiones producto	350 x 1108 x 119 mm	214 x 1200 x 700 mm	800/1180 x 896 x 423 mm	800/1180 x 896 x 423 mm
Peso neto / bruto	49,40 kg / 58,30 kg	34,60 kg / 46,30 kg	23,40 kg / 26,90 kg	23,40 kg / 26,90 kg

Tablas Campanas

Especificaciones y rendimiento

Modelo	SVCC1960N	SVCC1960B	SVCC8080B	SVCC1660N
EAN	8.436.545.226.070	8.436.545.226.056	8.436.545.142.288	8.436.545.226.094
Tipo	Campana Decorativa 90 cm	Campana Decorativa 90 cm	Campana Decorativa 80 cm	Campana Decorativa 60 cm
Características				
Estética	Cristal negro	Cristal blanco	Cristal blanco	Cristal negro
Eficiencia energética	A+	A+	A+	A+
Sistema control	Táctil	Táctil	Táctil	Táctil
Control remoto	-	-	Sí	-
Niveles velocidad	3	3	3	3
Iluminación interior	LED	LED	LED	LED
Filtro incluido	Aluminio	Aluminio	Aluminio	Aluminio
Filtros aptos lavavajillas	Sí	Sí	Sí	Sí
Filtro carbón (recirculación)	Opcional	Opcional	Opcional	Opcional
Funciones				
Booster (potenciador)	Sí	Sí	-	Sí
Indicador limpieza filtro	-	-	Sí	-
Temporizador	-	-	Sí	-
Rendimiento				
Nivel sonoro	60 dB	60 dB	58 dB	60 dB
Consumo anual de energía	20 kWh	20 kWh	29 kWh	20 kWh
Potencia	71,50 W	71,50 W	177 W	71,50 W
Potencia de aspiración	600 m3/h	600 m3/h	790 m3/h	600 m3/h
Dimensiones y pesos				
Dimensiones producto	760/1140 x 897 x 403 mm	760/1140 x 897 x 403 mm	755/1135 x 800 x 460 mm	760/1050 x 597 x 403 mm
Peso neto / bruto	12,50 kg / 15,50 kg	12,50 kg / 15,50 kg	35,40 kg / 44,20 kg	10 kg / 12,50 kg

Tablas Campanas

Especificaciones y rendimiento

Modelo	SVCC1660B	SVCE554G	SVCT9654D	SVCT900
EAN	8.436.545.226.087	8.436.545.203.552	8.436.545.226.148	8.436.545.161.975
Tipo	Campana Decorativa 60 cm	Campana Extraíble 60 cm	Campana Tipo T 90 cm	Campana Tipo T 90 cm
Características				
Estética	Cristal blanco	Inox	Inox	Inox
Eficiencia energética	A+	D	D	C
Sistema control	Táctil	Electrónico	Táctil	Electrónico
Control remoto	-	-	-	-
Niveles velocidad	3	2	3	3
Iluminación interior	LED	LED	LED	LED
Filtro incluido	Aluminio	Aluminio	Aluminio	Aluminio
Filtros aptos lavavajillas	Sí	Sí	Sí	Sí
Filtro carbón (recirculación)	Opcional	Opcional	Opcional	Opcional
Funciones				
Booster (potenciador)	Sí	-	Sí	-
Indicador limpieza filtro	-	-	-	-
Temporizador	-	-	-	-
Rendimiento				
Nivel sonoro	60 dB	59 dB	64 dB	66 dB
Consumo anual de energía	20 kWh	58 kWh	81 kWh	55 kWh
Potencia	71,50 W	102 W	144 W	108 W
Potencia de aspiración	600 m3/h	450 m3/h	650 m3/h	650 m3/h
Dimensiones y pesos				
Dimensiones producto	760/1050 x 597 x 403 mm	176 x 595 x 300/420 mm	565/865 x 900 x 500 mm	425/760 x 900 x 500 mm
Peso neto / bruto	10 kg / 12,50 kg	4,90 kg / 5,90 kg	17 kg / 24,30 kg	13,50 kg / 15,50 kg

Tablas Campanas

Especificaciones y rendimiento

Modelo	SVCT6653D	SVCT601	SVCP9652RN	SVCP6652RN
EAN	8.436.545.141.915	8.436.545.224.984	8.436.545.142.042	8.436.545.200.148
Tipo	Campana Tipo T 60 cm	Campana Tipo T 60 cm	Campana Piramidal Rústica 90 cm	Campana Piramidal Rústica 60 cm
Características				
Estética	Inox y frontal cristal negro	Inox	Rústica negra	Rústica negra
Eficiencia energética	C	D	A	A
Sistema control	Táctil	Electrónico	Electrónico	Electrónico
Control remoto	-	-	-	-
Niveles velocidad	3	3	3	3
Iluminación interior	LED	LED	LED	Halógena
Filtro incluido	Aluminio	Aluminio	Aluminio	Aluminio
Filtros aptos lavavajillas	Sí	Sí	Sí	Sí
Filtro carbón (recirculación)	Opcional	Opcional	Opcional	Opcional
Funciones				
Booster (potenciador)	-	-	-	-
Indicador limpieza filtro	-	-	-	-
Temporizador	-	-	-	-
Rendimiento				
Nivel sonoro	69 dB	64 dB	68 dB	68 dB
Consumo anual de energía	98 kWh	82 kWh	48 kWh	48 kWh
Potencia	216 W	145 W	216 W	216 W
Potencia de aspiración	750 m3/h	650 m3/h	450 m3/h	650 m3/h
Dimensiones y pesos				
Dimensiones producto	550/930 x 600 x 500 mm	565/845 x 600 x 500 mm	648/980 x 900 x 500 mm	648/980 x 600 x 500 mm
Peso neto / bruto	13,10 kg / 17,50 kg	10,90 kg / 14,50 kg	11,40 kg / 16,30 kg	9,60 kg / 13,30 kg

Tablas Campanas

Especificaciones y rendimiento

Modelo	SVCP900	SVCP601	SVCP600
EAN	8.436.545.161.951	8.436.545.224.977	8.436.545.161.944
Tipo	Campana Piramidal 90 cm	Campana Piramidal 60 cm	Campana Piramidal 60 cm
Características			
Estética	Inox	Inox	Inox
Eficiencia energética	B	D	B
Sistema control	Electrónico	Electrónico	Electrónico
Control remoto	-	-	-
Niveles velocidad	3	3	3
Iluminación interior	LED	LED	LED
Filtro incluido	Aluminio	Aluminio	Aluminio
Filtros aptos lavavajillas	Sí	Sí	Sí
Filtro carbón (recirculación)	Opcional	Opcional	Opcional
Funciones			
Booster (potenciador)	-	-	-
Indicador limpieza filtro	-	-	-
Temporizador	-	-	-
Rendimiento			
Nivel sonoro	67 dB	61 dB	67 dB
Consumo anual de energía	27 kWh	63 kWh	27 kWh
Potencia	66,50 W	115 W	66,50 W
Potencia de aspiración	520 m3/h	520 m3/h	520 m3/h
Dimensiones y pesos			
Dimensiones producto	610/850 x 900 x 450 mm	640/890 x 600 x 450 mm	610/850 x 600 x 450 mm
Peso neto / bruto	7,40 kg / 9,50 kg	6,40 kg / 7,90 kg	5,30 kg / 6,60 kg

Tablas Microondas

Especificaciones y rendimiento

Modelo	SVMW270CVN	SVMW925CVXD	SVMW925CX	SVMW923CX
EAN	8.436.545.224.212	8.436.545.124.581	8.436.545.162.590	8.436.545.162.583
Tipo	Microondas Convección	Microondas Convección	Microondas Cerámico	Microondas Cerámico
Características				
Estética	Negro	Inox	Inox	Inox
Capacidad	26 L	25 L	25 L	23 L
Sistema control	Display LED manual	Display LED manual	Display LED manual	Display LED manual
Tipo temporizador	Digital	Digital	Digital	Digital
Duración temporizador	95 min	95 min	95 min	95 min
Nº programas	20	10	9	13
Iluminación interior	LED	LED	LED	LED
Instalación	Libre instalación	Libre instalación	Libre instalación	Libre instalación
Tipo abertura	Tirador	Tirador	Tirador	Tirador
Material cavidad	Acero inoxidable	Esmalte gris	Acero inoxidable	Acero inoxidable
Base / plato	Plato giratorio de cristal	Plato giratorio de cristal	Base cerámica	Base cerámica
Accesorios	1x Rejilla metálica 1x Bandeja freir	1x Rejilla metálica	1x Rejilla metálica	1x Rejilla metálica
Programas				
Niveles cocción (bajo~alto)	10	5	6	11
Opciones Grill	3	1	1	1
Opciones Combi	5	3	2	2
Convección	Sí	Sí	-	-
Pre calentamiento	Sí	-	-	-
Funciones				
Air Fry	Sí	-	-	-
Auto Descongelación	-	-	Sí	Sí
Bloqueo control	Sí	Sí	Sí	Sí
Cocina multifunción	Sí	Sí	-	-
Descongelación peso	Sí	Sí	-	-
Descongelación tiempo	Sí	Sí	-	-
Descongelación rápida	-	-	Sí	Sí
Inicio rápido (+30")	Sí	Sí	Sí	Sí
Menú Auto Cooking	Sí	Sí	Sí	Sí
Señal fin de cocción	Sí	Sí	Sí	Sí
Rendimiento				
Potencia	900 W	900 W	900 W	900 W
Potencia Grill	1500 W	1100 W	1000 W	1000 W
Potencia Convección	2100 W	2500 W	-	-
Dimensiones y pesos				
Dimensiones producto	302 x 495 x 441 mm	307 x 513 x 498 mm	287 x 490 x 410 mm	287 x 490 x 410 mm
Diámetro plato	∅288 mm	∅315 mm	-	-
Dimensiones encastre	-	-	-	-
Peso neto / bruto	15,70 kg / 17,30 kg	18,05 kg / 20,05 kg	14,10 kg / 16 kg	14 kg / 15,80 kg

Tablas Microondas

Especificaciones y rendimiento

Modelo	SVMW820CB	SVMW730RC	SVMW730RR	SVMW925GXD	SVMW925GD
EAN	8.436.545.224.236	8.436.545.141.403	8.436.545.141.397	8.436.545.124.574	8.436.545.124.567
Tipo	Microondas Eléctrico Cristal	Microondas Eléctrico Retro	Microondas Eléctrico Retro	Microondas Eléctrico	Microondas Eléctrico
Características					
Estética	Cristal blanco	Retro crema	Retro rojo	Inox	Blanco
Capacidad	20 L	20 L	20 L	25 L	25 L
Sistema control	Display LED manual	Display LED manual	Electrónico	Display LED manual	Display LED manual
Tipo temporizador	Digital	Digital	Electrónico	Digital	Digital
Duración temporizador	95 min	95 min	35 min	95 min	95 min
Nº programas	8	8	9	8	8
Iluminación interior	LED	LED	LED	LED	LED
Instalación	Libre instalación	Libre instalación	Libre instalación	Libre instalación	Libre instalación
Tipo apertura	Tirador	Tirador	Tirador	Tirador	Tirador
Material cavidad	Acero inoxidable	Esmalte blanco	Esmalte blanco	Esmalte gris	Esmalte gris
Base / plato	Plato giratorio de cristal	Plato giratorio de cristal	Plato giratorio de cristal	Plato giratorio de cristal	Plato giratorio de cristal
Accesorios	1x Rejilla metálica	1x Rejilla metálica	1x Rejilla metálica	1x Rejilla metálica	1x Tapa plástico 1x Rejilla metálica
Programas					
Niveles cocción (bajo-alto)	5	5	5	5	5
Opciones Grill	1	1	1	1	1
Opciones Combi	2	2	3	2	2
Convección	-	-	-	-	-
Pre calentamiento	-	-	-	-	-
Funciones					
Air Fry	-	-	-	-	-
Auto Descongelación	-	-	-	-	-
Bloqueo control	Sí	Sí	-	Sí	Sí
Cocina multifunción	Sí	Sí	-	Sí	Sí
Descongelación peso	Sí	Sí	Sí	Sí	Sí
Descongelación tiempo	Sí	Sí	-	Sí	Sí
Descongelación rápida	-	-	-	-	-
Inicio rápido (+30")	Sí	Sí	-	Sí	Sí
Menú Auto Cooking	Sí	Sí	-	Sí	Sí
Señal fin de cocción	Sí	Sí	Sí	Sí	Sí
Rendimiento					
Potencia	800 W	700 W	700 W	900 W	900 W
Potencia Grill	1000 W	1000 W	1000 W	1000 W	1000 W
Potencia Convección	-	-	-	-	-
Dimensiones y pesos					
Dimensiones producto	285 x 462 x 374 mm	259 x 440 x 335 mm	259 x 440 x 335 mm	307 x 513 x 429 mm	304 x 508 x 430 mm
Diámetro plato	ø255 mm	ø255 mm	ø255 mm	ø315 mm	ø315 mm
Dimensiones encastre	-	-	-	-	-
Peso neto / bruto	12,60 kg / 13,70 kg	10,50 kg / 11,50 kg	10,50 kg / 11,50 kg	14,80 kg / 16,70 kg	14,80 kg / 16,70 kg

Tablas Microondas

Especificaciones y rendimiento

Modelo	SVMW823GD	SVMW823GDX	SVMW720GXD	SVMW720GX	SVMW720G
EAN	8.436.545.124.543	8.436.545.203.446	8.436.545.124.536	8.436.545.124.529	8.436.545.120.613
Tipo	Microondas Eléctrico	Microondas Eléctrico	Microondas Eléctrico	Microondas Eléctrico	Microondas Eléctrico
Características					
Estética	Negro	Inox	Inox	Inox	Blanco
Capacidad	23 L	23 L	20 L	20 L	20 L
Sistema control	Display LED manual	Display LED manual	Display LED manual	Electrónico	Electrónico
Tipo temporizador	Digital	Digital	Digital	Electrónico	Electrónico
Duración temporizador	95 min	95 min	95 min	35 min	35 min
Nº programas	8	8	8	9	9
Iluminación interior	LED	LED	LED	LED	LED
Instalación	Libre instalación	Libre instalación	Libre instalación	Libre instalación	Libre instalación
Tipo apertura	Tirador	Tirador	Tirador	Tirador	Botón
Material cavidad	Esmalte blanco	Esmalte plata	Esmalte gris	Esmalte gris	Esmalte blanco
Base / plato	Plato giratorio de cristal	Plato giratorio de cristal	Plato giratorio de cristal	Plato giratorio de cristal	Plato giratorio de cristal
Accesorios	1x Rejilla metálica	1x Rejilla metálica	1x Rejilla metálica	1x Rejilla metálica	1x Rejilla metálica
Programas					
Niveles cocción (bajo-alto)	5	5	5	5	5
Opciones Grill	1	1	1	1	1
Opciones Combi	2	2	2	3	3
Convección	-	-	-	-	-
Pre calentamiento	-	-	-	-	-
Funciones					
Air Fry	-	-	-	-	-
Auto Descongelación	-	-	-	-	-
Bloqueo control	Sí	Sí	Sí	-	-
Cocina multifunción	Sí	Sí	Sí	-	-
Descongelación peso	Sí	Sí	Sí	Sí	Sí
Descongelación tiempo	Sí	Sí	Sí	-	-
Descongelación rápida	-	-	-	-	-
Inicio rápido (+30")	Sí	Sí	Sí	-	-
Menú Auto Cooking	Sí	Sí	Sí	-	-
Señal fin de cocción	Sí	Sí	Sí	Sí	Sí
Rendimiento					
Potencia	800 W	800 W	700 W	700 W	700 W
Potencia Grill	1000 W	1000 W	1000 W	1000 W	1000 W
Potencia Convección	-	-	-	-	-
Dimensiones y pesos					
Dimensiones producto	288 x 485 x 401 mm	293 x 485 x 410 mm	258 x 440 x 323 mm	258 x 440 x 358 mm	258 x 440 x 339 mm
Diámetro plato	ø270 mm	ø270 mm	ø255 mm	ø255 mm	ø255 mm
Dimensiones encastre	-	-	-	-	-
Peso neto / bruto	13,70 kg / 14,80 kg	13,50 kg / 14,50 kg	10,70 kg / 11,70 kg	10,70 kg / 11,70 kg	10,75 kg / 11,54 kg

Tablas Microondas

Especificaciones y rendimiento

Modelo	SVMW700	SVMW830EB	SVMW821EIB	SVMW820EIA
EAN	8.436.545.120.606	8.436.545.141.373	8.436.545.200.810	8.436.545.122.235
Tipo	Microondas Eléctrico	Microondas Integración	Microondas Integración	Microondas Integración
Características				
Estética	Blanco	Cristal blanco	Cristal blanco	Inox
Capacidad	20 L	20 L	20 L	20 L
Sistema control	Electrónico	Display LED manual	Display LED manual	Display LED manual
Tipo temporizador	Electrónico	Digital	Digital	Digital
Duración temporizador	35 min	95 min	95 min	95 min
Nº programas	5	8	8	8
Iluminación interior	LED	LED	LED	LED
Instalación	Libre instalación	Integración	Integración	Integración
Tipo abertura	Botón	Botón	Botón	Botón
Material cavidad	Esmalte blanco	Acero inoxidable	Esmalte plata	Acero inoxidable
Base / plato	Plato giratorio de cristal	Plato giratorio de cristal	Plato giratorio de cristal	Plato giratorio de cristal
Accesorios	-	1x Rejilla metálica	1x Rejilla metálica	1x Rejilla metálica
Programas				
Niveles cocción (bajo~alto)	5	5	5	5
Opciones Grill	-	1	1	1
Opciones Combi	-	2	2	2
Convección	-	-	-	-
Pre calentamiento	-	-	-	-
Funciones				
Air Fry	-	-	-	-
Auto Descongelación	-	-	-	-
Bloqueo control	-	Sí	Sí	Sí
Cocina multifunción	-	Sí	Sí	Sí
Descongelación peso	Sí	Sí	Sí	Sí
Descongelación tiempo	-	Sí	Sí	Sí
Descongelación rápida	-	-	-	-
Inicio rápido (+30")	-	Sí	Sí	Sí
Menú Auto Cooking	-	Sí	Sí	Sí
Señal fin de cocción	Sí	Sí	Sí	Sí
Rendimiento				
Potencia	700 W	800 W	800 W	800 W
Potencia Grill	-	1000 W	1000 W	1000 W
Potencia Convección	-	-	-	-
Dimensiones y pesos				
Dimensiones producto	258 x 440 x 339 mm	385 x 595 x 310 mm	388 x 598 x 344 mm	388 x 595 x 361 mm
Diámetro plato	∅255 mm	∅255 mm	∅245 mm	∅245 mm
Dimensiones encastre	-	380 x 560 x 300/550 mm	380 x 560 x 340/500 mm	380 x 560 x 340/500 mm
Peso neto / bruto	10,70 kg / 11,70 kg	17 kg / 18 kg	15 kg / 17 kg	15 kg / 17 kg

Tablas Mini Hornos

Especificaciones y rendimiento

Modelo	SVMH1480	SVMH400	SVMH1350	SVMH1220
EAN	8.436.545.164.082	8.436.545.203.071	8.436.545.164.075	
Tipo	Mini horno	Mini horno	Mini horno	Mini horno
Características				
Estética	Negra	Blanca	Negra	Negra
Capacidad	48 L	40 L	35 L	22 L
Sistema control	Electrónico	Electrónico	Electrónico	Electrónico
Temperatura máx.	230°C	320°C	230°C	230°C
Duración temporizador	60 min	90 min	60 min	60 min
Nº programas	5	3	5	5
Iluminación interior	Sí	-	Sí	Sí
Material cavidad	Galvanizada	Aluzinc	Galvanizada	Galvanizada
Resistencia	Estándar	Tipo M	Estándar	Estándar
Aislamiento fibra de vidrio	-	Sí	-	-
Placa reflectante calor	Sí	-	Sí	Sí
Cristal en puerta	Doble	Doble	Doble	Doble
Accesorios	1x Bandeja estándar 1x Rejilla metálica 1x Tirador bandejas	1x Bandeja estándar 1x Rejilla metálica	1x Bandeja estándar 1x Rejilla metálica 1x Tirador bandejas	1x Bandeja estándar 1x Rejilla metálica 1x Tirador bandejas
Programas				
Abajo	Sí	Sí	Sí	Sí
Arriba	Sí	Sí	Sí	Sí
Arriba + abajo	Sí	Sí	Sí	Sí
Arriba + abajo + ventilador	Sí	-	Sí	Sí
Arriba + ventilador	Sí	-	Sí	Sí
Rendimiento				
Potencia	1,80 kW	1,50 kW	1,50 kW	1,30 kW
Dimensiones y pesos				
Dimensiones producto	369 x 571 x 439 mm	300 x 520 x 420 mm	332 x 511 x 408 mm	297 x 453 x 372 mm
Peso neto / bruto	12 kg / 13,50 kg	10,40 kg / 11,60 kg	10,20 kg / 11,50 kg	6,80 kg / 7,80 kg



05 Televisión

Televisión Smart TV

288

Televisión

292

Tablas técnicas

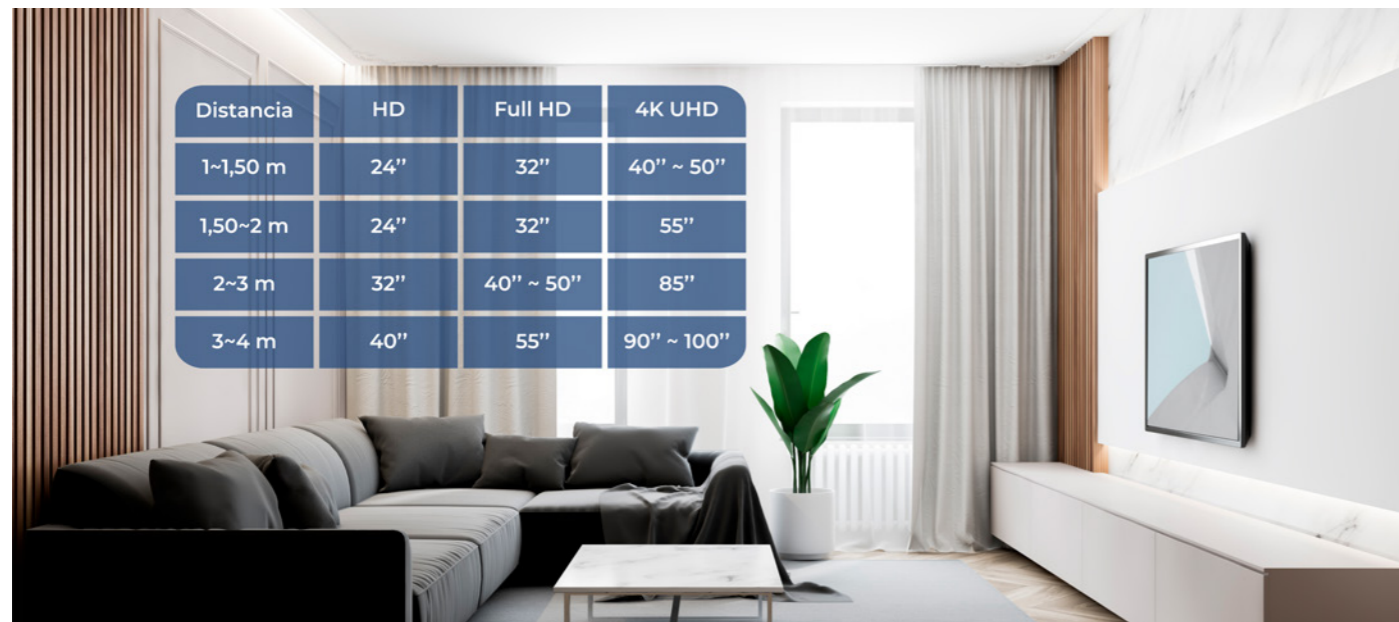
296

Disfruta de la realidad en tu pantalla

Las televisiones **Svan 4K Ultra HD** cuadruplican la resolución de la imagen y, junto con la tecnología HDR o "alta gama dinámica", garantizan mayor nivel de detalle en zonas oscuras, mejor iluminación y una reproducción más precisa de los colores.

La tecnología 4K aporta tal calidad de imagen a la televisión que puedes visionarla desde una distancia reducida sin pérdida de definición. En cambio, con resoluciones menores, hay que tener en cuenta el tamaño del panel y la distancia a este para no perder ningún detalle.

Atendiendo estos factores, te mostramos en la tabla de a continuación nuestra recomendación acerca de la resolución más acertada para elegir tu televisión ideal.



Clonación

La clonación es una función de gran ayuda para tu negocio o si en casa dispones de varias televisiones iguales. A través de una memoria USB podrás copiar la configuración realizada en una sola televisión y replicarla en las restantes, ahorrándote tiempo y dinero.

Conectividad

Todas nuestras televisiones disponen de conexiones HDMI y USB 2.0 con las que conectarte a la televisión para reproducir contenido multimedia en la gran pantalla.

Modo Hotel

El modo hotel ofrece un mayor control y seguridad en aquellos negocios, como hoteles y hospitales, donde las televisiones serán utilizadas por una gran cantidad y variedad de usuarios.

Entre sus opciones está: bloquear o limitar el ajuste de ciertos parámetros, como el volumen, establecer una lista de canales fijos y configurar un mensaje de bienvenida personalizable.



Smart TV: la televisión a la carta

Nuestros modelos Smart TV están configurados con el sistema operativo Android, el cual **te permitirá disfrutar de una gran variedad de plataformas** como Netflix, Amazon prime, HBO, Spotify, YouTube, Google Chrome, etc. Desde ellas podrás ver tus series y películas favoritas, escuchar música y acceder a multitud de páginas a través de los navegadores.

¿No las encuentras preinstaladas en tu televisión? Sin problema. Todos los modelos cuentan con acceso completo a Google Play Store donde podrás conseguirlas de forma rápida y segura.



Tus dispositivos móviles en la gran pantalla

Otra gran aplicación que tienen los modelos Smart es la función **Miracast o Screen Mirroring**. Te permite conectar inalámbricamente un dispositivo, como móvil o tablet, para duplicar la pantalla de este en la televisión.

De esta forma podrás ver contenido multimedia de la galería de tu móvil en la gran pantalla, sin necesidad de utilizar un USB o descargarlas en la televisión. También podrás disfrutar de las aplicaciones que tienes en el móvil desde la televisión sin necesidad de instalarlas en ella.



TELEVISIÓN SMART TV 60"
SVTV60UHD



TELEVISIÓN SMART TV 58"
SVTV258CSM



TELEVISIÓN SMART TV 50"
SVTV250CSM



TELEVISIÓN SMART TV 43"
SVTV243CSM



G



F



G



F



Dimensiones (Al x An x Pf) 852 x 1368 x 291 mm
Dimensiones panel (Al x An x Pf) 799 x 1368 x 96 mm

Dimensiones (Al x An x Pf) 821 x 1304 x 270 mm
Dimensiones panel (Al x An x Pf) 770 x 1304 x 83 mm

Dimensiones (Al x An x Pf) 700 x 1125 x 268 mm
Dimensiones panel (Al x An x Pf) 658 x 1125 x 95 mm

Dimensiones (Al x An x Pf) 612 x 972 x 314 mm
Dimensiones panel (Al x An x Pf) 567 x 972 x 86 mm

Características:

- Panel LED 60".
- Máxima resolución de imagen 4K Ultra HD.
- Sistema operativo Android 9.0.
- Sintonizador DVB-S2/T2.
- Funciones destacadas: modo hotel, clonación y reproducción de contenido mediante USB.

Aplicaciones compatibles:

- Acceso completo a Google Play Store.
- Conectividad: Kodi, Miracast, VLC.
- Multimedia: Netflix, Amazon Prime, Movistar+, HBO, Disney+, Spotify, YouTube y Rakuten TV.

Modelos disponibles:

SVTV60UHD:
EAN | 8.436.545.203.200
Estética | Negra

Características:

- Panel LED 58".
- Máxima resolución de imagen 4K Ultra HD.
- Sistema operativo Android 9.0.
- Sintonizador DVB-S2/T2.
- Funciones destacadas: modo hotel, clonación y reproducción de contenido mediante USB.

Aplicaciones compatibles:

- Acceso completo a Google Play Store.
- Conectividad: Kodi, Miracast, VLC.
- Multimedia: Netflix, Amazon Prime, Movistar+, HBO, Disney+, Spotify, YouTube y Rakuten TV.

Modelos disponibles:

SVTV258CSM:
EAN | 8.436.545.201.084
Estética | Negra

Características:

- Panel LED 50".
- Máxima resolución de imagen 4K Ultra HD.
- Sistema operativo Android 9.0.
- Sintonizador DVB-S2/T2.
- Funciones destacadas: modo hotel, clonación y reproducción de contenido mediante USB.

Aplicaciones compatibles:

- Acceso completo a Google Play Store.
- Conectividad: Kodi, Miracast, VLC.
- Multimedia: Netflix, Amazon Prime, Movistar+, HBO, Disney+, Spotify, YouTube y Rakuten TV.

Modelos disponibles:

SVTV250CSM:
EAN | 8.436.545.201.077
Estética | Negra

Características:

- Panel LED 43".
- Máxima resolución de imagen Full HD.
- Sistema operativo Android 9.0.
- Sintonizador DVB-S2/T2.
- Funciones destacadas: modo hotel y reproducción de contenido mediante USB.

Aplicaciones compatibles:

- Conectividad: Kodi, Miracast, VLC.
- Multimedia: Netflix, Amazon Prime, Movistar+, HBO, Disney+, Spotify, YouTube y Rakuten TV.

Modelos disponibles:

SVTV243CSM:
EAN | 8.436.545.201.060
Estética | Negra

TELEVISIÓN SMART TV 40"
SVTV240CSM



TELEVISIÓN SMART TV 39"
SVTV39SM



TELEVISIÓN SMART TV 32"
SVTV232CSM



TELEVISIÓN SMART TV 32"
SVTV132CSM



G



F



F



F



Dimensiones (Al x An x Pf) 584 x 918 x 202 mm
Dimensiones panel (Al x An x Pf) 538 x 918 x 86 mm

Dimensiones (Al x An x Pf) 559 x 886 x 201 mm
Dimensiones panel (Al x An x Pf) 515 x 886 x 86 mm

Dimensiones (Al x An x Pf) 479 x 732 x 202 mm
Dimensiones panel (Al x An x Pf) 435 x 732 x 87 mm

Dimensiones (Al x An x Pf) 482 x 728 x 200 mm
Dimensiones panel (Al x An x Pf) 430 x 728 x 93 mm

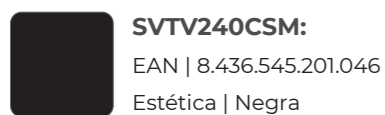
Características:

- Panel LED 40".
- Máxima resolución de imagen Full HD.
- Sistema operativo Android 7.1.1.
- Sintonizador DVB-S2/T2.
- Funciones destacadas: modo hotel y reproducción de contenido mediante USB.

Aplicaciones compatibles:

- Conectividad: Kodi, Miracast, VLC.
- Multimedia: Netflix, Amazon Prime, Movistar+, HBO, Disney+, Spotify, YouTube y Rakuten TV.

Modelos disponibles:



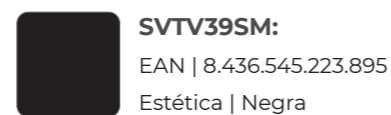
Características:

- Panel LED 39".
- Máxima resolución de imagen HD.
- Sistema operativo Android 9.0.
- Sintonizador DVB-S2/T2.
- Funciones destacadas: modo hotel y reproducción de contenido mediante USB.

Aplicaciones compatibles:

- Conectividad: Kodi, Miracast, VLC.
- Multimedia: Netflix, Amazon Prime, Movistar+, HBO, Disney+, Spotify, YouTube y Rakuten TV.

Modelos disponibles:



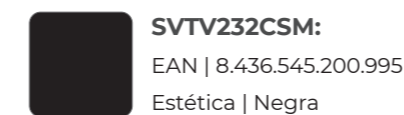
Características:

- Panel LED 32".
- Máxima resolución de imagen HD.
- Sistema operativo Android 9.0.
- Sintonizador DVB-S2/T2.
- Funciones destacadas: modo hotel y reproducción de contenido mediante USB.

Aplicaciones compatibles:

- Conectividad: Kodi, Miracast, VLC.
- Multimedia: Netflix, Amazon Prime, Movistar+, HBO, Disney+, Spotify, YouTube y Rakuten TV.

Modelos disponibles:



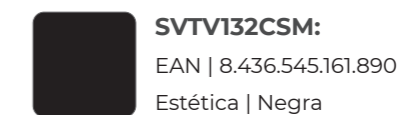
Características:

- Panel Slim LED 32".
- Máxima resolución de imagen HD.
- Sistema operativo Android 9.0.
- Sintonizador DVB-S2/T2.
- Funciones destacadas: modo hotel, clonación y reproducción de contenido mediante USB.

Aplicaciones compatibles:

- Acceso completo a Google Play Store.
- Conectividad: Kodi, Miracast, VLC.
- Multimedia: Netflix, Amazon Prime, Movistar+, HBO, Disney+, Spotify, YouTube y Rakuten TV.

Modelos disponibles:



TELEVISIÓN SMART TV 24"
SVTV24SM



TELEVISIÓN 40"
SVTV240C



TELEVISIÓN 32"
SVTV232C



TELEVISIÓN 32"
SVTV132C



Dimensiones (Al x An x Pf) 371 x 552 x 154 mm
Dimensiones panel (Al x An x Pf) 330 x 552 x 82 mm

Dimensiones (Al x An x Pf) 584 x 918 x 202 mm
Dimensiones panel (Al x An x Pf) 538 x 918 x 86 mm

Dimensiones (Al x An x Pf) 479 x 732 x 202 mm
Dimensiones panel (Al x An x Pf) 435 x 732 x 87 mm

Dimensiones (Al x An x Pf) 482 x 728 x 200 mm
Dimensiones panel (Al x An x Pf) 430 x 728 x 93 mm

Características:

- Panel LED 24".
- Máxima resolución de imagen HD.
- Sistema operativo Android 9.0.
- Sintonizador DVB-S2/T2.
- Funciones destacadas: modo hotel, clonación y reproducción de contenido mediante USB.

Aplicaciones compatibles:

- Acceso completo a Google Play Store.
- Conectividad: Kodi, Miracast, VLC.
- Multimedia: Netflix, Amazon Prime, Movistar+, HBO, Disney+, Spotify, YouTube y Rakuten TV.

Modelos disponibles:

SVTV24SM:
EAN | 8.436.545.204.559
Estética | Negra

Características:

- Panel LED 40".
- Máxima resolución de imagen Full HD.
- Sintonizador DVB-S2/T2.
- Funciones destacadas: modo hotel y reproducción de contenido mediante USB.

Modelos disponibles:

SVTV240C:
EAN | 8.436.545.201.015
Estética | Negra

Características:

- Panel LED 32".
- Máxima resolución de imagen HD.
- Sintonizador DVB-S2/T2.
- Funciones destacadas: modo hotel y reproducción de contenido mediante USB.

Modelos disponibles:

SVTV232C:
EAN | 8.436.545.200.988
Estética | Negra

Características:

- Panel Slim LED 32".
- Máxima resolución de imagen HD.
- Sintonizador DVB-S2/T2.
- Funciones destacadas: modo hotel, clonación y reproducción de contenido mediante USB.

Modelos disponibles:

SVTV132C:
EAN | 8.436.545.161.883
Estética | Negra

TELEVISIÓN 24"
SVTV24



Dimensiones (Al x An x Pf) 371 x 552 x 154 mm
Dimensiones panel (Al x An x Pf) 330 x 552 x 82 mm

Características:

- Panel LED 24".
- Máxima resolución de imagen HD.
- Sintonizador DVB-S2/T2.
- Funciones destacadas: modo hotel, clonación y reproducción de contenido mediante USB.

Modelos disponibles:

- **SVTV24:**
EAN | 8.436.545.204.542
Estética | Negra

Disfruta
de la
realidad
en tu
pantalla



Tablas Televisión

Especificaciones y rendimiento

Modelo	SVTV60UHD	SVTV258CSM	SVTV250CSM	SVTV243CSM
EAN	8.436.545.203.200	8.436.545.201.084	8.436.545.201.077	8.436.545.201.060
Tipo	Smart TV 60"	Smart TV 58"	Smart TV 50"	Smart TV 43"
Características				
Estética	Negra	Negra	Negra	Negra
Eficiencia energética	G	F	G	F
Panel	LED 60"	LED 58"	LED 50"	LED 43"
Resolución máx.	Ultra HD 4K	Ultra HD 4K	Ultra HD 4K	Full HD
Luminancia	300 cd/m ²	300 cd/m ²	200 cd/m ²	300 cd/m ²
Ángulo visión	178°	178°	178°	178°
Sintonizador DVB-T2/S2	Sí	Sí	Sí	Sí
Procesador CPU	Quad Core	Quad Core	Quad Core	Quad Core
Procesador GPU	Mali 470MP	Mali 470MP	Mali 470MP	Mali 470MP
Memoria RAM	1,50 GB	1,50 GB	1,50 GB	1,50 GB
Memoria ROM	8 GB	8 GB	8 GB	8 GB
Sistema operativo	Android 9.0	Android 9.0	Android 9.0	Android 9.0
Wifi integrado	Sí	Sí	Sí	Sí
Ethernet	Sí	Sí	Sí	Sí
HDMI	3x HDMI 2.0	3x HDMI 2.0	3x HDMI 2.0	3x HDMI 2.0
USB	2x USB 2.0	2x USB 2.0	2x USB 2.0	2x USB 2.0
Funciones				
Acceso Google Play Store	Sí	Sí	Sí	-
Clonación	Sí	Sí	Sí	-
Desentrelazado 3D	Sí	Sí	Sí	Sí
Filtro Comb 3D	Sí	Sí	Sí	Sí
Mejora señal debil	Sí	Sí	Sí	Sí
Miracast	Sí	Sí	Sí	Sí
Modo Hotel	Sí	Sí	Sí	Sí
Modo sueño / ahorro	Sí	Sí	Sí	Sí
Reducción ruido	Sí	Sí	Sí	Sí
Reproducción USB	Sí	Sí	Sí	Sí
Rendimiento				
Consumo energía SDR	118 kWh/1000h	84 kWh/1000h	84 kWh/1000h	50 kWh/1000h
Consumo energía HDR	121 kWh/1000h	81 kWh/1000h	87 kWh/1000h	-
Potencia	150 W	150 W	150 W	85 W
Dimensiones y pesos				
Dimensiones con soporte	852 x 1368 x 291 mm	821 x 1304 x 270 mm	700 x 1125 x 268 mm	612 x 972 x 314 mm
Dimensiones sin soporte	799 x 1368 x 96 mm	770 x 1304 x 83 mm	658 x 1125 x 95 mm	567 x 972 x 86 mm
Montaje VESA	400 x 400 mm	400 x 200 mm	200 x 200 mm	250 x 200 mm
Peso neto / bruto	16,90 kg / 20,80 kg	15,10 kg / 20,60 kg	9,20 kg / 11,60 kg	7,00 kg / 9,20 kg

Tablas Televisión

Especificaciones y rendimiento

Modelo	SVTV240CSM	SVTV39SM	SVTV232CSM	SVTV132CSM
EAN	8.436.545.201.046	8.436.545.223.895	8.436.545.200.995	8.436.545.161.890
Tipo	Smart TV 40"	Smart TV 39"	Smart TV 32"	Smart TV 32"
Características				
Estética	Negra	Negra	Negra	Negra
Eficiencia energética	G	F	F	F
Panel	LED 40"	LED 39"	LED 32"	Slim LED 32"
Resolución máx.	Full HD	HD	HD	HD
Luminancia	300 cd/m ²	250 cd/m ²	250 cd/m ²	200 cd/m ²
Ángulo visión	178°	178°	178°	178°
Sintonizador DVB-T2/S2	Sí	Sí	Sí	Sí
Procesador CPU	Quad Core	Quad Core	Quad Core	Quad Core
Procesador GPU	Mali 470MP	Mali 470MP	Mali 470MP	Mali 470MP
Memoria RAM	1 GB	1 GB	1,50 GB	1 GB
Memoria ROM	8 GB	8 GB	8 GB	8 GB
Sistema operativo	Android 7.1.1	Android 9.0	Android 9.0	Android 9.0
Wifi integrado	Sí	Sí	Sí	Sí
Ethernet	Sí	Sí	Sí	Sí
HDMI	3x HDMI 1.4	3x HDMI 1.4	3x HDMI 2.0	3x HDMI 2.0
USB	2x USB 2.0	2x USB 2.0	2x USB 2.0	2x USB 2.0
Funciones				
Acceso Google Play Store	-	-	-	Sí
Clonación	-	-	-	Sí
Desentrelazado 3D	Sí	Sí	Sí	Sí
Filtro Comb 3D	Sí	Sí	Sí	Sí
Mejora señal debil	Sí	Sí	Sí	Sí
Miracast	Sí	Sí	Sí	Sí
Modo Hotel	Sí	Sí	Sí	Sí
Modo sueño / ahorro	Sí	Sí	Sí	Sí
Reducción ruido	Sí	Sí	Sí	Sí
Reproducción USB	Sí	Sí	Sí	Sí
Rendimiento				
Consumo energía SDR	48 kWh/1000h	42 kWh/1000h	31 kWh/1000h	31 kWh/1000h
Consumo energía HDR	-	-	-	-
Potencia	82 W	70 W	60 W	55 W
Dimensiones y pesos				
Dimensiones con soporte	584 x 918 x 202 mm	559 x 886 x 201 mm	479 x 732 x 202 mm	482 x 728 x 200 mm
Dimensiones sin soporte	538 x 918 x 86 mm	515 x 886 x 86 mm	435 x 732 x 87 mm	430 x 728 x 93 mm
Montaje VESA	200 x 200 mm	100 x 100 mm	150 x 200 mm	100 x 100 mm
Peso neto / bruto	5,90 kg / 7,90 kg	5,20 kg / 7,40 kg	4 kg / 5,50 kg	4,10 kg / 4,80 kg

Tablas Televisión

Especificaciones y rendimiento

Modelo	SVTV24SM	SVTV240C	SVTV232C	SVTV132C	SVTV24
EAN	8.436.545.204.559	8.436.545.201.015	8.436.545.200.988	8.436.545.161.883	8.436.545.204.542
Tipo	Smart TV 24"	TV 40"	TV 32"	TV 32"	TV 24"
Características					
Estética	Negra	Negra	Negra	Negra	Negra
Eficiencia energética	F	G	F	F	F
Panel	LED 24"	LED 40"	LED 32"	Slim LED 32"	LED 24"
Resolución máx.	HD	Full HD	HD	HD	HD
Luminancia	180 cd/m ²	300 cd/m ²	250 cd/m ²	200 cd/m ²	180 cd/m ²
Ángulo visión	176°	178°	178°	178°	176°
Sintonizador DVB-T2/S2	Sí	Sí	Sí	Sí	Sí
Procesador CPU	Quad Core	-	-	-	-
Procesador GPU	Mali 470MP	-	-	-	-
Memoria RAM	1 GB	-	-	-	-
Memoria ROM	8 GB	-	-	-	-
Sistema operativo	Android 9.0	-	-	-	-
Wifi integrado	Sí	-	-	-	-
Ethernet	Sí	-	-	-	-
HDMI	2x HDMI 1.4	2x HDMI 2.0	2x HDMI 1.4	3x HDMI 2.0	1x HDMI 1.4
USB	2x USB 2.0	1x USB 2.0	1x USB 2.0	1x USB 2.0	1x USB 2.0
Funciones					
Acceso Google Play Store	Sí	-	-	-	-
Clonación	Sí	-	-	Sí	Sí
Desentrelazado 3D	Sí	Sí	Sí	Sí	Sí
Filtro Comb 3D	Sí	Sí	Sí	Sí	Sí
Mejora señal debil	Sí	Sí	Sí	Sí	Sí
Miracast	Sí	-	-	-	-
Modo Hotel	Sí	Sí	Sí	Sí	Sí
Modo sueño / ahorro	Sí	Sí	Sí	Sí	Sí
Reducción ruido	Sí	Sí	Sí	Sí	Sí
Reproducción USB	Sí	Sí	Sí	Sí	Sí
Rendimiento					
Consumo energía SDR	21 kWh/1000h	48 kWh/1000h	29 kWh/1000h	31 kWh/1000h	21 kWh/1000h
Consumo energía HDR	-	-	-	-	-
Potencia	36 W	77 W	48 W	55 W	36 W
Dimensiones y pesos					
Dimensiones con soporte	371 x 552 x 154 mm	584 x 918 x 202 mm	479 x 732 x 202 mm	482 x 728 x 200 mm	371 x 552 x 154 mm
Dimensiones sin soporte	330 x 552 x 82 mm	538 x 918 x 86 mm	435 x 732 x 87 mm	430 x 728 x 93 mm	330 x 552 x 82 mm
Montaje VESA	100 x 100 mm	200 x 200 mm	150 x 200 mm	100 x 100 mm	100 x 100 mm
Peso neto / bruto	2,30 kg / 2,90 kg	5,90 kg / 7,90 kg	4 kg / 5,50 kg	4,10 kg / 4,80 kg	2,30 kg / 2,90 kg





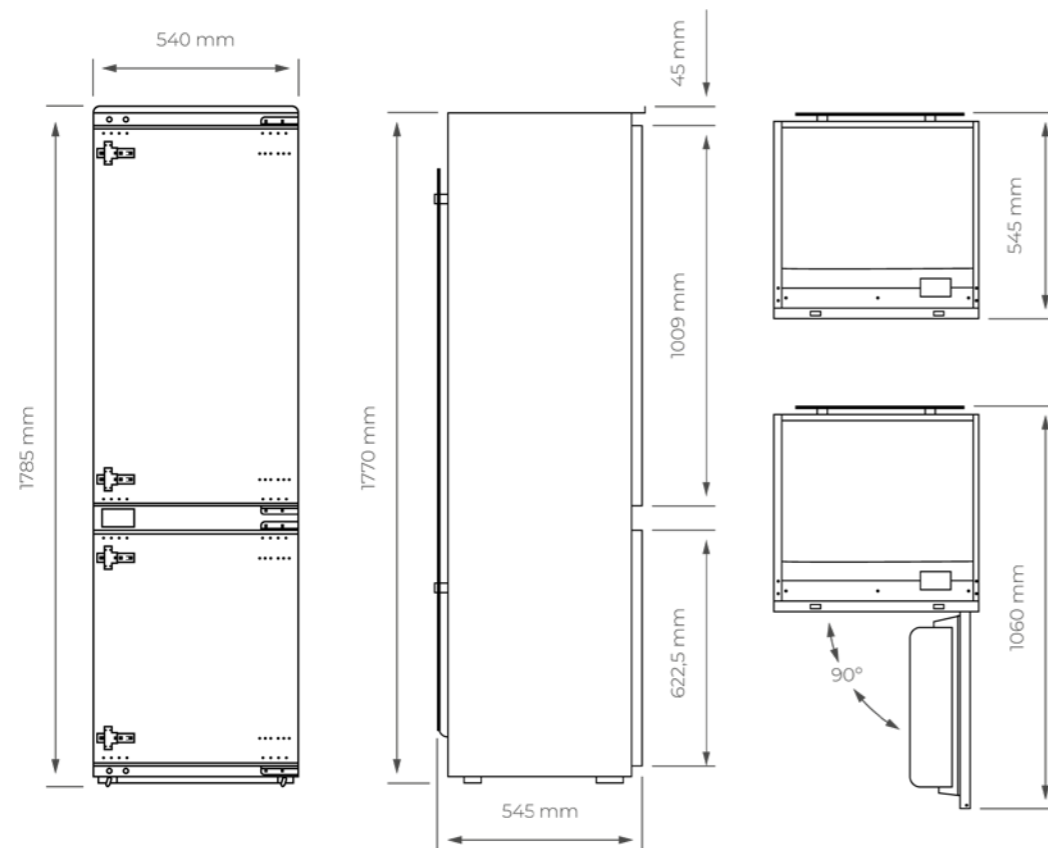
06

Cotas

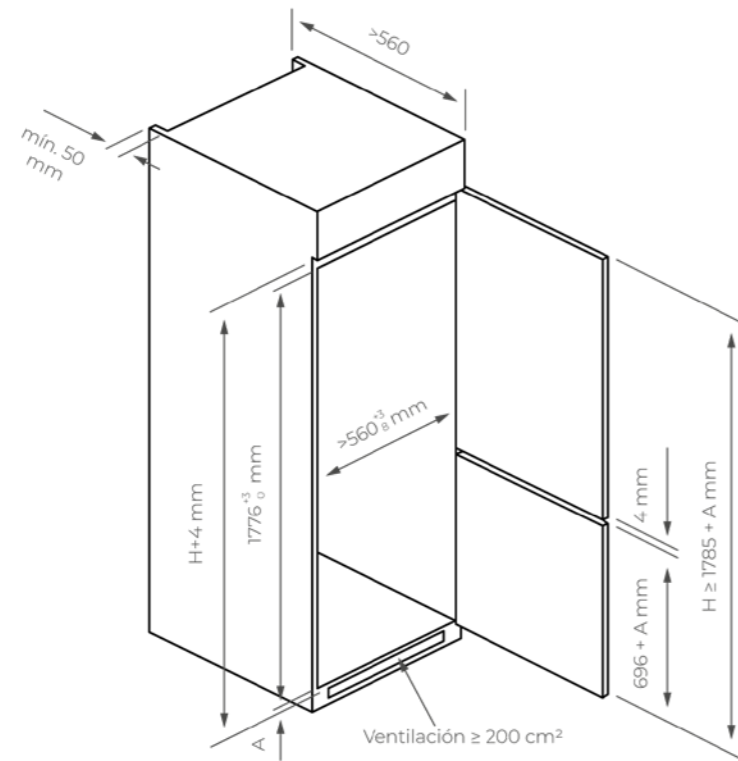
Frío y congelación	302
Lavado y secado	303
Lavavajillas	303
Cocción	305

Frío | Frigorífico combinado de integración

SVFI179NF



Instalación

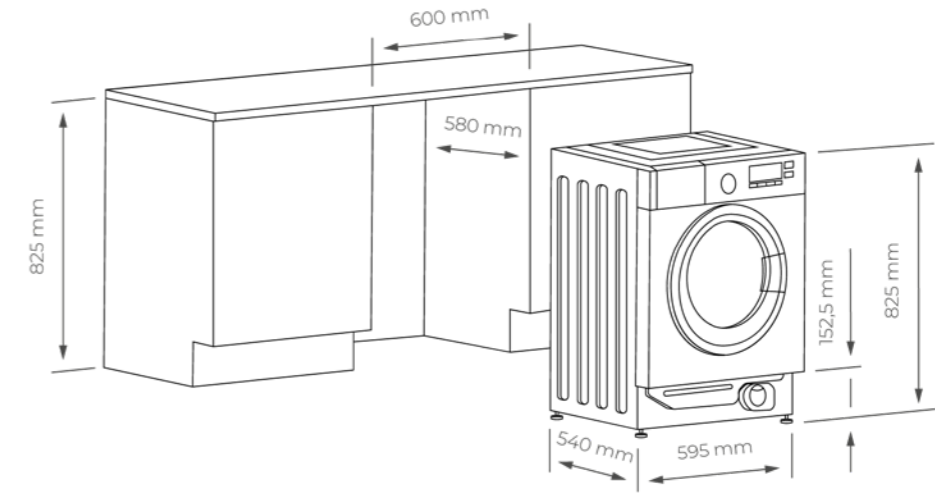


A = Espesor de la tabla del mueble

Nota: Las ilustraciones son imágenes de referencia, su producto podría diferir.

Lavado | Lavadora de integración

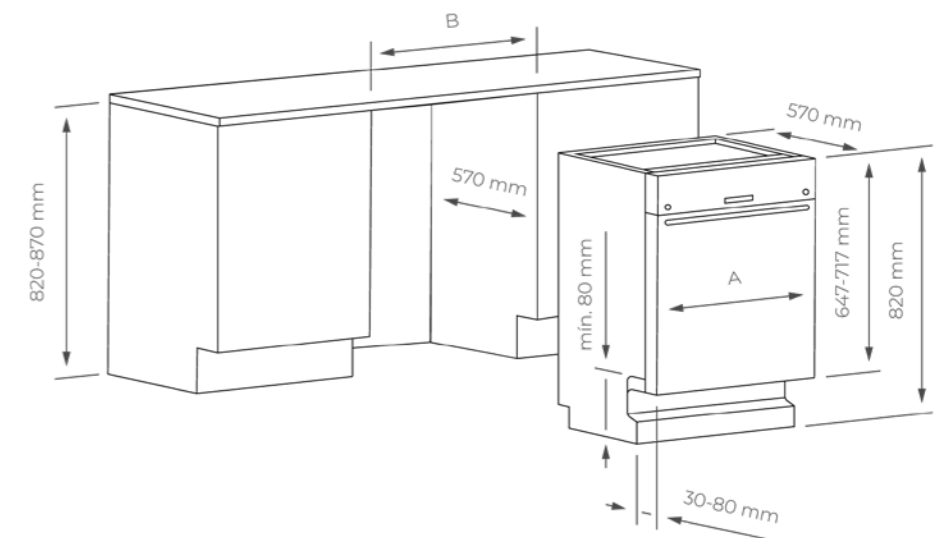
SVL815IT



Lavavajillas | Lavavajillas de integración

SVJI604 - SVJI1045

Modelo	A (mm)	B (mm)
SVJI604	598	600
SVJI1045	448	450

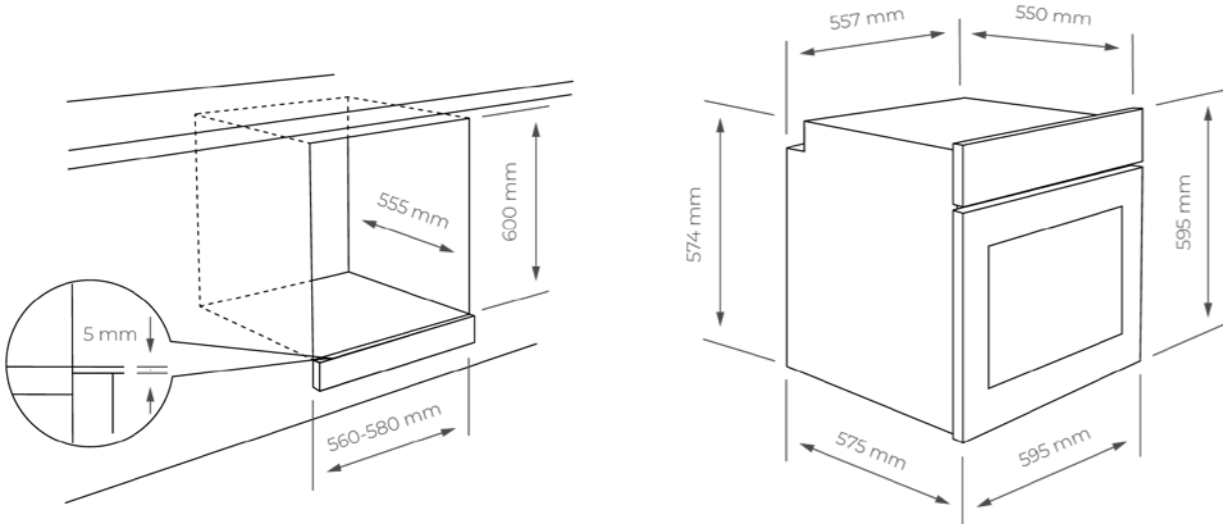


Nota: Las ilustraciones son imágenes de referencia, su producto podría diferir.

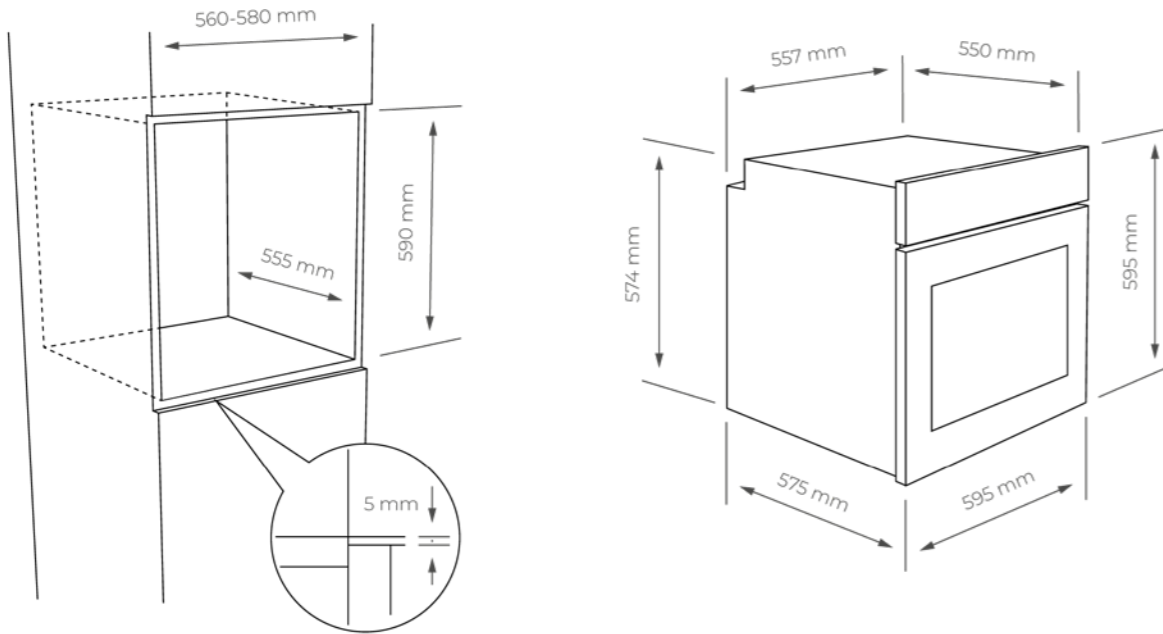
Cocción | Hornos 60 cm

SVH850VAP1	SVH375X	SVH224X1	SVH124X1	SVH094X1
SVH385X	SVH375B	SVH224B1	SVH124B1	SVH094B1
SVH375N	SVH224N1	SVH124N1	SVH123X1	

Instalación bajo encimera



Instalación en columna

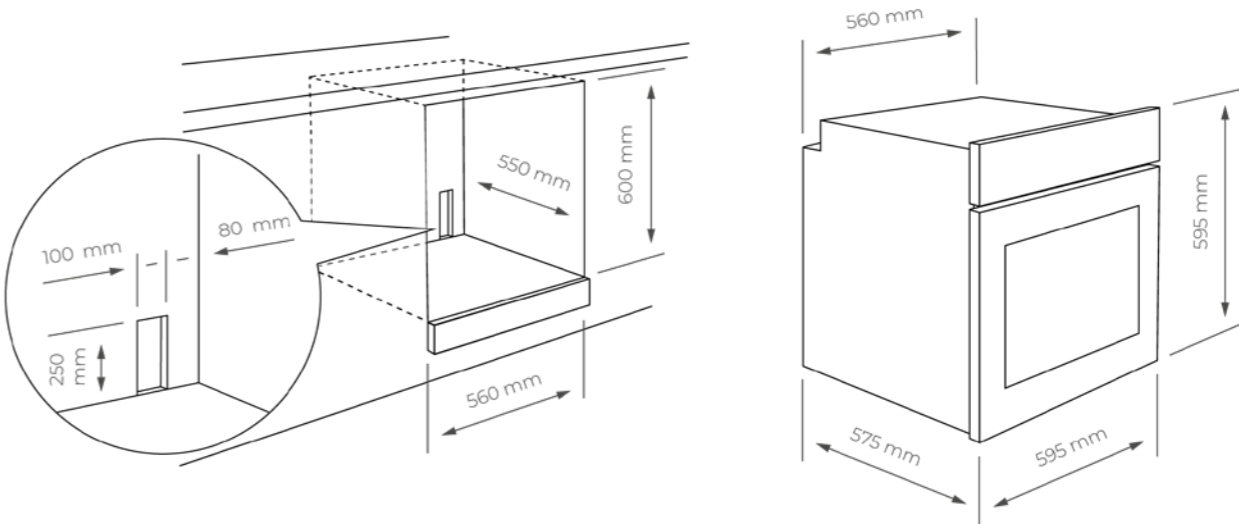


Nota: Las ilustraciones son imágenes de referencia, su producto podría diferir.

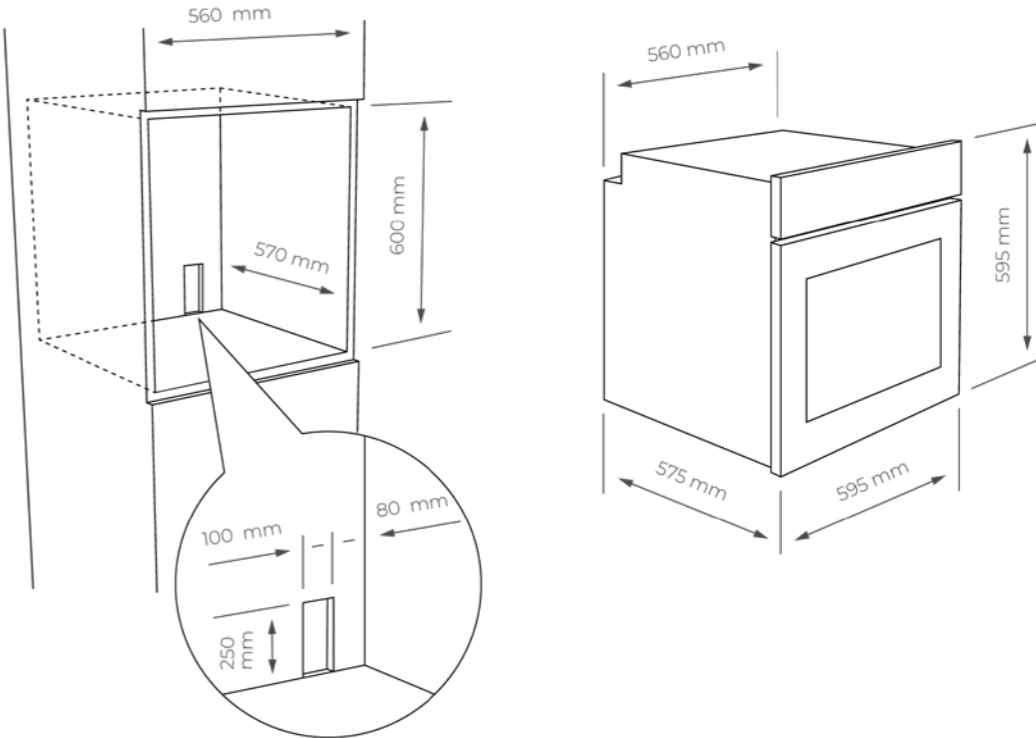
Cocción | Hornos pirolíticos 60 cm

SVH411XP - SVH411BP

Instalación bajo encimera



Instalación en columna

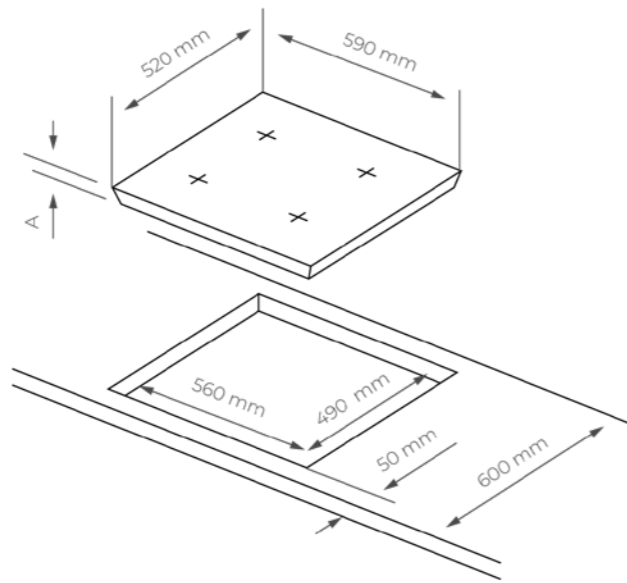


Nota: Las ilustraciones son imágenes de referencia, su producto podría diferir.

Cocción | Placas Inducción 60 cm

SVI643FZ **SVI622FZ** **SVI632B2** **SVI6393B** **SVI6391B**
SVI623FZ **SVI631FZ** **SVI632B1** **SVI632B** **SVI6391**

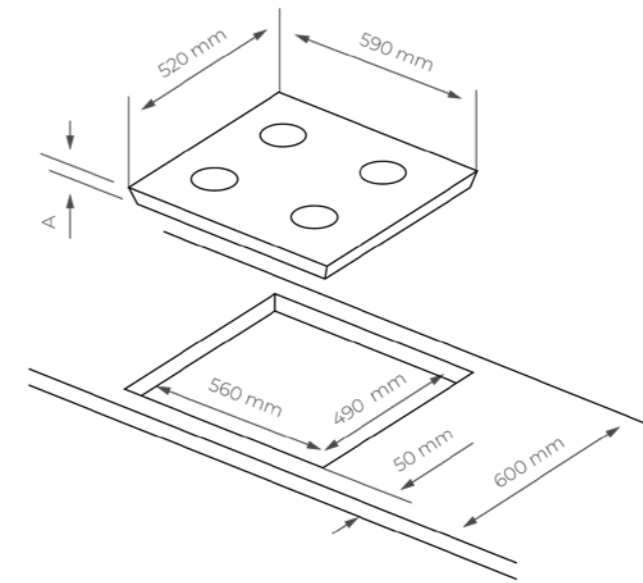
Modelo	A (mm)
SVI643FZ	60
SVI623FZ	62
SVI622FZ	60
SVI631FZ	60
SVI632B2	62
SVI632B1	60
SVI6393B	62
SVI632B	60
SVI6391B	62
SVI6391	60



Cocción | Placas Vitrocerámicas 60 cm

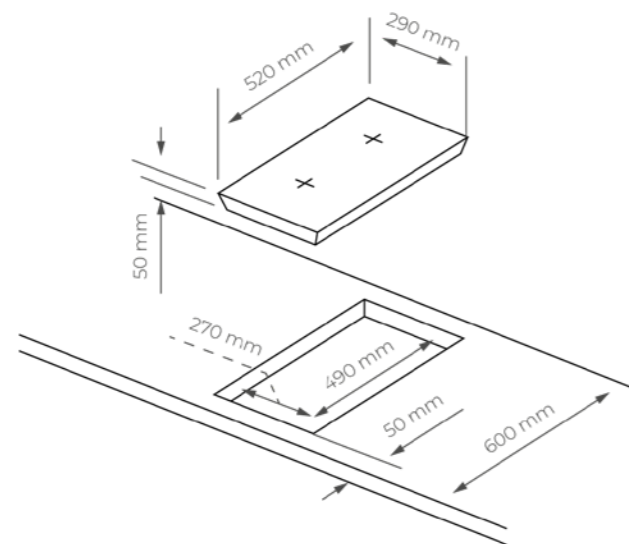
SVV641 - SVV6375 - SVV6374 - SVV6372B

Modelo	A (mm)
SVV641	51
SVV6375	48
SVV6374	48
SVV6372B	55



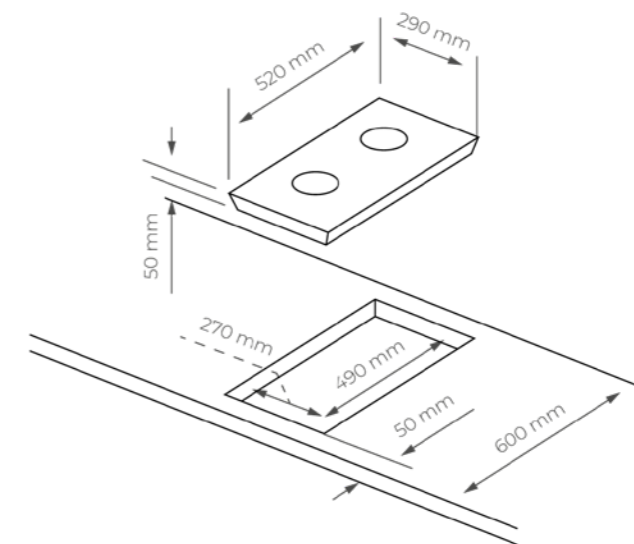
Cocción | Placas Inducción 30 cm

SVI201



Cocción | Placas Vitrocerámicas 30 cm

SVV2352B



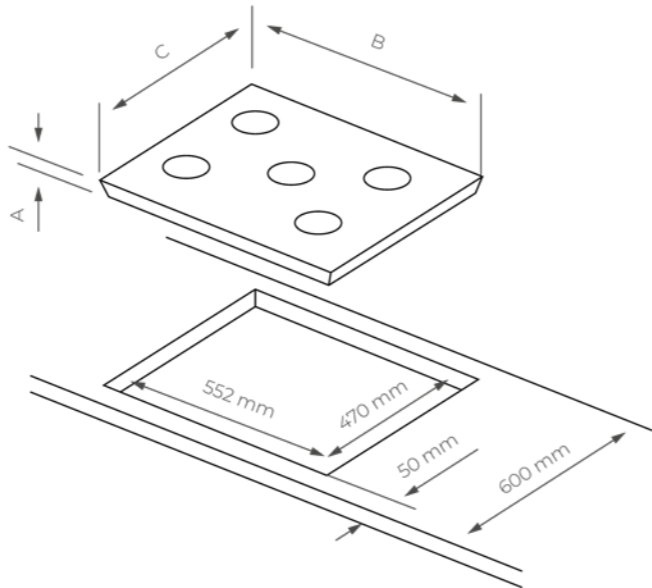
Nota: Las ilustraciones son imágenes de referencia, su producto podría diferir.

Nota: Las ilustraciones son imágenes de referencia, su producto podría diferir.

Cocción | Placas Gas 70 cm

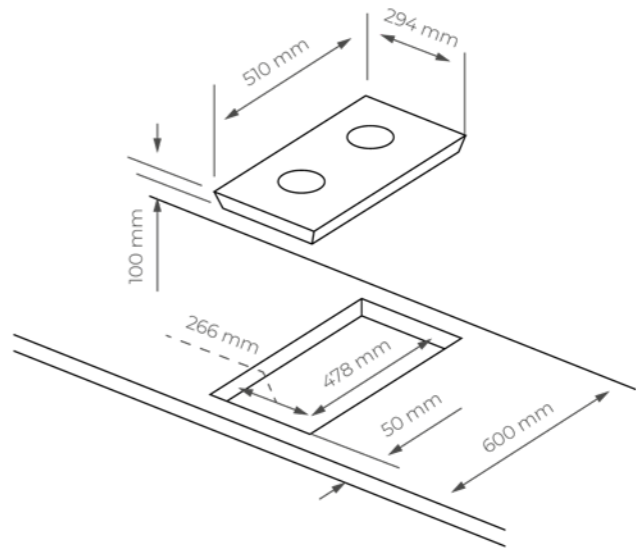
SVEC5BF - SVE5B1

Modelo	A (mm)	B (mm)	C (mm)
SVEC5BF	100	700	510
SVE5B1	90	680	500



Cocción | Placas Gas 30 cm

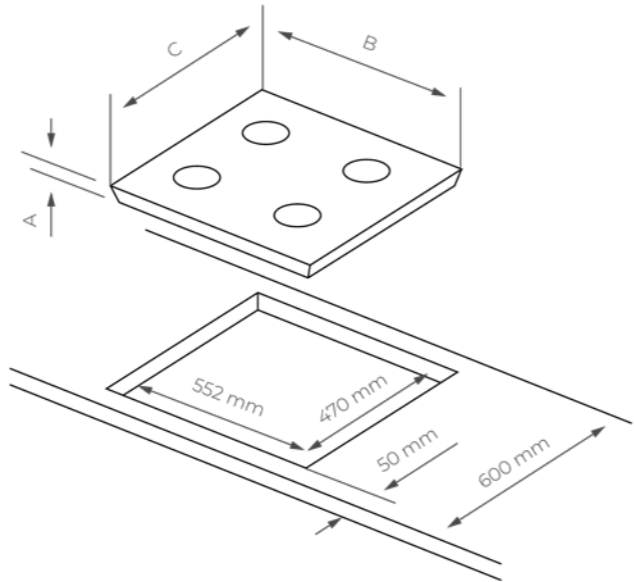
SVEC2BF - SVEC1BF



Cocción | Placas Gas 60 cm

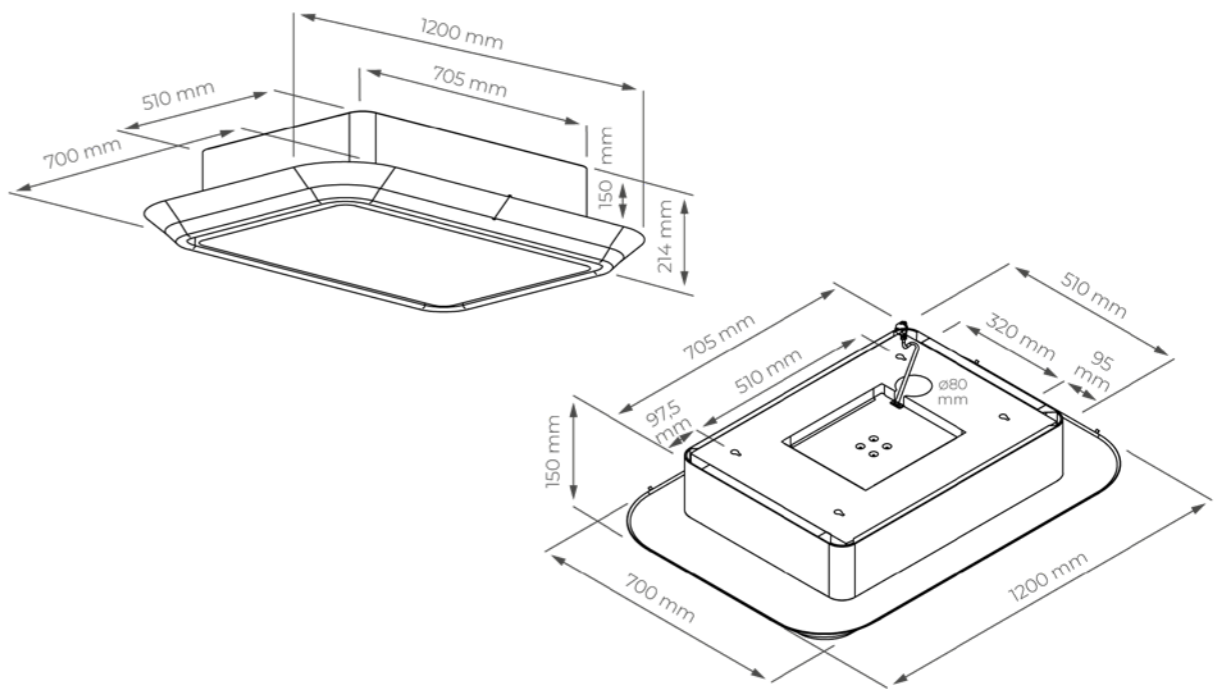
- | | | | |
|----------------|-----------------|-----------------|---------------|
| SVEC4BF | SVEC3W | SVEC4RC1 | SVE4B3 |
| SVEC3BF | SVEC4RN1 | SVE4BW3 | SVE3BF |

Modelo	A (mm)	B (mm)	C (mm)
SVEC4BF	100	600	510
SVEC3BF	100	600	510
SVEC3W	100	600	510
SVEC4RN1	100	584	510
SVEC4RC1	100	584	510
SVE4BW3	90	580	500
SVE4B3	90	580	500
SVE3BF	90	580	500



Cocción | Campana Techo

SVCL1280N

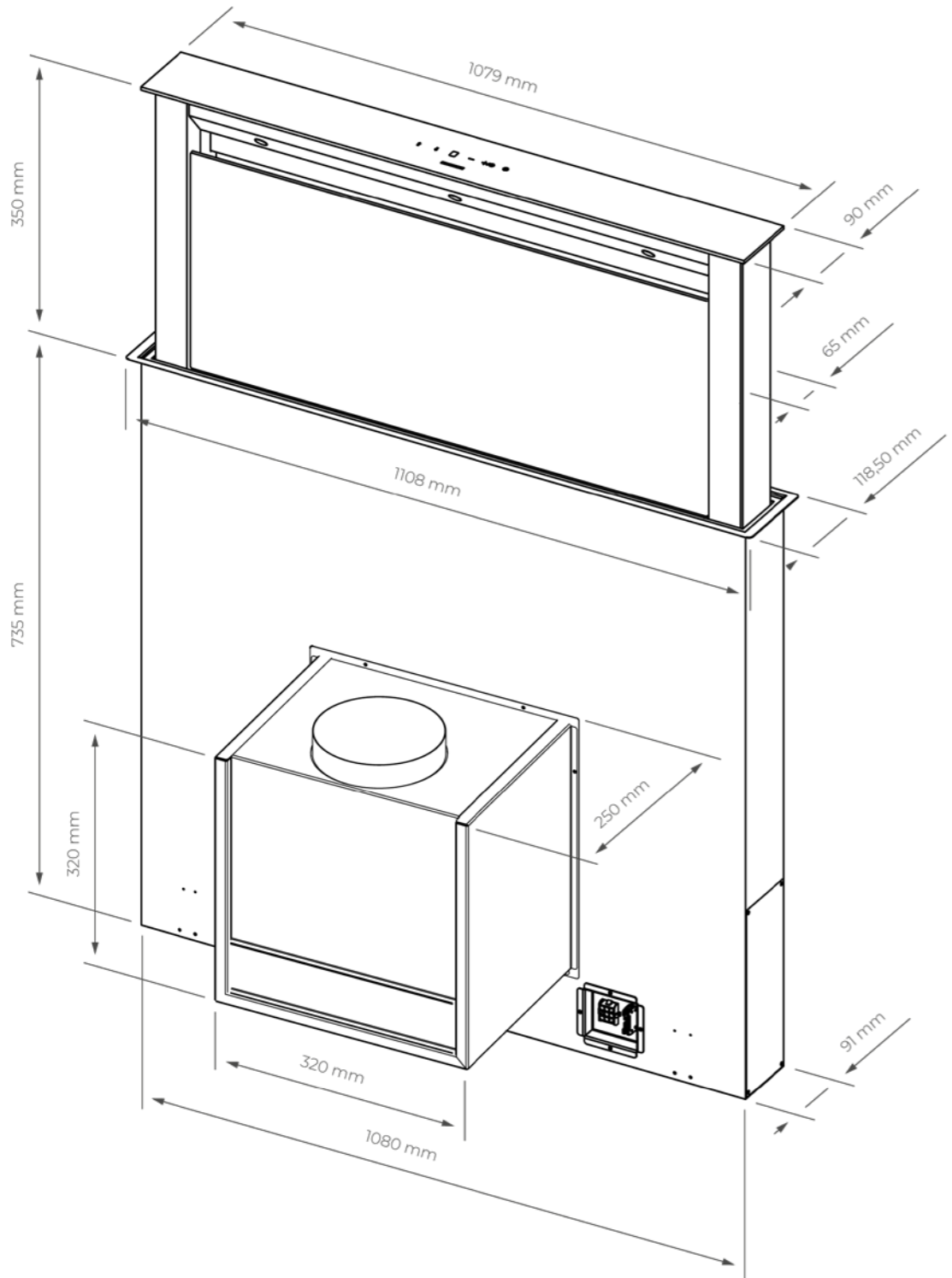


Nota: Las ilustraciones son imágenes de referencia, su producto podría diferir.

Nota: Las ilustraciones son imágenes de referencia, su producto podría diferir.

Cocción | Campana Bajo Encimera

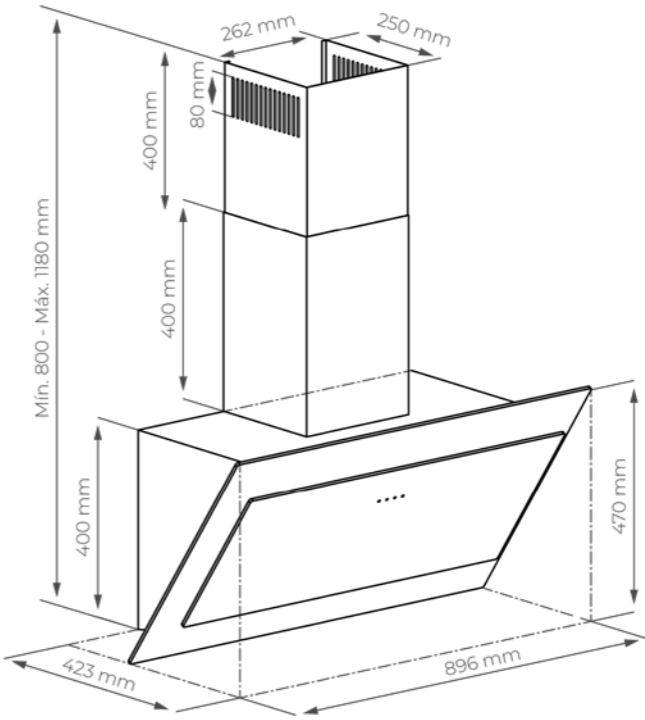
SVC1280



Nota: Las ilustraciones son imágenes de referencia, su producto podría diferir.

Cocción | Campana Decorativa

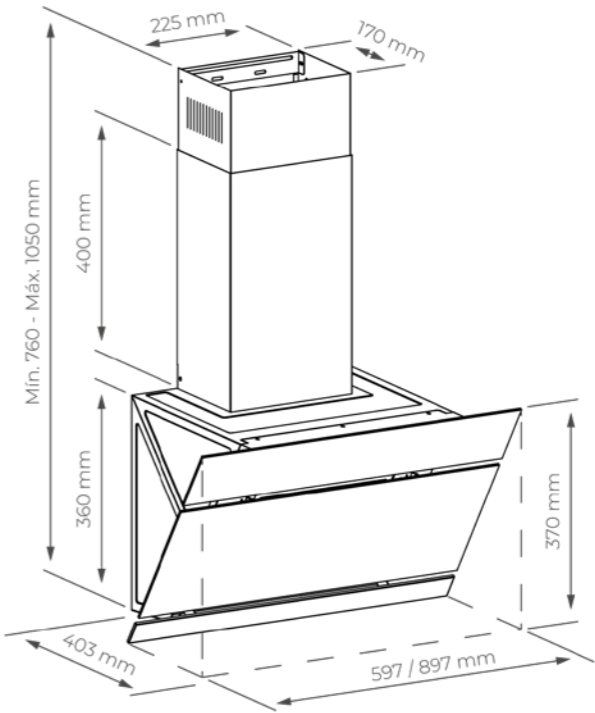
SVCC9080N - SVCC9080B



Cocción | Campana Decorativa

SVCC1960N - SVCC1960B

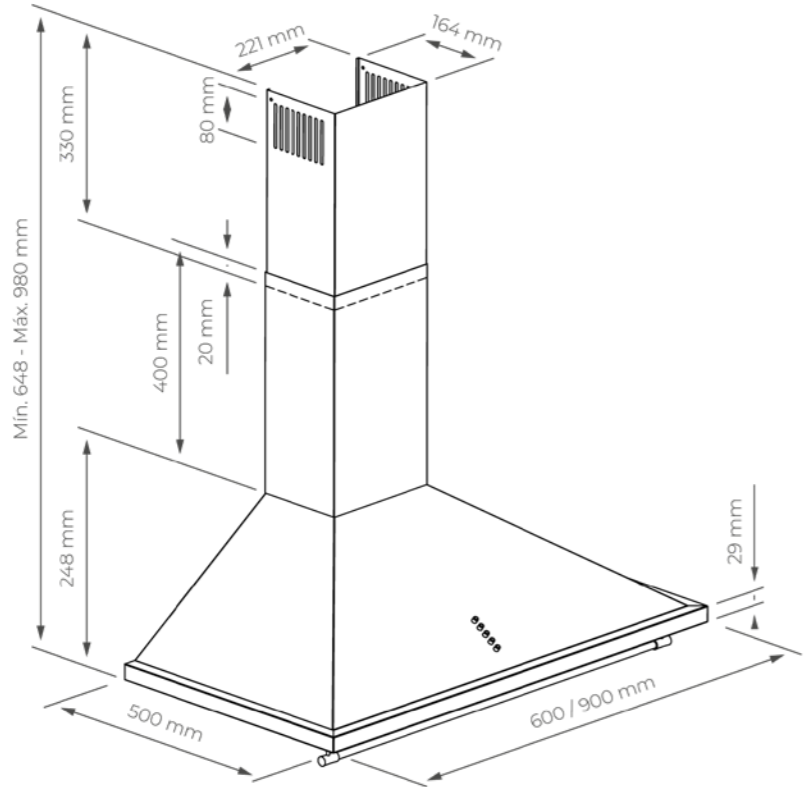
SVCC1660N - SVCC1660B



Nota: Las ilustraciones son imágenes de referencia, su producto podría diferir.

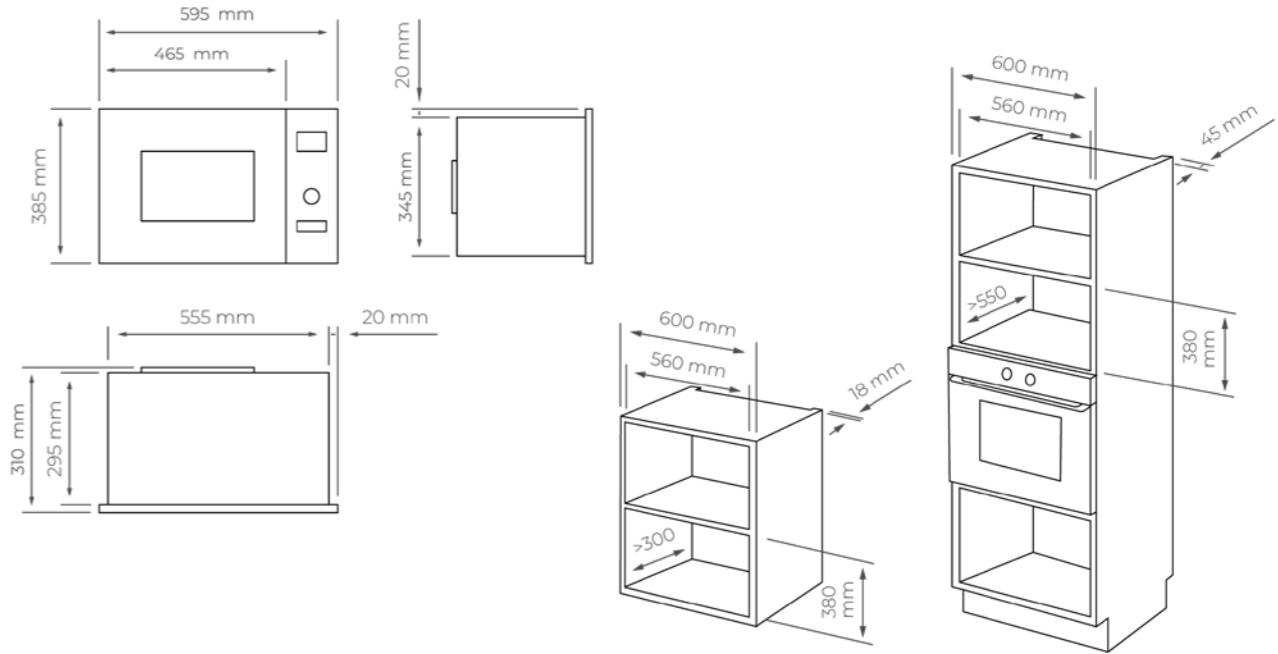
Cocción | Campana Piramidal

SVCP9652RN - SVCP6652RN



Cocción | Microondas Integración

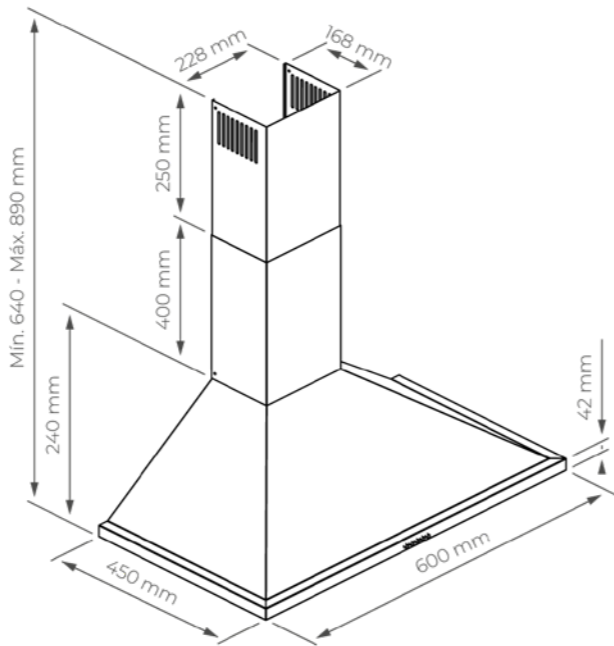
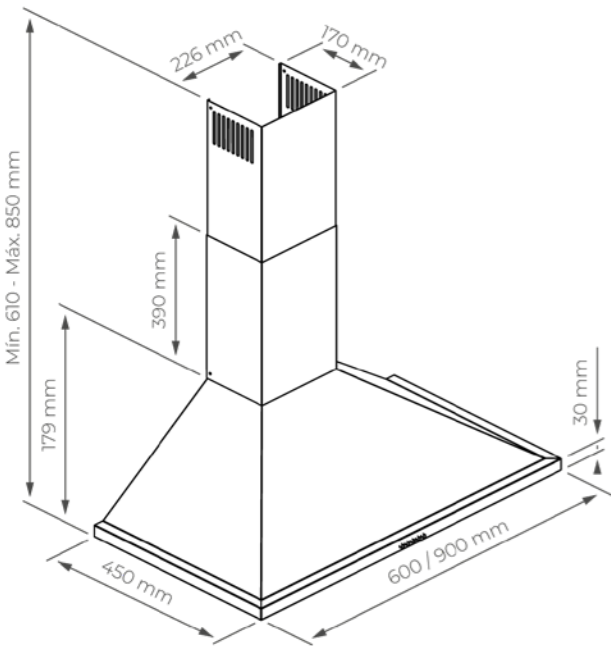
SVMW830EB



Cocción | Campana Piramidal

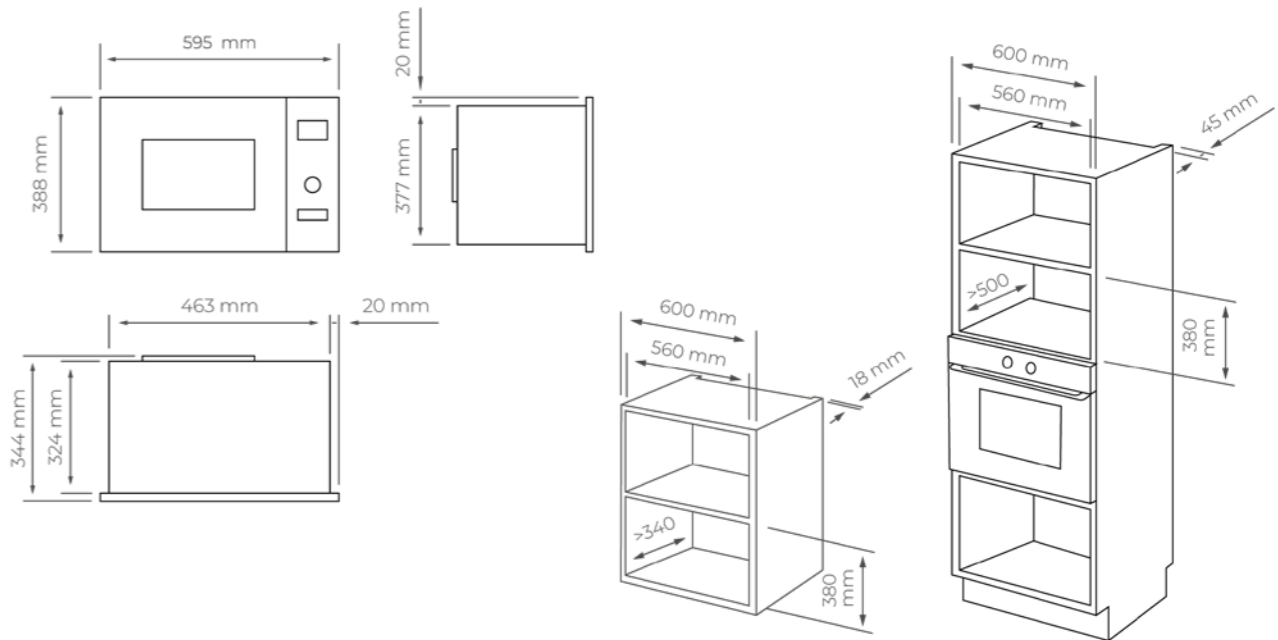
SVCP900 - SVCP600

SVCP601



Cocción | Microondas Integración

SVMW821EIB - SVMW820EIA



Nota: Las ilustraciones son imágenes de referencia, su producto podría diferir.

Nota: Las ilustraciones son imágenes de referencia, su producto podría diferir.

svan

“El servicio técnico es nuestro ÚLTIMO COMERCIAL”



Call Center propio



+130 puntos técnicos



Cobertura nacional total



Asistencia 24 horas



CONTACTO

Información

info@svanelectro.com

960 600 034

Asistencia técnica

avisos@svanelectro.com

963 246 751 - 963 246 752

www.svanelectro.com

svan



www.svanelectro.com

Av. Hornos Altos, 46520 Sagunt (València)

