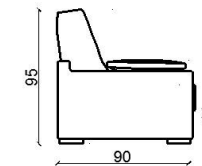
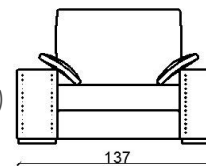


ROCIO



ROCIO fijo ref. 195
ROCIO dlz ref. 200

Terminaciones* Patas pulimentadas (indicar color)
* patas zocalo asa



REF. P-68



22 x 8 x 3

REF. P-62



15 x 6 x 5

REF. P-69



17 x 8 x 3

REF. P-71

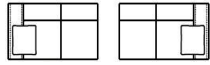
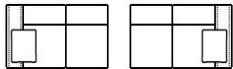
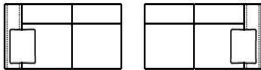
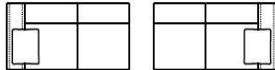
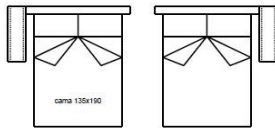
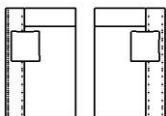
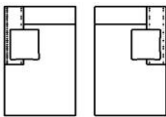





18 x 86 x 5,5

OPCION: brazo estrecho de 18cm
OPCION: brazo ancho de 28cm

		m³	OPCION	T.C.	S.A.	S.B.	S.C.	S.D.	S.E.	S.F.	S.G.	S.H.	PIEL FLOR	PIEL PRO	BASE (m)	ALM. (m)	TOTAL (m)
SOFÁ 4pl. 236-216 cm		1,805	fijo	584	687	726	765	804	843	902	960	1019	1601	1078	6,2	7,7	12
		1,855	deslizante	669	772	811	850	889	928	987	1045	1104	1686	1163			
SOFÁ 3 pl. 220-200 cm.		1,889	fijo	564	659	695	731	767	804	858	912	966	1510	1035	6,00	7,3	11,40
		1,530	deslizante	644	739	775	811	847	884	938	992	1046	1590	1115			
SOFÁ 2 pl. 188 -168cm.		1,260	fijo	514	600	632	665	697	730	779	827	876	1364	937	5,40	6	10,20
		1,443	deslizante	594	680	712	745	777	810	859	907	956	1444	1017			
SOFÁ 3 pl. cama 220-200 cm.		1,260	colchon 135x190	834	929	965	1001	1037	1074	1128	1182	1286	1780	1305	5,30	6,5	11,00
		1,530															
SILLÓN 129-109 cm.		0,632	fijo	415	481	507	532	557	582	620	658	696	1176	747	4,60	3,80	7,50
		0,988	deslizante	455	521	547	572	597	622	660	698	736	1216	787			
MODULO Nº1 67 cm.		0,416	fijo	225	259	271	284	297	309	328	347	366	567	391	1,90	2,90	3,70
			deslizante	265	299	311	324	337	349	368	387	406	607	431			
MODULO Nº2 83 cm.		0,546	fijo	240	276	289	303	316	330	350	370	391	607	417	1,90	3,00	4,00
			deslizante	280	316	329	343	356	370	390	410	431	647	457			
MODULO Nº3-4 109-99 cm.		0,546	fijo	300	350	369	388	407	427	455	484	513	814	551	3,20	3,40	5,80
			0,757	deslizante	340	390	409	428	447	467	495	524	553	854			

ROCIO

		m³	OPCION	T.C.	S.A.	S.B.	S.C.	S.D.	S.E.	S.F.	S.G.	S.H.	PIEL FLOR	PIEL PRO	BASE (m)	ALM. (m)	TOTAL (m)
MODULO N°5-6 160-150 cm. 	1,447	fijo	371	443	471	498	526	553	594	635	677	1085	721	4,20	5,85	8,40	
	1,288	deslizante	451	523	551	578	606	633	674	715	757	1165	801				
MODULO N°7-8 192-182 cm. 	1,649	fijo	460	537	566	595	625	654	698	742	786	1228	829	4,5	5,9	9,20	
	1,392	deslizante	540	617	646	675	705	734	778	822	866	1308	909				
MODULO N°9-10 208-198 cm. 	1,591	fijo	487	571	602	634	666	698	745	793	841	1319	888	4,7	6,60	9,60	
	1,514	deslizante	572	656	687	719	751	783	830	878	926	1404	973				
MODULO N°11-12 228-218cm. 	1,744	fijo	513	601	635	668	702	735	786	836	887	1392	936	4,8	7,20	10,20	
	1,667																
MODULO N°13-14 cama 188-178 cm. cama de 135 	1,435	colchon 135x190	730	807	836	865	895	924	968	1012	1056	1498	1099	5,3	6,50	11,00	
	1,361																
MODULO N°15-16 diván 103x205 - 93X205 cm. 	1,794	fijo	531	632	670	708	747	785	842	900	957	1508	1008	5,5	7,40	11,40	
	1,620	arcon	601	702	740	778	817	855	912	970	1027	1578	1078				
MODULO N°17-18 chaiselongue 109x158 - 99X158 cm. 	1,463	fijo	446	506	531	556	580	605	642	679	717	1050	764	4,6	7,10	10,40	
	1,329																
MODULO N°19 rincón cuadrado 90x90 cm. 	1,388	fijo	381	434	455	477	499	520	553	585	618	930	665	2,5	4,60	6,30	
MODULO N°20 rincón abierto 117x117 cm. 	1,388	fijo	412	466	489	511	534	556	590	624	658	983	702	3	5,20	7,50	
MODULO N°21 pouf fijo 108x65 cm. 	1,388	fijo	178	198	206	214	222	230	242	254	267	384	284	1,6	1,70	2,80	