

# Lámparas de Automóvil



00141

LAMPARA H-4 12v 55/60w



00153

LAMPARA FOCO EUROPEO 12v 45/40w



00143

LAMPARA PILOTO 1 POLO 12v 21w

03500

LAMPARA PILOTO 1 POLO 12v 21w AMBAR

00145

LAMPARA PILOTO 2 POLO 12v 21w

(TENEMOS MÁS MODELOS, PARA  
CAMIONES, MOTOS...)

# Linternas

	COD	DESCRIPCION
★ 	02171EB	LINTERNA PETACA
★ 	02149EB	LINTERNA WATER RESISTANT 4 PILAS R-20 (MODELO PATO)
	2404002	LINTERNA DE EMERGENCIA RECARGABLE
	2423029	LINTERNA 1 LED CON IMAN EXTRA FLEXIBLE



# Linternas



2423023 **LINTERNA DE ALUMINIO 32 LEDS**

2423026 **LINTERNA DE TITANIO 29 LEDS**  
TRES POTENCIAS 1º CLIK ENCIENDE  
3 LEDS, 2º CLIK SE ENCIENDEN 13  
LEDS, 3º CLIK SE ENCIENDEN TODOS

2423045 **EXPOSITOR DE 12 LINTERNAS DE 9  
LEDS**  
DE ALUMINIO EN CUATRO COLORES  
SURTIDOS

2423030 **LINTERNA CAMPING LIGHT  
RECARGABLE**  
CON MANDO A DISTANCIA

02592EB **LINTERNA CAMPING LIGHT  
RECARGABLE**

# Linternas



2423028 **LINTERNA DE CAÑON STANDAR**  
1.500.000 CANDELAS



2423050 **LINTERNA RECARGABLE MEDIANTE**  
**DINAMO**



2423048 **SET DE TRES LINTERNAS DE LED**



Pulsadores Luminosos



Tecnología LED

**PULSADOR LUMINOSO CON TRES**  
**LED**

2400403 **PLATA**

2400404 **NEGRO**

2400405 **COBRE**



# Linternas



2423056

LINTERNA 7 LEDS CON SET DE HERRAMIENTAS  
25 PIEZAS



2423055

LINTERNA 4 LEDS RECARGABLE



16332G

LINTERNA ALUMINIO + GOMA 10 LEDS  
4 PILAS LR06



16327G


LINTERNA SPORT SUMERGIBLE KRYPTON  
4 PILAS R14



16335G


LINTERNA MULTIPLOS  
4 PILAS LR20 BLISTER

## INTERRUPTORES DE PASO:

	COD.	DESCRIPCION
	00352	INTERRUPTOR DE PASO UNIPOLAR 540
	00352 A	INTERRUPTOR DE PASO UNIPOLAR NEGRO 540N
	00351	INTERRUPTOR DE PASO UNIPOLAR 541
	00388EB	INTERRUPTOR DE FLEXO
	02839EB	CONMUTADOR DE PERA



**MATERIAL EXTRAPLANO DE SUPERFICIE:**



00350

**INTERRUPTOR UNIPOLAR 6622**

00357

**CONMUTADOR UNIPOLAR 6322**


00349

**PULSADOR CAMPANA 6626**

00353

**BASE BIPOLAR 10 A 6506/1506**

## SERIE 8000




07750EB	INTERRUPTOR
07751EB	CONMUTADOR
07752EB	DOBLE INTERRUPTOR
07754EB	PULSADOR CAMPANA
07753EB	PULSADOR LUZ
07756EB	BASE SIN TTL 10/16 A
07755EB	BASE CON TTL 10/16 A
07757EB	TOMA TELEFONO 4 VIAS






Solera<sup>®</sup>



kalmā


## SOLERA SERIE 1600:



00443	<b>INTERRUPTOR 1601</b>
00444	<b>CONMUTADOR 1602</b>
02986	<b>CONMUTADOR DE CRUCE 1609</b>
00445	<b>PULSADOR CAMPANA 1603</b>
00445 A	<b>PULSADOR LUZ 1604</b>
02975	<b>DOBLE CONMUTADOR 1610</b>
00344	<b>BASE BIPOLAR 16 A 1617</b>
00448	<b>BASE BIPOLAR CON TTL 1660</b>



## **SERIE 3000 ELEMENTOS ESTANCOS:**



00378 **INTERRUPTOR UNIPOLAR 3001**

00379 **INTERRUPTOR BIPOLAR 3002**

00384 **CONMUTADOR 3003**

00383 **PULSADOR CAMPANA 3020**

00380 **PULSADOR LUZ 3021**

00466 **DOBLE CONMUTADOR 3013**

00381 **BASE DE ENCHUFE TTL 3060**

## SERIE LAGO ELEMENTOS ESTANCOS:



08378 **INTERRUPTOR UNIPOLAR 3101**

08379 **INTERRUPTOR BIPOLAR 3102**

08384 **CONMUTADOR 3103**

08386 **CONMUTADOR DE CRUCE 3104**

08383 **PULSADOR CAMPANA 3120**

08380 **PULSADOR LUZ 3121**

08395 **INTERRUPTOR UNIPOLAR CON LUMINOSO 3101IL**

08385 **CONMUTADOR CON LUMINOSO 3103IL**

08381 **BASE ENCHUFE TTL 3160**





**Fontini**





# NIESSEN






COD	DESCRIPCION
07700EB	CINTA METRICA ENGOMADA DE 2mts x 16mm
07701EB	CINTA METRICA ENGOMADA DE 3mts x 16mm
07702EB	CINTA METRICA ENGOMADA DE 5mts x 19mm
07712EB	CINTA METRICA ENGOMADA DE 8mts x 25mm
07713EB	CINTA METRICA ENGOMADO DE 10mts x 25mm
07706B	CINTA METRICA ENGOMADA CON IMAN DE 3mts
07707B	CINTA METRICA ENGOMADA CON IMAN DE 5mts
07710EB	CINTA METRICA NORMAL 2mts
07711EB	CINTA METRICA NORMAL 3mts
07770EB	CUTTER PROFESIONAL 3 CUCHILLAS AUTORECARGABLE
07771EB	CUTTER PROFESIONAL 8 CUCHILLAS AUTORECARGABLE
07772EB	RECAMBIO CUTTER PROFESIONAL BLISTER DE 10 UNIDADES
21676	CINTA METRICA ESPECIAL 15mm 30mts





COD.	DESCRIPCION
	<b>CAJAS GENERALES DE PROTECCION PARA FUSIBLE CILINDRICO</b>
03134	<b>40 A F+N (14x51)</b>
03157	<b>40 A 2 FUSIBLES (14x51)</b>
00592	<b>40 A TRIFASICA (14x51)</b>
03135	<b>63 A (22x58)</b>
	<b>CAJAS GENERALES DE PROTECCION PARA FUSIBLE CUCHILLA</b>
03136	<b>100 A Tamaño NH-00</b>
00590	<b>160 A Tamaño NH-0</b>
01492	<b>250 A Tamaño NH-1</b>
	<b>BORNAS BIMETALICAS</b>
03472	<b>50mm<sup>2</sup></b>
03080	<b>95mm<sup>2</sup></b>
03081	<b>150mm<sup>2</sup></b>
03082	<b>240mm<sup>2</sup></b>
05752	<b>MANETA EXTRACTORA</b>



- |       |                            |
|-------|----------------------------|
| 01063 | PORTAFUSIBLE PARA 8'5x31'5 |
| 01198 | PORTAFUSIBLE PARA 10'3x38  |
| 01049 | PORTAFUSIBLE PARA 14x51    |
| 01202 | PORTAFUSIBLE PARA 22x58    |
| 01006 | PORTAFUSIBLE PARA NH-00    |
| 01048 | PORTAFUSIBLE PARA NH-0     |
| 01007 | PORTAFUSIBLE PARA NH-1     |




- |         |  |
|---------|--|
| 00587CL | MODULO CONTADOR MONOFASICO CUADRADO    |
| 01490   | MODULO CONTADOR MONOFASICO RECTANGULAR |



- |        |                                     |
|--------|-------------------------------------|
| 03119R | MODULO CONTADOR MONOFASICO ESTRECHO |
|--------|-------------------------------------|





01491 **MODULO CONTADOR TRIFASICO**

01501 **MODULO CONTADOR DOBLE  
MONOFASICO**

00588 **MODULO CONTADOR DOBLE  
TRIFASICO**

**MODULO CONTADOR NUEVA  
NORMATIVA:**

ZS-24304 **1 MONOFASICO + RELOJ**  
( 460x330x190 )

ZS-24201 **1 TRIFASICO + RELOJ**  
( 536x520x230 )


ZS-24249 **2 TRIFASICOS + RELOJ**  
( 700x520x230 )

PM-40.54 **PUERTA METALICA PARA 1  
MONOFASICO + RELOJ**

PM-60.60 **PUERTA METALICA PARA 1  
TRIFASICO + RELOJ**

PM-65.78 **PUERTA METALICA PARA 2  
TRIFASICOS + RELOJ**





#### **ARMARIO POLIESTER:**

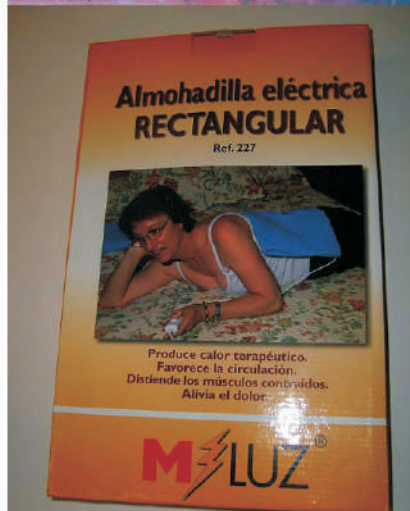
03100	400x300x200
03101	500x400x200
03102	600x400x230
03103	600x500x230
03105	750x500x300

#### **CHASIS PARA ARMARIOS:**

03112	400x300x200
03113	500x400x200
03114	600x400x230


#### **DOBLE FONDO PARA ARMARIOS:**

03106	400x300
03107	500x400
03108	600x400
03109	600x500
03122	750x500




COD.	DESCRIPCION
2400510	<b>MATA INSECTOS 7w</b> CON LAMPARA PL 7w LUZ NEGRA ACTINICA
3100515	<b>ALMOADILLA 40x32cm 2 FUNDAS (40w)</b>
3100516	<b>MANTA ELECTRICA INDIVIDUAL</b> <b>150x80cm 1 MANDO (60w)</b>
3100517	<b>MANTA ELECTRICA MATRIMONIO</b> <b>160x140cm 2 MANDOS (2x60w)</b>





COD	DESCRIPCION
3484EB	MATAINSECTOS DOMESTICOS 1x6w
2400505	MATAINSECTOS PVC Y ABS CON 3 VENTILADORES 2x10w
2400506	MATAINSECTOS ALUMINIO 2x10w
3486EB	MATAINSECTOS ALUMINIO 2x15w





2400508

**MATAINSECTOS ALUMINIO  
3x20w**

**TUBOS MOSQUITEROS LUZ NEGRA  
ACTINICA (BL)**

03253 I

- TUBO MOSQUITERO 4w

03222 I

- TUBO MOSQUITERO 6w

03223 I

- TUBO MOSQUITERO 8w

2600505

- TUBO MOSQUITERO 10w

03224EB

- TUBO MOSQUITERO 15w

03225EB

- TUBO MOSQUITERO 20w



2400511

**MATA INSECTOS 11w + VENTILADOR**

2400512

**MATA INSECTOS 11w**

(1)	(2)	COD	DESCRIPCION
		6-1266	PINZA AMPERIMETRICA 600v 600 A (1)
		6-1268	PINZA AMPERIMETRICA 600v 400 A (PEQUEÑA) (2)
		908-7207	MULTIMETRO DIGITAL (1)
		908-76537	MULTIMETRO DIGITAL PROFESIONAL (2)
		908-7182	POLIMETRO (1)
		908-135	MULTIMETRO DIGITAL (2)
		908-136	MULTIMETRO DIGITAL (2)
		908-146	MULTIMETRO DIGITAL (1)
		909-166	MULTIMETRO ANALOGICO (2)
		6-1256	MULTIMETRO DIGITAL DE BOLSILLO





38-10986 **COMPROBADOR VOLTAJE DE 6v a 24v**

38-10985 **COMPROBADOR VOLTEJE DE 110v a 380v**

02589EB **COMPROBADOR VOLTAJE DE 6v a 380v**

3401205 **TESTER DIGITAL ECONOMICO**

3401206 **TESTER DIGITAL DE VOLTAJE CON FUNDA**

1801100 **DETECTOR DE BILLETES FALSOS**

02482EB **DETECTOR DE PRESENCIA**

917-7355EB **AVISADOR DE PRESENCIA Y ALARMA**



05750

**DETECTOR DE METALES**



50.606

**DETECTOR DE HUMO**



	COD.	DESCRIPCION
	D.302	SUPER-GLUE-3 DE 3gr
	D.300	SUPER-GLUE-3 DE 5gr
	D.354	SUPER-GLUE-3 DE 5gr CON PINCEL
	D.305	SUPER-GLUE-3 DE 10gr



D.306

SUPER-GLUE-3 DE 20gr

328751

NURAL 5

ADHESIVO ESPECIAL RETROVISORES

325996

NURAL 21

SOLDADURA METALICA EN FRIO

35169

NURAL 25

PEGAMENTO EXTRA FUERTE AUTO

35186

NURAL 27

SOLDADURA METALICA EN FRIO

SECADO EN 5 MINUTOS

38508

NURAL 28

SUSTITUCION UNIVERSAL DE JUNTAS  
NARANJA, AGUANTA ACEITE Y ALTAS  
TEMPERATURAS

35144

NURAL 29

SELLADOR PARA ALTAS

TEMPERATURAS

35132

NURAL 60

SUSTITUCION UNIVERSAL DE JUNTAS

174629

NURAL 61

SUSTITUCION UNIVERSAL DE JUNTAS  
DE ALUMINIO

327824

NURAL 92

PEGAMENTO REPARADOR DE  
PLASTICOS

328756

NURAL 93

ADHESIVO INSTANTANEO DE  
PLASTICOS





272178

**PATTEX NO MAS CLAVOS  
ADHESIVO EXTRA FUERTE DE  
MONTAJE**



42745

**PATTEX REPARA EXTREME  
PEGAMENTO UNIVERSAL EXTRA  
FUERTE**



247234

**BARRITA ARREGLATODO  
MASILLA PEGAMENTO EXTRA  
FUERTE**

242828

**BARRITA ARREGLATODO EN  
PORCIONES**



6-1280      **PISTOLA DE SILICONA 11Ø**

01-10199      **PISTOLA DE SILICONA 8Ø**

04.327      **BARRITA DE SILICONA 11Ø  
(por kilos)**

01-1024      **BARRITA DE SILICONA 8Ø  
(en blisters)**





COD.	DESCRIPCION
02512	PICA PARA TOMA DE TIERRA 1500x14mm
02510	PICA PARA TOMA DE TIERRA 2000x14mm
02515A	GRAPA PARA PICA DE TIERRA DE COBRE







920-  
351/MH11

**PILA RECARGABLE R-3**

920-  
354/24

**PILA RECARGABLE R-6**

920-379

**PILA RECARGABLE 3 ELEMENTOS  
CON CONECTOR UNIVERSAL GP  
(PARA INHALAMBRICOS)**

913-7640

**CARGADOR DE BATERIAS PARA  
PILAS AA Y AAA**

6-1096

**CARGADOR UNIVERSAL DE  
BATERIA PARA PILAS**

- R03
- R6
- 9V
- R14
- R20



913-7408 **CARGADOR DE BATERIA DIRECTO  
A LA RED ELECTRICA (SIN CABLE)  
PARA TAMAÑOS: AA y AAA**

913-7621 **PARA: AA, AAA y 9v**

913-  
7762/R3 **CARGADOR DE BATERIA  
PARA TAMAÑOS: AA, AAA y 9v**

913-7612 **FUENTE DE ALIMENTACION PARA  
ORDENADORES PORTATILES  
(PARA USO EN AUTOMOVIL)**






COD.	DESCRIPCION
07452	APLIQUE PINCHO JARDIN E-27 230v IP-44 Max.150w
2073410	PINCHO DE JARDIN CON BASE DE ENCHUFE DOBLE + CABLE
2073411	PINCHO DE JARDIN CON BASE DE ENCHUFE TRIPLE + CABLE
2073412	PINCHO DE JARDIN CON BASE DE ENCHUFE DOBLE + PROGRAMADOR + CABLE

	COD	DESCRIPCION
	02830EB	<b>PORTALAMPARA BAQUELITA INTERIOR DE LATON ROSCA E-14 BLANCO</b>
	02837EB	<b>PORTALAMPARA BAQUELITA INTERIOR DE LATON ROSCA E-14 NEGRO</b>
	1200247-N	<b>PORTALAMPARA BAQUELITA INTERIOR DE LATON ROSCA E-14 NEGRO</b>
	00334EB	<b>PORTALAMPARA BAQUELITA TIPO ECONOMICO ROSCA E-27 BLANCO</b>
	02833EB	<b>PORTALAMPARA BAQUELITA TIPO ECONOMICO ROSCA E-27 NEGRO</b>
	02820EB	<b>PORTALAMPARA BAQUELITA INTERIOR DE LATON ROSCA E-27 BLANCO</b>
	02821EB	<b>PORTALAMPARA BAQUELITA INTERIOR DE LATON</b>





- 00338EB **PORTALAMPARA REFORZADO  
INTERIOR DE CERAMICA  
ROSCA E-27 BLANCO**
- 00336EB **PORTALAMPARA REFORZADO  
INTERIOR DE CERAMICA  
ROSCA E-27 NEGRO**
- PORTALAMPARA E-14 MATERIAL  
TERMOPLASTICO**
- 00436 **6584CLN** Cuerpo liso negro  
00337 **6584CLB** Cuerpo liso blanco  
06610 **6584CRN** Cuerpo roscado negro  
06611 **6584CRB** Cuerpo roscado blanco  
03047 **6584CTN** Cuerpo con tope negro  
02950 **6584CTB** Cuerpo con tope blanco
- PORTALAMPARA E-27 MATERIAL  
TERMOPLASTICO**
- 00336EB **6829CLN** Cuerpo liso negro  
00338 **6829CLB** Cuerpo liso blanco  
02952 **6829CRN** Cuerpo roscado negro  
02927 **6829CRB** Cuerpo roscado blanco  
02953G **6829CTN** Cuerpo con tope negro  
00389G **6829CTB** Cuerpo con tope blanco
- 03046 **ARANDELA PARA PORTALAMPARA  
E-14 NEGRA. REF: 731N**
- 03034 **ARANDELA PARA PORTALAMPARA  
E-14 BLANCA. REF: 731**
- 02999 **ARANDELA ALA GRANDE PARA  
PORTALAMPARA E-27 NEGRA.  
REF: 831N**
- 02958 **ARANDELA ALA GRANDE PARA  
PORTALAMPARA E-27 BLANCA.  
REF: 831**
- 02959 **ARANDELA ALA PEQUEÑA PARA  
PORTALAMPARA E-27 NEGRA.  
REF: 832N**
- 02939 **ARANDELA ALA PEQUEÑA PARA  
PORTALAMPARA E-27 BLANCA.  
REF: 832**



02843 A

**PORTALAMPARA LATONADO CON  
INTERRUPTOR DE CADENA**  
ROSCA E-27 CON ARANDELA DE  
CERAMICA

02843EB

**PORTALAMPARA LATONADO CON  
INTERRUPTOR DE CADENA**  
ROSCA E-27 CON DOBLE ARANDELA  
METALICA

00394EB

**PORTALAMPARA BASE ILUMINACION  
NEGRO**  
ROSCA E-10  
USO EXCLUSIVO MANUALIDADES

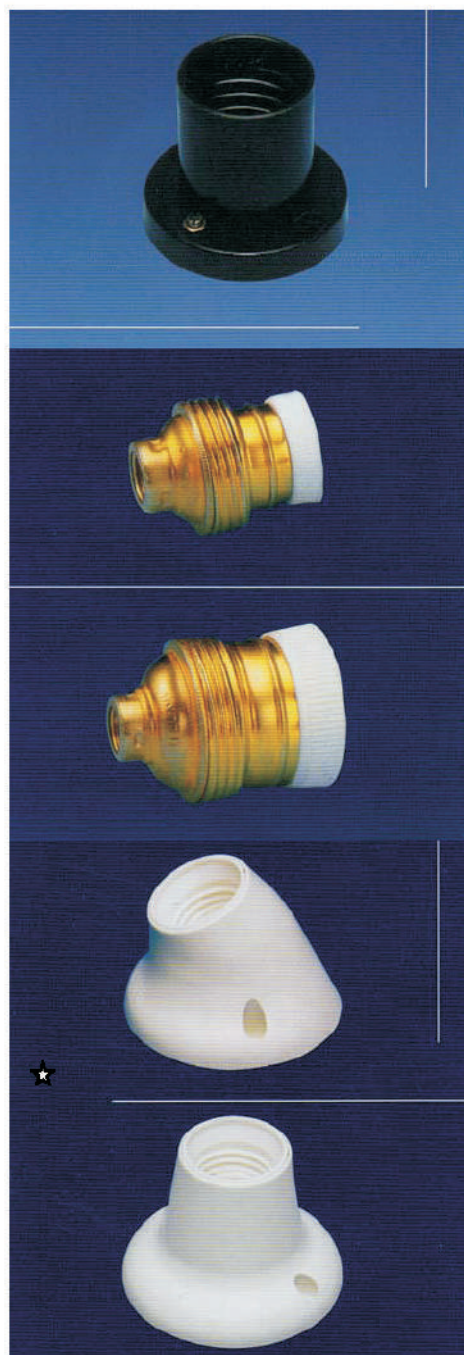
02946EB

**PORTALAMPARA PUENTE  
LATONADO**  
ROSCA E-10  
USO EXCLUSIVO MANUALIDADES

02834EB

**PORTALAMPARA BASE ILUMINACION  
NEGRO**  
ROSCA E-14





02840EB

**PORTALAMPARA BASE ILUMINACION  
NEGRO  
ROSCA E-27**

00408EB

**PORTALAMPARA LATON E-14**

00335EB

**PORTALAMPARA LATON E-27**

00373EB

**PORTALAMPARA ZOCALO CURVO  
ROSCA E-27**

00374

**PORTALAMPARA ZOCALO RECTO  
ROSCA E-27**



02829EB

**PORTALAMPARA ZOCALO CURVO  
INTERIOR PORCELANA  
ROSCA E-27**

00461

**PORTALAMPARA FERIA INTERPERIE  
ROSCA E-27  
REF: 6109**

00467

**REF: 109**

04256

**REDUCCION DE E-27 A E-14  
(1)**

04257

**AMPLIFICADOR DE E-14 A E-27  
(2)**

02961

**PORTALAMPARA CERAMICA E-14  
479 B**

03049

**PORTALAMPARA CERAMICA E-27**

00490

**582 A  
582 B**

00332

**PORTALAMPARA CERAMICA E-40  
777 B**

00386

**PORTALAMPARA CERAMICO E-27  
678 B**

02979

**PORTALAMPARA CERAMICA E-27  
582 G**





02956  
00453


**VELA CORTA BLANCA E-14 (853)**  
**VELA CORTA CREMA E-14 (853C)**

00454  
00452

**VELA BLANCA E-14 (854)**  
**VELA CREMA E-14 (854C)**

02957B  
02957

**VELA BLANCA E-27 (855)**  
**VELA CREMA E-27 (855C)**



00430

**PORTALAMPARA PARA TUBO  
FLUORESCENTE (801)**



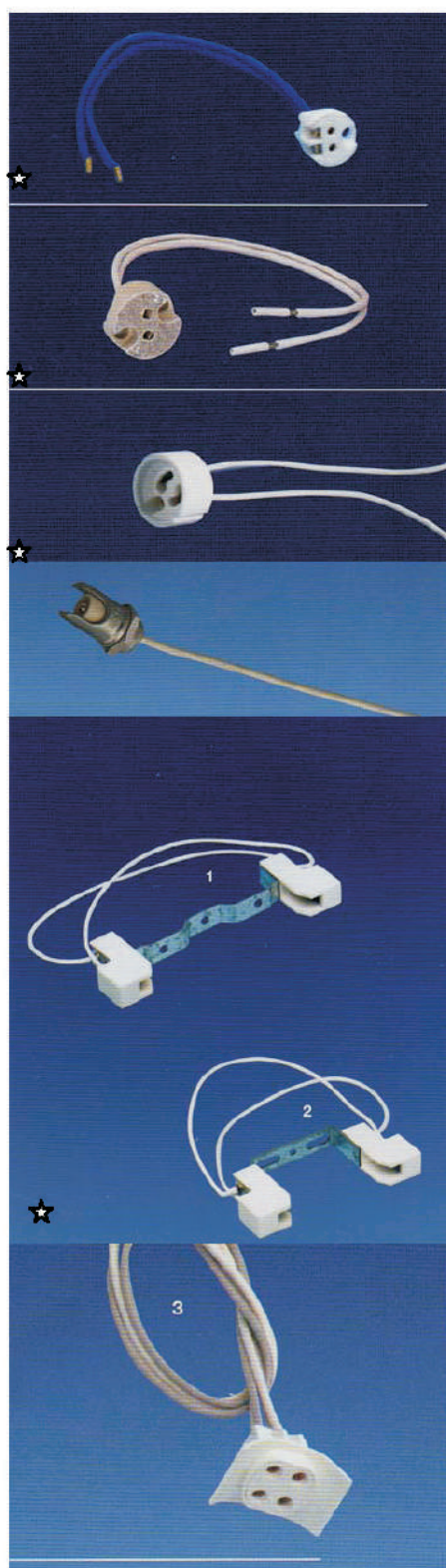
00354

**PORTALAMPARA PARA TUBO  
FLUORESCENTE CON  
PORTACEBADOR INCORPORADO  
(802)**



00368

**PORTACEBADOR (804)**



04844 EB PORTALAMPARA PARA DICROICA DE PIN, CON TORNILLOS

02818 EB PORTALAMPARA PARA DICROICA DE PIN

02828 EB PORTALAMPARA PARA DICROICA GU10, CASQUILLO CEBADOR

02817 PORTALAMPARA HALOGENO LINEAL PARA 1000 o 1500w

02827 EB PORTALAMPARA PARA HALOGENA LINEAL DE 118mm





1375 PORTALAMPARA PARA HALOGENA LINEAL DE 78mm

00246 PORTALAMPARA PARA TUBOS CIRCULARES





- |         |  |
|---------|--|
| 1600024 | PORTATIL METALICA DE GOMA 100w                 |
| 1600026 | PORTATIL METALICA DE GOMA 200w                 |
| 1600052 | PORTATIL METALICA DE GOMA 100w+ PANTALLA       |
| 1600027 | PORTATIL METALICA DE GOMA 200w+ PANTALLA       |
| 1600028 | PORTATIL METALICA DE GOMA 100w+ 10mts DE CABLE |
| 1600029 | PORTATIL METALICA DE GOMA 200w+ 10mts DE CABLE |
| 1600030 | PORTATIL METALICA DE GOMA 100w+ 25mts DE CABLE |
| 1600031 | PORTATIL METALICA DE GOMA 200w+ 25mts DE CABLE |

	COD	DESCRIPCION
	1600140BL	<b>PORTATIL PINZA METALICA CON INTERRUPTOR</b>
	1600140PL	<b>BLANCO</b>
	1600140R	<b>PLATA</b>
	1600140AZ	<b>ROJO</b>
	1600140N	<b>NEGRO</b>
		<b>PORTATIL METALICO CON INTERRUPTOR Y MANGO DE PVC MAXIMO 60w</b>
	04790E	<b>CON 5mts DE CABLE</b>
	04791E	<b>CON 10mts DE CABLE</b>
	02101EB	<b>PORTATIL FLUORESCENTE 8w CON 5mts DE CABLE</b>
	1602139	<b>PORTATIL FLUORESCENTE 11w</b>
	1900020	<b>FLEXO CLASICO ALUMINIO</b>
		<b>FLEXO PLEGABLE CON LAMPARA AHORRO PL-9w</b>
	1900114	<b>NEGRO-ROJO</b>
	1900115	<b>NEGRO-AZUL</b>
	1900116	<b>NEGRO-VERDE</b>





1900113

**FLEXO DIBUJANTE CON LAMPARA DE AHORRO PL-11w**



55091EB  
55098EB  
55090EB

**FLEXO HALOGENO CON LAMPARA BI-PIN 12v 35w**

**NEGRO**

**AZUL**

**PLATA**

**FLEXO HALOGENO CON LAMPARA BI-PIN 12v 20w**

55088

**BUTANO TRANSPARENTE**

55089

**VERDE TRANSPARENTE**

55090

**BLANCO TRANSPARENTE**

55093

**AMARILLO**

55096

**TERRACOTA**

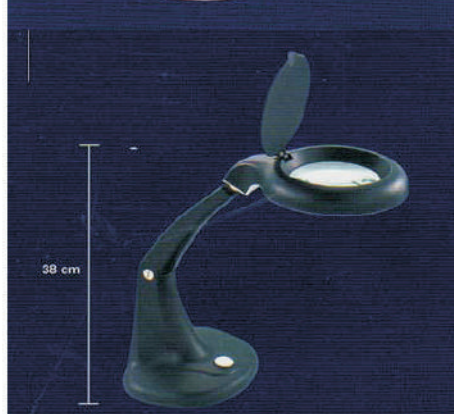
55098

**AZUL TRANSPARENTE**



1900411

**FLEXO LAMPARA BAJO CONSUMO 20w**



1950050

**FLEXO LUPA T.4 12w**

**3x DE AUMENTO- 12x DE AUMENTO**

**BLANCO**

1950051

**NEGRO**



1900019-N

**MINIFLEXO 8 LED NEGRO + 3 PILAS LR03**



1900019-PL

**MINIFLEXO 8 LED PLATA + 3 PILAS LR03**



1900019-R

**MINIFLEXO 8 LED ROJO + 3 PILAS LR03**



1900028-B

**FOCO CON PINZA BLANCO E-14 40w CON LAMPARA R-50**


1900028-AZ

**FOCO CON PINZA AZUL E-14 40w CON LAMPARA R-50**

1900028-N

**FOCO CON PINZA NEGRO E-14 40w CON LAMPARA R-50**





1950070

**FLEXO LUPA MUELLE T.5 22w**  
**3x DE AUMENTO**

**BLANCO**

1950071

**NEGRO**




1950080

**FLEXO LUPA REFORZADO T.5 22w**  
**3x DE AUMENTO**

**BLANCO**

1950081

**NEGRO**




1950010


**BASE PARA FLEXO LUPA**

**BLANCA**

1950011

**NEGRA**



COD.	DESCRIPCION
03858	CONTACTO PASACORRIENTE PARA PUERTAS
02573	CERRADURA PARA PORTERO, CON RETARDO
02398F	KIT PORTERO ELECTRONICO BASICO PARA UNA VIVIENDA (NO INCLUYE CERRADURA)
02332F	TELEFONILLO UNIVERSAL
	F05370 KIT PORTERO ELECTRONICO NEOS (PLATA) UNA VIVIENDA 2 HILOS
	02344 KIT PORTERO ELECTRONICO 3 VIVIENDAS
	02342 KIT PORTERO ELECTRONICO 4 VIVIENDAS
	FE06340 KIT PORTERO ELECTRONICO 6 VIVIENDAS
	6345 KIT PORTERO ELECTRONICO 8 VIVIENDAS





1200

**KIT PORTERO ELECTRONICO INALAMBRICO**

04659F

**KIT VIDEOPORTERO DIGITAL B/N LOFT ADS**

F05382


**KIT VIDEOPORTERO DIGITAL NEOS (PLATA)  
2 HILOS**

04663F

**KIT VIDEOPORTERO DIGITAL COLOR LOFT ADS**


04658F

**KIT VIDEOPORTERO DIGITAL B/N ADS  
LOFT+LOFT**



COD	DESCRIPCION
03371EB	<b>PROLONGACION MANGUERA REDONDA 2x1 DE 2mts</b>
03372EB	<b>PROLONGACION MANGUERA REDONDA 2x1 DE 3mts</b>
03373EB	<b>PROLONGACION MANGUERA REDONDA 2x1 DE 4mts</b>
03374EB	<b>PROLONGACION MANGUERA REDONDA 2x1 DE 5mts</b>
03026F	<b>ALARGADERA SCHUKO 3x1'5 DE 2mts</b>
03027F	<b>ALARGADERA SCHUKO 3x1'5 DE 3mts</b>
03028F	<b>ALARGADERA SCHUKO 3x1'5 DE 4mts</b>
03031F	<b>ALARGADERA SCHUKO 3x1'5 DE 5mts</b>
03388F	<b>ALARGADERA SCHUKO 3x1'5 DE 8mts</b>





05703EB **ALARGADERA ENRROLLACABLE  
DE 10mts CON MANGUERA DE 2x1  
SIN T/T LATERAL**

03277E **ALARGADERA ENRROLLACABLE  
DE 10mts CON MANGUERA DE 3x1  
4 SALIDAS CON T/T LATERAL**

05701E **ALARGADERA ENRROLLACABLE  
DE 15mts CON MANGUERA DE 3x1  
4 SALIDAS CON T/T LATERAL**

05702E **ALARGADERA ENRROLLACABLE  
DE 20mts CON MANGUERA DE 3x1  
4 SALIDAS CON T/T LATERAL**

03278EB **ALARGADERA ENRROLLACABLE  
DE 25mts CON MANGUERA DE 3x1'5  
CON PROTECCION TERMICA**

05699EB **ALARGADERA ENRROLLACABLE  
DE 40mts CON MANGUERA DE 3x1'5  
CON PROTECCION TERMICA**

05700EB **ALARGADERA ENRROLLACABLE  
DE 50mts CON MANGUERA DE 3x1'5  
CON PROTECCION TERMICA**