


SP≡ZIA
adaptados a ti





ESTE CATÁLOGO ES EL REFLEJO DEL COMPROMISO QUE DESDE SPEZIA TENEMOS CONTIGO, PORQUE COMO EMPRESA QUEREMOS CONTRIBUIR A LA MEJORA DE TU CALIDAD DE VIDA, A TRAVÉS DEL DESCANSO.

Desde nuestros comienzos, hace 60 años, hemos creído que era posible transformarnos para mejorar la vida de las personas, por ello, cada una de las empresas que conforman nuestro grupo, decidió desde su fundación estar siempre del lado del cliente y del usuario, porque “descubrir tus necesidades es nuestra verdadera razón de ser”. Nuestra forma de hacer las cosas se basa en la mejora constante, la reinversión y el desarrollo. Hacerlas en el marco de una actividad sostenible, incorporando materiales, procesos y hábitos respetuosos con el medio ambiente. Logrando así, el desarrollo y la prosperidad de la comunidad a la que pertenecemos. Sabemos que esto no es posible sin una permanente búsqueda de la excelencia en la gestión y la innovación constante. De ahí nuestro compromiso con la calidad y la fiabilidad de nuestros productos. En SPEZIA estamos convencidos de que nuestro principal activo son las personas que desarrollan este proyecto, por ello promovemos la transparencia y credibilidad en nuestras relaciones con empleados, clientes, socios, proveedores y colaboradores. Con quienes aunamos una constante cooperación y trabajo en equipo.

ÍNDICE

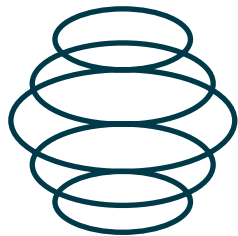
03	Introducción
04	Índice
06	COLCHONES
08	TOP ECO
32	MUELLES
34	Muelle Ensacado
50	Muelle Bicónico
64	NÚCLEO FLEXIBLE
66	Látex
68	Alta densidad/Oxycore
100	Cunas
102	Toppers
103	BASES
104	Abatibles
118	Muelles
122	Fijos
126	Tapizados
130	Somieres articulados
134	Somieres fijos
139	Kanguros
143	CABEZALES
162	ALMOHADAS
170	ACCESORIOS
174	COLORES
176	GLOSARIO
177	Condiciones de venta

	TOP ECO
12	Kioto
16	Tokio
20	Mónaco
24	París
28	Orión
32	MUELLES
34	Berlín
36	Osaka
38	Perla
40	Sfera
42	Platino
44	Jade
46	Junior Box
48	Zircon
50	Toscana
52	Bari
54	Euroflex
56	Lisboa
58	Modelo 200
60	Modelo 100
62	Estrella
64	NÚCLEO FLEXIBLE
66	Duero - 21
68	Viscozone
70	Viscosense

72	Viscoconfort - Top	120	Base tapizada muelles	154	Tiber
74	Viscoconfort	122	Canapé Fijo Florencia	156	Danubio
76	Extrafirme	124	Canapé Fijo Élite esquina redonda	158	Tajo
78	Viscomax	126	Base tapizada 5 barras	160	Elba
80	Viscogomcel	128	Base tapizada 3 barras		
82	Ergovisco	130	Somier metálico articulado motor	162	ALMOHADAS
84	Ergoeko	131	Somier Madera articulado Motor	163	Carbono
86	Carisma	132	Somier Geriátrico	164	Manila
88	Ortorelax	134	Somier Taco Caucho	164	Visco Eko
90	Visco Elax	135	Somier Taco Fijo	165	Visco Fill
92	Elax	136	Superlama	165	Latex
94	Active	137	Lama plus	166	Microfibra
96	Visco Roller	138	Lam - 10	166	Extrafirme
98	Ekoroll	139	Kanguro Base Tapizada	167	Moon
100	Baby Air	140	Kanguro Superlama	167	Junior
101	Cuna foam	141	Kanguro LamaPlus	168	Sun
102	Top Visco	142	Litera	168	Cervical
103	BASES	142	Supletoria	169	Viaje
104	Canapé Abatible Muelles Parma	142	Plegable	169	Collarín
106	Canapé Abatible Verona				
108	Canapé Abatible Atamborado	143	CABEZALES	170	ACCESORIOS
110	Canapé Abatible Premium GC	144	Tigris	171	Patatas/Pletinas/Bridas
112	Canapé Abatible Bremen	146	Colorado	173	INFORMACIÓN
114	Canapé Abatible Viena	148	Loira	174	Colores
116	Canapé Abatible Praga	150	Garona	176	Glosario
118	Canapé muelles Pisa	152	Volga	177	Condiciones de venta

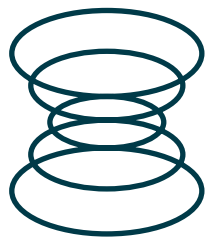
COLCHONES

MUELLES



MUELLE ENSACADO

Consiste en una serie de muelles que trabajan de manera independiente, para lo cual cada uno de ellos está dentro de una bolsa que le permite comprimirse y extenderse con total independencia de los otros muelles que le rodean. Esta autonomía es su base principal, gracias a ella, las propiedades del colchón hacen que la vibración originada por los movimientos hechos sobre una parte del mismo no se transmita al resto del conjunto. Otra de sus propiedades es la adaptabilidad a la forma del cuerpo de la persona, ya que cada uno de los muelles puede adaptar su deformación a la presión recibida, con independencia de las deformaciones de los muelles contiguos.



MUELLE BICÓNICO

Nuestros colchones de muelle bicónico, llamados de carcasa tipo Bonell, cuentan con un núcleo que está formado por muelles metálicos, dispuestos en vertical, que se estrechan en la parte central en forma de doble cono o reloj de arena. Estos muelles están unidos entre sí por hilos de acero. Se trata de colchones atérmicos y de gran transpirabilidad. Son muy firmes aunque igualmente resultan muy flexibles debido a su forma bicónica.




NUCLEOS

NÚCLEO FLEXIBLE

Los colchones de núcleo flexible ofrecen alta firmeza y gran durabilidad, que combinados con otros materiales de última generación, proporcionan un buen nivel de confort durante el descanso. Poseen mayor transpirabilidad que los colchones con otros tipos de espuma. Esta ventaja, además, nos facilita que esta clase de colchones sean aptos para cualquier modelo de base, ya sea somier de lamas, base tapizada o canapé. Su firmeza y durabilidad son más elevados al recuperar fácilmente su forma, garantizándonos así un colchón firme y en perfecto estado por mucho más tiempo.


Una buena adaptabilidad disminuye la presión del colchón contra el cuerpo, proporcionando un mejor descanso y evitando movimientos repetidos por la noche en busca de la mejor postura para nuestro descanso.

Además ofrece una mayor resistencia a la humedad y a los cambios de temperatura.



ALTA DENSIDAD

Los colchones de alta densidad están formados por un bloque de espuma cuya densidad es superior al límite de 30 Kg/m³ establecido por norma. Esta densidad en los colchones se mide dejando caer una bola de acero sobre la espuma y calculando el % de rebote sobre la altura desde la que se deja caer que, como hemos dicho no debe ser inferior al 45%.



LÁTEX

El látex es un material altamente recomendado por sus cualidades intrínsecas de elasticidad, soporte y duración. Su elasticidad garantiza una perfecta adaptación ergonómica y su origen vegetal nos proporciona un agradable descanso sano y natural.

ALTA RESISTENCIA

Una espumación de alta densidad es un bloque de espuma cuya densidad (kg/m³) es superior a un límite establecido por norma. Este límite es de 30 Kg/m³. El término HR indica que la capacidad de rebote de esta espuma supera un mínimo establecido por norma. Este límite es de 45%. Se mide dejando caer una bola de acero sobre la espuma y calculando el % de rebote sobre la altura desde la que se deja caer que, como hemos dicho no debe ser inferior al 45%. Es bastante habitual que cuando se habla de este material se mencione su densidad, no tanto que se diga cuál es su resiliencia y aún menos que se indiquen otros factores que son muy importantes para valorar la espuma que compone nuestros colchones. Lo analizamos en este artículo. La Introducción de los HR en el mercado supuso una aportación importante respecto a la espuma hasta entonces existente, el látex (aunque no necesariamente lo supera en todas sus características). La porosidad del HR es sensiblemente mayor que la del látex lo que permite una mayor circulación de aire, uno de los problemas del látex. Hoy en día los bloques de HR se utilizan básicamente de dos maneras. Por un lado siendo el núcleo completo del colchón (normalmente los llaman colchones de espuma). Por otro como parte del núcleo del colchón complementado con una plancha de material viscoelástico (normalmente los llaman colchones viscoelásticos).





GAMA
**TOP
ECO**

ECO SOSTENIBLE



Desde SPEZIA estamos comprometidos con la conservación y sostenibilidad de la naturaleza. Nuestra GAMA TOP ECO representa ese compromiso, creamos una línea de productos de alta calidad y gran efectividad en la mejora del descanso combinando materiales de alto rendimiento con los más modernos tejidos producidos de derivados del reciclaje de materiales como el PET de botellas.



REPREVE


Uno de los ingredientes textiles más ecológicos del mundo. Hecho de materiales 100% reciclados, utilizando tanto desechos previos como posteriores al consumo reduce el consumo de energía y conserva los recursos naturales

CONSERVACIÓN DE RECURSOS

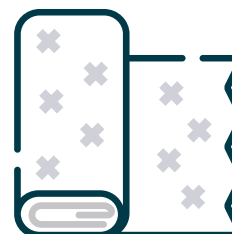
Además no solo estamos encontrando una nueva vida para los materiales reciclados. En comparación con producir fibra virgen, fabricar tejido REPREVE emite menos gases de efecto invernadero y reduce el uso de agua y energía en el proceso. Eso marcando una gran diferencia para nuestro futuro.




**PLASTICO
RECUPERADO**



**SELECCIÓN
Y PROCESADO**



**POLIESTER
100% RECICLADO**



CONFECCIÓN







**KYO
TO**



KYOTO

SPRINGBOX SYSTEM - TRIPLE CARCASA

Este colchón de triple carcasa de muelles ensacados ofrece un confort máximo y una adaptabilidad muy alta.



ALTURA
± 29 cm



DUREZA
Media - Baja



NÚCLEO

La carcasa de este modelo es la combinación de dos tipos de muelles en ambas caras que con sus cerca de 3600 muelles ofrece el máximo confort y adaptabilidad.

INTERIORES

La combinación perfecta del núcleo son los materiales de sus interiores confeccionados con Oxixore, Latex, fibersoft y fibras naturales como el algodón, la lana o crim de camello.

TEJIDOS Y ACOLCHADOS

Tejido REPREEVE obtenido del reciclaje en fibra tacto milk de alto gramaje y tratamiento fresh y antiacaros. Acolchado con maquinaria de última generación con sistema tapa a tapa.

TERMINACIÓN

Asas laterales cosidas a mano.



2 Caras

- 1 Muelle ensacado Springbox system de 1200 muelles
- 2 Micro muelle system de 1200 muelles
- 3 Encapsulado perimetral.
- 4 Tejido TNT
- 5 Oxixore para protección del muelle
- 6 Tejido TNT
- 7 Crim de camello
- 8 Latex
- 9 Fibersoft
- 10 Lana o algodón, dependiendo de la cara
- 11 Tejido Fibrana tacto Milk

DIMENSIONES Y PRECIOS

KYOTO	80	90	105	120	135	150	160	180	200
180 190	2893	2893	3357	4086	4086	4529	4825	5414	
200	3182	3182	3796	4618	4618	4982	5454	6121	7346

Colchones preparados para gemelos mediante cremalleras, tendrán un incremento de 179 euros





**TO
KYO**



TOKYO

SPRINGBOX SYSTEM

Colchón de construcción clásica de muelles ensacados que ofrece un perfecto equilibrio entre adaptabilidad y confort.



ALTURA
± 29 cm



DUREZA
Media



NÚCLEO

Springbox system. carcasa de muelles ensacados de 1200 muelles y diferentes zonas de confort para el mejor descanso. El encapsulado perimetral de HR garantiza la máxima estabilidad y resistencia al núcleo del colchón.

INTERIORES


Para realzar la adaptabilidad del colchón Tokio, los interiores combinan materiales como Oxicore, Látex, Fibersoft y algodón en una de sus cara y lana en la otra.

TEJIDOS Y ACOLCHADOS

Tejido REPREEVE obtenido del reciclaje en fibranas tacto milk de alto gramaje y tratamiento fresh y antiacaros. Acolchado con maquinaria de última generación con sistema tapa a tapa.

TERMINACIÓN

Asas laterales cosidas a mano.





2 Caras

- 1 Muelle Springbox system de 1200 muelles y tres zonas de confort
- 2 Encapsulado Perimetral
- 3 TNT
- 4 Oxicore para protección del núcleo
- 5 Tejido TNT
- 6 Latex
- 7 Oxicore
- 8 Lana o algodón, dependiendo de la cara
- 9 Tejido Fibranas tacto Milk

DIMENSIONES Y PRECIOS

TOKYO	80	90	105	120	135	150	160	180	200
180 190	2275	2275	2654	3418	3418	3607	3846	4329	
200	2504	2504	3000	3864	3864	3968	4350	4893	5871

Colchones preparados para gemelos mediante cremalleras, tendrán un incremento de 179 euros





**MÓ
NA
CO**



MÓNACO

SPRINGBOX SYSTEM

Colchón de construcción clásica de muelles ensacados que ofrece un perfecto equilibrio entre adaptabilidad y confort.



ALTURA
± 29 cm



DUREZA
Media



NÚCLEO

Sistema Springbox System de 1200 muelles que aportan un confort intermedio y gran transpirabilidad. El encapsulado perimetral de HR garantiza la máxima estabilidad y resistencia al núcleo del colchón.

INTERIORES


El interior del modelo Monaco ofrece gran confort y transpiración gracias a la combinación de materiales como el Oxicore, Viscodensity y el Fibersoft así como los productos naturales algodón y la lana.

TEJIDOS Y ACOLCHADOS

Tejido REPREEVE obtenido del reciclaje en Strech tacto soft de alto gramaje y tratamiento fresh y antiacaros. Acolchado con maquinaria de última generación con sistema tapa a tapa.

TERMINACIÓN

Asas laterales cosidas a mano.



2 Caras

- 1 Muelle Springbox system de 1200 muelles y tres zonas de confort
- 2 Encapsulado Perimetral
- 3 TNT
- 4 Oxicore para protección del núcleo
- 5 Tejido TNT
- 6 Viscodensity
- 7 Oxicore
- 8 Lana o algodón, dependiendo de la cara
- 9 Tejido Strech

DIMENSIONES Y PRECIOS

MÓNACO	80	90	105	120	135	150	160	180	200
180 190	1896	1896	2211	2707	2707	3011	3211	3611	
200	2089	2089	2500	3061	3061	3314	3629	4082	4900

Colchones preparados para gemelos mediante cremalleras, tendrán un incremento de 179 euros





**PA
RÍS**



PARÍS

SPRINGBOX SYSTEM

Colchón con núcleo de muelles ensacados y con top que aporta un confort extra.



ALTURA
± 31 cm



DUREZA
Media



NÚCLEO

Carcasa de muelles ensacados SPRINGBOX de acero templado e independientes para mejorar tanto la suavidad como la durabilidad del núcleo.

INTERIORES


El topper, en una cara esta destinado a aportar la mayor adaptabilidad posible del conjunto. Combinan materiales como el oxicare, viscodensity, fibersoft y materiales naturales como el algodón.

TEJIDOS Y ACOLCHADOS

Tejido REPREVE obtenido del reciclaje en Stretch tacto soft de alto gramaje y tratamiento fresh y antiacaros. Acolchado con maquinaria de última generación con sistema tapa a tapa.

TERMINACIÓN

Asas laterales cosidas a mano.



1 Cara

- 1 Muelles ensacados Springbox system
- 2 Encapsulado perimetral
- 3 TNT
- 4 Oxicare para protección del muelle
- 5 TNT
- 6 Oxicare
- 7 Viscodensity
- 8 Algodón
- 9 Tejido Stretch

DIMENSIONES Y PRECIOS

PARIS	80	90	105	120	135	150	160	180	200
180 190	1929	1929	2246	2754	2754	3057	3261	3668	
200	2121	2121	2539	3114	3114	3364	3686	4146	4979

Colchones preparados para gemelos mediante cremalleras, tendrán un incremento de 179 euros





**ORI
ÓN**



ORIÓN

SPRINGBOX SYSTEM

Este modelo ofrece un punto más de dureza al colchón para satisfacer las necesidades de los usuarios en función del peso corporal.



ALTURA
± 29 cm



DUREZA
Alta



NÚCLEO

La carcasa Springbox System Offset, con su disposición en forma de panal de abeja aporta un 30% más de muelles, aumentando un punto la firmeza del colchón.

INTERIORES


El interior de este modelo ofrece gran confort y transpiración gracias a la agrupación de materiales como el Oxicore, viscodensity y el fibersoft así como materiales naturales como el algodón y la lana.

TEJIDOS Y ACOLCHADOS

Tejido REPREVE obtenido del reciclaje en Stretch tacto soft de alto gramaje y tratamiento fresh y antiacaros. Acolchado con maquinaria de última generación con sistema tapa a tapa.

TERMINACIÓN

Asas laterales cosidas a mano.



2 Caras

- 1 Muelle Springbox system en offset
- 2 Encapsulado Perimetral
- 3 TNT
- 4 Oxicore para protección del núcleo
- 5 Tejido TNT
- 6 Viscodensity
- 7 Oxicore
- 8 Lana o algodón, dependiendo de la cara
- 9 Tejido Stretch

DIMENSIONES Y PRECIOS

ORIÓN	80	90	105	120	135	150	160	180	200
180 190	1586	1586	1850	2268	2268	2518	2686	3021	
200	1746	1746	2093	2564	2564	2771	3036	3414	4100

Colchones preparados para gemelos mediante cremalleras, tendrán un incremento de 179 euros





GAMA

**MUE
LLES**



BERLÍN

SPRINGBOX SYSTEM



ALTURA
± 29 cm



DUREZA
Media - Baja



NÚCLEO

Springbox system, este núcleo de muelles específico de este modelo, aporta un gran confort al colchón convirtiéndolo en el más suave de la gama.

INTERIORES

El interior de este modelo está compuesto por materiales de alta adaptabilidad y confort, como el viscodensity, Oxicare soft y el Fibersoft.

TEJIDOS Y ACOLCHADOS

Tejido Strech de alto gramaje con tratamiento airfresh y anti ácaros. Acolchado con maquinaria de última generación con sistema de tapa a tapa.

TERMINACIÓN

Asas laterales cosidas a mano.



2 Caras

- 1 Muelles ensacados Springbox system
- 2 Encapsulado Perimetral
- 3 TNT
- 4 Oxicare para protección del núcleo
- 5 Tejido TNT
- 6 Oxicare
- 7 Oxicare Soft
- 8 Fibersoft
- 9 Tejido Strech

DIMENSIONES Y PRECIOS

BERLÍN	80	90	105	120	135	150	160	180	200
180 190	1561	1561	1761	2175	2175	2357	2554	2939	
200	1718	1718	1993	2461	2461	2593	2886	3321	3986

Colchones preparados para gemelos mediante cremalleras, tendrán un incremento de 179 euros



OSAKA

SPRINGBOX SYSTEM



ALTURA
± 29 cm



DUREZA
Media



NÚCLEO

Springbox System se muelles ensacados. Este colchón posee, gracias a sus muelles, un gran confort de conjunto.

INTERIORES


El interior de este modelo combina el material Oxicore, Viscodensity y Fibersoft. Todo ello unido en un topper ofrece gran confort.

TEJIDOS Y ACOLCHADOS

El topper está acabado con tejido Stretch de alto gramaje con tratamiento airfresh y anti ácaros.

TERMINACIÓN

Asas laterales cosidas a mano.



1 Cara

- 1 Muelles Springbox system en offset
- 2 Encapsulado perimetral
- 3 TNT
- 4 Oxicore para protección del muelle
- 5 TNT
- 6 Oxicore
- 7 Viscodensity
- 8 Fibersoft
- 9 Tejido Stretch

DIMENSIONES Y PRECIOS

OSAKA	80	90	105	120	135	150	160	180	200
180 190	1436	1436	1761	2071	2071	2321	2600	2911	
200	1582	1582	1993	2343	2343	2554	2939	3289	3950

Colchones preparados para gemelos mediante cremalleras, tendrán un incremento de 179 euros



PERLA

SPRINGBOX SYSTEM



ALTURA
± 29 cm



ALTURA
± 23 cm



DUREZA
Media



NÚCLEO

Springbox System. Este modelo está diseñado para los usuarios que eligen los muelles ensacados con un punto más de firmeza en su núcleo.

INTERIORES


Los interiores del modelo Perla aúnan la adaptabilidad del Viscodensity con el confort y transpiración del Oxicore y el Fibersoft.

TEJIDOS Y ACOLCHADOS

Tejido Strech de alto gramaje con tratamiento airfresh y anti ácaros. Acolchado con maquinaria de última generación con sistema de tapa a tapa.

TERMINACIÓN

Asas laterales cosidas a mano.



2 Caras

- 1 Muelles Springbox system
- 2 Encapsulado Perimetral
- 3 TNT
- 4 Oxicore para protección del núcleo
- 5 Tejido TNT
- 6 Oxicore
- 7 Viscodensity
- 8 Fibersoft
- 9 Tejido Strech

DIMENSIONES Y PRECIOS

PERLA 29 / 23	80	90	105	120	135	150	160	180	200
180 190	1425	1425	1611	1889	1889	2079	2332	2689	
200	1568	1568	1821	2136	2136	2289	2636	3039	3650

Colchones preparados para gemelos mediante cremalleras, tendrán un incremento de 179 euros



SFERA

SPRINGBOX SYSTEM



ALTURA
± 29 cm



ALTURA
± 23 cm



DUREZA
Media - Baja



NÚCLEO

Springbox System. En este modelo, la característica principal es su gran confort y adaptabilidad del núcleo, ofreciendo una opción mas suave al usuario.

INTERIORES

Los interiores de este modelo combinan la adaptabilidad del Viscodensity con el confort y transpiración del Oxicore y el Fiber Soft.

TEJIDOS Y ACOLCHADOS

Tejido Strech de alto gramaje con tratamiento airfresh y anti ácaros. El acolchado es continuo con sistema de saltos.

TERMINACIÓN

Asas laterales cosidas a mano.



2 Caras

- 1 Muelles Springbox system
- 2 Encapsulado Perimetral
- 3 TNT
- 4 Oxicore para protección del núcleo
- 5 Tejido TNT
- 6 Oxicore
- 7 Viscodensity
- 8 Fibersoft
- 9 Tejido Strech

DIMENSIONES Y PRECIOS

SFERA 29 / 23	80	90	105	120	135	150	160	180	200
180 190	1425	1425	1611	1889	1889	2079	2332	2689	
200	1568	1568	1821	2136	2136	2289	2636	3039	3650

Colchones preparados para gemelos mediante cremalleras, tendrán un incremento de 179 euros



PLATINO

SPRINGBOX SYSTEM




ALTURA
± 27 cm


ALTURA
± 23 cm


DUREZA
Media - Alta



NÚCLEO

Springbox System. Carcasa de muelles Ensacados para un mejor descanso, Este sistema ofrece gran adaptabilidad y confort al conjunto.

INTERIORES

El interior de este colchón combina materiales como el Oxicore, para mejorar el confort, el Viscodensity, para la adaptabilidad y el Fibersoft, para mejorar la transpiración.

TEJIDOS Y ACOLCHADOS

Tejido Strech de alto gramaje con tratamiento airfresh y anti ácaros. Acolchado con maquinaria de última generación con sistema continuo multiagujas.

TERMINACIÓN

Asas laterales cosidas a mano.



2 Caras

- 1 Muelles ensacados Springbox system
- 2 Encapsulado Perimetral
- 3 TNT
- 4 Oxicore para protección del núcleo
- 5 Tejido TNT
- 6 Viscodensity
- 7 Oxicore
- 8 Fibersoft
- 9 Tejido Strech

DIMENSIONES Y PRECIOS

PLATINO 27 / 23	80	90	105	120	135	150	160	180	200
180 190	1182	1182	1339	1582	1582	1714	1961	2229	
200	1304	1304	1514	1789	1789	1886	2218	2521	3029

Colchones preparados para gemelos mediante cremalleras, tendrán un incremento de 179 euros



JADE

SPRINGBOX SYSTEM



ALTURA
± 27 cm



ALTURA
± 23 cm



DUREZA
Media - Alta



NÚCLEO

Springbox System. Carcasa de muelles Ensacados para un mejor descanso, Este sistema ofrece gran adaptabilidad al conjunto.

INTERIORES


El interior de este colchón combina materiales como el Oxicore compact, para aumentar su firmeza, el Viscodensity, para la adaptabilidad y el Fibersoft, para mejorar la transpiración.

TEJIDOS Y ACOLCHADOS

Tejido Strech de alto gramaje con tratamiento airfresh y anti ácaros. Acolchado con maquinaria de última generación con sistema continuo multiagujas.

TERMINACIÓN

Asas laterales cosidas a mano.



2 Caras

- 1 Muelles ensacados Springbox system
- 2 Encapsulado Perimetral
- 3 TNT
- 4 Oxicore para protección del núcleo
- 5 Tejido TNT
- 6 Placha Oxicore
- 7 Plancha Viscodensity
- 8 Fibersoft
- 9 Tejido Strech

DIMENSIONES Y PRECIOS

JADE 27 / 23	80	90	105	120	135	150	160	180	200
180 190	1229	1229	1393	1650	1650	1782	2039	2350	
200	1354	1354	1575	1868	1868	1961	2307	2657	3189

Colchones preparados para gemelos mediante cremalleras, tendrán un incremento de 179 euros



JUNIOR BOX

SPRINGBOX SYSTEM




ALTURA
± 22 cm


ALTURA
± 18 cm


ALTURA
± 16 cm


DUREZA
Media



NÚCLEO

Muelles ensacados para la versión Juvenil de nuestra línea Springbox System. Este modelo se fabrica en tres alturas, 22cm, 18cm y 16cm.

INTERIORES

Los interiores combinan diferentes materiales como el Oxicare, el Viscodensity y el Fibersoft, aportando gran adaptabilidad, confort y transpiración a los mas pequeños de la casa.

TEJIDOS Y ACOLCHADOS

Tejido Strech de alto gramaje con tratamiento airfresh y anti ácaros. Acolchado con maquinaria de última generación con sistema continuo multiagujas.



2 Caras

- 1 Muelle Springbox system
- 2 Encapsulado Perimetral
- 3 TNT
- 4 Oxicare para protección del núcleo
- 5 Tejido TNT
- 6 Plancha Oxicare
- 7 Plancha Viscodensity
- 8 Fibersoft
- 9 Tejido Strech

DIMENSIONES Y PRECIOS

POCKET 22	80	90	105	POCKET 18	80	90	105	POCKET 16	80	90	105
180 190	1218	1218	1421	180 190	1025	1025	1193	180 190	1025	1025	1193
200	1343	1343	1607	200	1129	1129	1350	200	1129	1129	1350



ZIRCON

SPRINGBOX SYSTEM



ALTURA
± 22 cm



ALTURA
± 18 cm



DUREZA
Alta



NÚCLEO

Muelles ensacados para la versión Juvenil de nuestra línea Springbox System. Este modelo se fabrica en dos alturas, 22cm y 18cm.

INTERIORES

Los interiores combinan diferentes materiales como el Oxicore, el Viscodensity y el Fibersoft, aportando gran adaptabilidad, confort y transpiración a los mas pequeños de la casa.

TEJIDOS Y ACOLCHADOS

Tejido Strech de alto gramaje con tratamiento airfresh y anti ácaros. Acolchado con maquinaria de última generación con sistema continuo multiagujas.



1 Cara

- 1 Muelle Springbox system
- 2 Encapsulado Perimetral
- 3 TNT
- 4 Oxicore para protección del núcleo
- 5 Tejido TNT
- 6 Plancha Oxicore
- 7 Plancha Viscodensity
- 8 Fibersoft
- 9 Tejido Strech

DIMENSIONES Y PRECIOS

ZIRCON 22				ZIRCON 18			
80	90	105	80	90	105		
180 190	1036	1036	1207	180 190	946	946	1104
200	1139	1139	1364	200	1043	1043	1250



TOSCANA

BICONIC SYSTEM



ALTURA
± 29 cm



DUREZA
Media - Alta



NÚCLEO

Biconic System, diseño de carcasa de muelles de doble cono de gran calidad, con excelente soporte y gran confort. Refuerzo lateral para dar mayor estabilidad al colchón.

INTERIORES


Con material Oxicare, Viscodensity y Fibersoft que, en combinación, dan gran confort al colchón.

TEJIDOS Y ACOLCHADOS

Tejido Strech de alto gramaje con tratamiento airfresh y anti ácaros. Acolchado con maquinaria de última generación en continuo.

TERMINACIÓN

Asas laterales cosidas a mano y válvulas de aireación.



2 Caras

- 1 Muelles Bicónic system.
- 2 Refuerzo lateral.
- 3 Tejido TNT
- 4 Filtro compactado
- 5 Tejido TNT
- 6 Plancha Oxicare
- 7 Plancha Viscodensity
- 8 Fibersoft
- 9 Tejido Strech

DIMENSIONES Y PRECIOS

TOSCANA	80	90	105	120	135	150	160	180	200
180 190	1229	1229	1332	1704	1704	1782	1993	2143	
200	1354	1354	1507	1929	1929	1961	2254	2421	2907

Colchones preparados para gemelos mediante cremalleras, tendrán un incremento de 179 euros



BARI

BICONIC SYSTEM



ALTURA
± 27 cm



DUREZA
Media - Alta



NÚCLEO

Diseño de carcasa de muelles de doble cono de gran calidad con excelente soporte y gran confort. Refuerzo lateral para dar mayor estabilidad al colchón.

INTERIORES


En el interior se combina Viscodensity, Oxicore y Fibersoft para garantizar gran acogida y confort.

TEJIDOS Y ACOLCHADOS

Tejido Strech con tratamiento anti ácaros. Acolchado realizado por maquinaria de última generación con sistema de tapa a tapa.

TERMINACIÓN

Asas laterales cosidas a mano.



2 Caras

- 1 Muelles Bicónic system.
- 2 Refuerzo lateral.
- 3 Tejido TNT
- 4 Filtro compactado
- 5 Tejido TNT
- 6 Plancha Oxicore
- 7 Plancha Viscodensity
- 8 Fibersoft
- 9 Tejido Strech

DIMENSIONES Y PRECIOS

BARI	80	90	105	120	135	150	160	180	200
180 190	996	996	1161	1364	1364	1518	1668	1971	
200	1096	1096	1314	1543	1543	1671	1886	2229	2675

Colchones preparados para gemelos mediante cremalleras, tendrán un incremento de 179 euros



EUROFLEX

BICONIC SYSTEM



ALTURA
± 24 cm



ALTURA
± 16 cm



DUREZA
Media - Alta



NÚCLEO

Carcasa de muelle con diseño de doble cono de gran calidad y con excelente soporte y confort. Refuerzo lateral para dar mayor estabilidad al colchón.

INTERIORES


Este modelo combina diferentes planchas de Oxicore y Fibersoft en sus rellenos para ofrecer confort y buen soporte.

TEJIDOS Y ACOLCHADOS

Tejido Strech de alto gramaje con tratamiento airfresh y anti ácaros. Acolchado con maquinaria de última generación en continuo.

TERMINACIÓN

Válvulas de aireación.



2 Caras

- 1 Muelles Bicónic system.
- 2 Refuerzo lateral.
- 3 Tejido TNT
- 4 Filtro compactado
- 5 Tejido TNT
- 6 Plancha Oxicore
- 7 Fibersoft
- 8 Tejido Strech

DIMENSIONES Y PRECIOS

EUROFLEX	80	90	105	120	135	150	160	180
180 190	818	818	1011	1239	1239	1371	1540	1571
200	900	900	1143	1404	1404	1511	1639	1779

Colchones preparados para gemelos mediante cremalleras, tendrán un incremento de 179 euros



LISBOA

BICONIC SYSTEM



ALTURA
± 22 cm



ALTURA
± 16 cm



ALTURA
± 13 cm



DUREZA
Alta



NÚCLEO

Carcasa con diseño de doble cono de gran calidad con excelente soporte. Refuerzo lateral para mayor estabilidad del conjunto.

INTERIORES

Es la combinación de Fibersoft con Oxicare y Viscodensity, para dar mayor confort y suavidad al colchón.

TEJIDOS Y ACOLCHADOS

Tejido Strech con tratamiento anti ácaros. Acolchado realizado por la última generación de máquinas con sistema de tapa a tapa.



2 Caras

- 1 Muelles Bicónic system.
- 2 Refuerzo lateral.
- 3 Tejido TNT
- 4 Filtro compactado
- 5 Tejido TNT
- 6 Plancha Oxicare
- 7 Plancha Viscodensity
- 8 Fibersoft
- 9 Tejido Strech

DIMENSIONES Y PRECIOS

LISBOA	80	90	105	120	135	150	160	180
180 190	707	707	793	925	925	1000	1143	1275
200	779	779	896	1046	1046	1100	1293	1443

Colchones preparados para gemelos mediante cremalleras, tendrán un incremento de 179 euros



MOD. 200

BICONIC SYSTEM



ALTURA
± 21 cm



ALTURA
± 16 cm



DUREZA
Media



NÚCLEO


Carcasa de diseño doble cono de gran calidad y excelente soporte. Refuerzo lateral para mayor estabilidad del conjunto.

INTERIORES

Es la combinación de FiberSoft con Oxicores para mayor confort y suavidad del colchón.

TEJIDOS Y ACOLCHADOS

Tejido Strech con tratamiento airfresh y anti ácaros. Acolchado con maquinaria de última generación en continuo.



2 Caras

- 1 Muelles Bicónic system
- 2 Refuerzo lateral
- 3 Tejido TNT
- 4 Filtro compactado
- 5 TNT
- 6 Plancha Oxicores
- 7 Fibersoft
- 8 Tejido stretch

DIMENSIONES Y PRECIOS

MODELO 200	80	90	105	120	135	150	160	180
180 190	600	600	696	829	829	921	1014	1196
200	661	661	789	939	939	1014	1146	1354

Colchones preparados para gemelos mediante cremalleras, tendrán un incremento de 179 euros



MOD. 100

BICONIC SYSTEM



ALTURA
± 21 cm



DUREZA
Alta



NÚCLEO


Carcasa de diseño doble cono de gran calidad y excelente soporte. Refuerzo lateral para mayor estabilidad del conjunto.

INTERIORES

Es la combinación de Fibersoft con Oxicores para mayor confort y suavidad del colchón.

TEJIDOS Y ACOLCHADOS

Tejido Damasco con tratamiento anti ácaros y acolchado continuo.



2 Caras

- 1 Muelles Bicónic system
- 2 Refuerzo lateral
- 3 Tejido TNT
- 4 Filtro compactado
- 5 Plancha Oxicores
- 6 Tejido damasco

DIMENSIONES Y PRECIOS

MODELO 100	80	90	105	120	135	150
180 190	521	521	607	718	718	796
200	575	575	689	814	814	879

Colchones preparados para gemelos mediante cremalleras, tendrán un incremento de 179 euros



ESTRELLA

SPRINGBOX SYSTEM - DOBLE CARCASA



ALTURA
± 21 cm



DUREZA
Alta



NÚCLEO


Carcasa de diseño doble cono de gran calidad y excelente soporte. Refuerzo lateral para mayor estabilidad del conjunto. Sin varilla de contorno

INTERIORES

Es la combinación de Fibersoft con Oxicore para mayor confort y suavidad del colchón.

TEJIDOS Y ACOLCHADOS

Tejido Damasco con tratamiento anti ácaros y acolchado continuo.



2 Caras

- 1 Muelles Bicónic system
- 2 Refuerzo lateral
- 3 Tejido TNT
- 4 Filtro compactado
- 5 Plancha Oxicore
- 6 Tejido damasco

DIMENSIONES Y PRECIOS


ESTRELLA	80	90	105	120	135	150	160	180
180 190	432	432	504	607	607	675	743	875
200	479	479	571	689	689	743	843	989

Colchones preparados para gemelos mediante cremalleras, tendrán un incremento de 179 euros





GAMA
NÚCLEO
FLEXIBLE



DUERO-21

100% LÁTEX



ALTURA
± 21 cm



DUREZA
Baja



NÚCLEO

100% Látex. Núcleo de estructura alveolar con millones de células abiertas y 3 zonas diferenciadas que facilitan la aireación, evitando la concentración de humedad.

INTERIORES

Este colchón es desenfundable y combina, en su interior, el Oxicore con el Fibersoft, para mejorar el confort.

TEJIDOS Y ACOLCHADOS

Tejido Strech de alto gramaje con tratamiento airfresh y anti ácaros




2 Caras

- 1 Núcleo 100% Látex de alta densidad - Funda acolchada
- 2 Oxicore
- 3 Fibersoft

DIMENSIONES Y PRECIOS

DUERO 21	80	90	105	120	135	150	160	180
180 190	2179	2179	2529	3239	3239	3600	4018	4579
200	2396	2396	2861	3661	3661	3961	4543	5175

Colchones preparados para gemelos mediante cremalleras, tendrán un incremento de 179 euros



VISCOZONE

OXYCORE SYSTEM



ALTURA
± 29 cm



DUREZA
Media



NÚCLEO

Bloque interior de material Oxicare de alta densidad con gran adaptabilidad y resistencia. Gran capacidad de recuperación y termorregulación gracias al Viscodensity perfilado.

INTERIORES


Los interiores combinan la adaptabilidad del Viscodensity con el confort y transpiración del Oxicare y el Fibersoft.

TEJIDOS Y ACOLCHADOS

Tejido stretch de alto gramaje con tratamiento antiacaros. Acolchado con maquinaria de última generación con sistema tapa a tapa.

TERMINACIÓN

Asas laterales cosidas a mano.




2 Caras

- 1 Núcleo Oxicare alta densidad
- 2 Viscodensity perfilado
- 3 Tejido TNT
- 4 Plancha Oxicoresoft
- 5 Plancha Viscodensity
- 6 Fibersoft
- 7 Tejido Stretch

DIMENSIONES Y PRECIOS

VISCOZONE	80	90	105	120	135	150	160	180	200
180 190	1586	1586	1929	2250	2250	2518	2821	3157	
200	1746	1746	2182	2543	2543	2771	3189	3568	4282

Colchones preparados para gemelos mediante cremalleras, tendrán un incremento de 179 euros



VISCOSENSE

OXYCORE SYSTEM



ALTURA
± 29 cm



ALTURA
± 23 cm



DUREZA
Media



NÚCLEO

El núcleo de material Oxicare de alta densidad, combinado con el Viscodensity, aporta un inmejorable soporte para el posicionamiento y la adaptación del cuerpo al colchón.

TEJIDOS Y ACOLCHADOS

Tejido Strech con tratamiento anti ácaros. Acolchado con maquinaria de última generación con sistema de tapa a tapa.

TERMINACIÓN


Asas laterales cosidas a mano.

INTERIORES

El interior combina diferentes materiales

-El Viscodensity, en tres capas aporta características particulares que convierten la zona de contacto en un espacio de alta adaptabilidad.

-El Fibersoft y Oxicare para optimizar la adaptabilidad y progresividad de la tumbada.




1 Cara

- 1 Núcleo Oxicare alta densidad
- 2 Viscodensity
- 3 Tejido TNT
- 4 Fibersoft
- 5 Plancha Viscodensity
- 6 Plancha Viscodensity
- 7 Tejido Strech

DIMENSIONES Y PRECIOS

VISCOSENSE 29										VISCOSENSE 23									
	80	90	105	120	135	150	160	180	200		80	90	105	120	135	150	160	180	200
180 190	1471	1471	1718	2079	2079	2311	2539	3000		180 190	1325	1325	1546	1861	1861	2068	2275	2689	
200	1621	1621	1943	2350	2350	2543	2871	3393	4071	200	1461	1461	1750	2104	2104	2275	2571	3039	3650

Colchones preparados para gemelos mediante cremalleras, tendrán un incremento de 179 euros



VISCOCONFORT - TOP

OXYCORE SYSTEM



ALTURA
± 31 cm



DUREZA
Media - Alta



NÚCLEO

Bloque interior Oxicore de alta densidad, ofrece un buen equilibrio entre firmeza y elasticidad, siendo una gran opción para quienes prefieren un colchón firme sin restar confort.

INTERIORES


Este modelo está diseñado con un topper incorporado para mejorar el confort. En su interior combina el Oxicore con el Viscodensity y el Fibersoft para garantizar la mejor adaptación, confort y transpiración.

TEJIDOS Y ACOLCHADOS

Tejido Strech de alto gramaje con tratamiento airfresh y anti ácaros. Acolchado con maquinaria de última generación con sistema de tapa a tapa.

TERMINACIÓN

Asas laterales cosidas a mano.



1 Cara

- 1 Núcleo Oxicore
- 2 Oxicore


TOP

- 3 Plancha Oxicoresoft
- 4 Plancha Viscodensity
- 5 Fibersoft
- 6 Tejido Strech

DIMENSIONES Y PRECIOS

VISCOCONFORT TOP	80	90	105	120	135	150	160	180	200
180 190	1436	1436	1746	2036	2036	2282	2554	2861	
200	1582	1582	1975	2304	2304	2511	2886	3236	3886

Colchones preparados para gemelos mediante cremalleras, tendrán un incremento de 179 euros



VISCOCONFORT

OXYCORE SYSTEM



ALTURA
± 29 cm



DUREZA
Media - Alta



NÚCLEO

Bloque interior Oxicore, de alta densidad, ofrece un buen equilibrio entre firmeza y elasticidad, siendo una gran opción para quienes prefieren un colchón firme sin restar confort.

INTERIORES


En los interiores combina diferentes materiales como el Viscodensity, para mejorar la adaptabilidad, el Oxicore, para mejorar el confort y el Fibersoft, para la transpiración.

TEJIDOS Y ACOLCHADOS

Tejido Strech con tratamiento anti ácaros. Acolchado es tapa a tapa, confeccionado con maquinaria de última generación y tecnología.

TERMINACIÓN

Asas laterales cosidas a mano.




2 Caras

- 1. Núcleo Oxicore
- 2. Tejido TNT
- 3. Plancha Oxicore
- 4. Plancha Viscodensity
- 5. Fibersoft
- 6. Tejido Strech

DIMENSIONES Y PRECIOS

VISCOCONFORT	80	90	105	120	135	150	160	180	200
180 190	1325	1325	1611	1875	1875	2100	2354	2636	
200	1461	1461	1821	2121	2121	2311	2661	2979	3575

Colchones preparados para gemelos mediante cremalleras, tendrán un incremento de 179 euros



EXTRAFIRME

OXYCORE SYSTEM



ALTURA
± 28 cm



DUREZA
Alta



NÚCLEO

Núcleo Oxicore de alta densidad y extraordinaria firmeza para usuarios que gustan del descanso mas firme.

INTERIORES

En el interior, y para una mejor acogida, este modelo combina diferentes capas de Oxicore, Viscodensity y Fibersoft.

TEJIDOS Y ACOLCHADOS

Tejido Strech de alto gramaje con tratamiento anti ácaros.
Acolchado con maquinaria de última generación con sistema de tapa a tapa.

TERMINACIÓN

Asas laterales cosidas a mano.




1 Cara

- 1 Núcleo Oxicore firmeza
- 2 Plancha Oxicore extra firme
- 3 Tejido TNT
- 4 Plancha Oxicore
- 5 Plancha Viscodensity
- 6 Tejido Strech
- 7 Tejido 3D

DIMENSIONES Y PRECIOS

EXTRAFIRME	80	90	105	120	135	150	160	180	200
180 190	1332	1332	1536	1961	1961	2164	2375	2657	
200	1468	1468	1736	2218	2218	2382	2686	3004	3607

Colchones preparados para gemelos mediante cremalleras, tendrán un incremento de 179 euros



VISCOMAX

OXYCORE SYSTEM



ALTURA
± 27 cm



DUREZA
Media



NÚCLEO

Núcleo Oxicare de alta densidad y tacto Soft, gran capacidad de adaptación y termoregulación.

INTERIORES


En el interior y para realizar el confort del núcleo, este colchón combina planchas de Oxicare, Viscodensity y Fibersoft.

TEJIDOS Y ACOLCHADOS

Tejido Strech de alto gramaje con tratamiento anti ácaros y acolchado tapa a tapa.

TERMINACIÓN

Asas laterales cosidas a mano.




2 Caras

1. Núcleo Oxicoresoft
2. Tejido TNT
3. Plancha Oxicare
4. Plancha Viscodensity
5. Fibersoft
6. Tejido Strech

DIMENSIONES Y PRECIOS

VISCOMAX	80	90	105	120	135	150	160	180	200
180 190	1268	1268	1532	1761	1761	1989	2229	2493	
200	1396	1396	1732	1993	1993	2189	2521	2818	3382

Colchones preparados para gemelos mediante cremalleras, tendrán un incremento de 179 euros



VISCOGOMCEL

OXYCORE SYSTEM



ALTURA
± 29 cm



DUREZA
Media - Alta



NÚCLEO

Núcleo Oxicore de alta densidad con tacto firme, gran capacidad de adaptación y termoregulación.

INTERIORES


En el interior, y para mejorar la acogida y el confort, este modelo combina planchas de Oxicore, Viscodensity y Fibersoft.

TEJIDOS Y ACOLCHADOS

Tejido Strech de alto gramaje con tratamiento airfresh y anti ácaros y acolchado tapa a tapa. Este modelo es de una sola cara.

TERMINACIÓN

Asas laterales cosidas a mano.




2 Caras

- 1 Núcleo Oxicore firmeza
- 2 Plancha Oxicore extra firme
- 3 Tejido TNT
- 4 Plancha Oxicore
- 5 Plancha Viscodensity
- 6 Tejido Strech Cara A
- 7 Tejido 3D cara B

DIMENSIONES Y PRECIOS

VISCOGOMCEL	80	90	105	120	135	150	160	180
180 190	1032	1032	1261	1479	1479	1657	1857	2079
200	1136	1136	1425	1671	1671	1825	2100	2350

Colchones preparados para gemelos mediante cremalleras, tendrán un incremento de 179 euros



ERGOVISCO

OXYCORE SYSTEM



ALTURA
± 21 cm



DUREZA
Media



NÚCLEO

El núcleo combina una plancha de Oxicore de 15cm mas otra plancha de 5cm de Viscodensity.

INTERIORES TEJIDOS Y ACOLCHADOS

Este colchón es desenfundable, con doble funda.

La funda es de tejido Strech acolchada con Fibersoft y con acolchado continuo.



1 Cara

- 1 Núcleo Oxicore alta densidad
- 2 Viscodensity


FUNDA ACOLCHADA

- 3 Plancha Oxicore
- 4 Fibersoft
- 5 Tejido Strech
- 6 Tejido 3D

DIMENSIONES Y PRECIOS

ERGOVISCO	80	90	105	120	135	150	160	180
180 190	1193	1193	1375	1750	1750	1946	2171	2496
200	1314	1314	1557	1979	1979	2143	2457	2821

Colchones preparados para gemelos mediante cremalleras, tendrán un incremento de 179 euros



ERGOEKO

OXYCORE SYSTEM



ALTURA
± 20 cm



DUREZA
Alta



NÚCLEO

El núcleo combina una plancha de Oxicore de 17 cm de alta densidad con una plancha de 3 cm de Viscodensity, para una mejor adaptabilidad.

TEJIDOS Y ACOLCHADOS

Este modelo es desenfundable, con doble funda de protección. Tejido Stretch de alto gramaje.



1 Cara

- 1 Núcleo Oxicore alta densidad
- 2 Viscodensity


FUNDA SIN ACOLCHAR

- 3 Tejido Stretch
- 4 Tejido 3D

DIMENSIONES Y PRECIOS

ERGOEKO	80	90	105	120	135	150	160	180
180 190	939	939	1082	1379	1379	1532	1711	1975
200	1036	1036	1225	1561	1561	1686	1936	2232

Colchones preparados para gemelos mediante cremalleras, tendrán un incremento de 179 euros



CARISMA

OXYCORE SYSTEM



ALTURA ± 29 cm ALTURA ± 25 cm ALTURA ± 22 cm ALTURA ± 16 cm

DUREZA Media



NÚCLEO


Bloque interior Oxicore de alta densidad, con gran adaptabilidad y resistencia. Gran capacidad de recuperación y termorregulación.

INTERIORES

Los interiores combinan el Oxicore, para un mejor confort, el Viscodensity, para mejorar la adaptabilidad y el Fibersoft, para incrementar la transpiración.

TEJIDOS Y ACOLCHADOS

Tejido Stretch de alto gramaje con tratamiento airfresh y anti ácaros. Acolchado con maquinaria de última generación con sistema de tapa a tapa.



2 Caras


- 1 Núcleo Oxicore alta densidad
- 2 Tejido TNT
- 3 Plancha Oxicore
- 4 Plancha Viscodensity
- 5 Fibersoft
- 6 Tejido Stretch

DIMENSIONES Y PRECIOS

CARISMA 29	80	90	105	120	135	150	160	180	CARISMA 25	80	90	105	120	135	150	160	180
180 190	1179	1179	1375	1704	1704	1893	2082	2457	180 190	1057	1057	1232	1518	1518	1686	1854	2189
200	1296	1296	1557	1929	1929	2082	2354	2779	200	1164	1164	1393	1718	1718	1857	2096	2475

CARISMA 22	80	90	105	120	135	150	160	180	CARISMA 16	80	90	105
180 190	957	957	1118	1371	1371	1525	1679	1982	180 190	764	764	893
200	1054	1054	1264	1550	1550	1679	1900	2243	200	843	843	1011

Colchones preparados para gemelos mediante cremalleras, tendrán un incremento de 179 euros



ORTORELAX

OXYCORE SYSTEM



ALTURA
± 25 cm



ALTURA
±20 cm



DUREZA
Media - Alta



NÚCLEO

Bloque interior Oxicore Compact, de alta densidad, ofrece un buen equilibrio entre firmeza y elasticidad, siendo una gran opción para quienes prefieren un colchón firme sin restar confort.

INTERIORES

En los interiores combina diferentes materiales como el Viscodensity, para mejorar la adaptabilidad, el Oxicore, para mejorar el confort y el Fibersoft, para la transpiración.

TEJIDOS Y ACOLCHADOS

Tejido Strech con tratamiento anti ácaros. Acolchado es tapa a tapa, confeccionado con maquinaria de última generación y tecnología.




1 Cara

- 1 Núcleo Oxicore alta densidad
- 2 Tejido TNT
- 3 Plancha Oxicore
- 4 Plancha Viscodensity
- 5 Fibersoft
- 6 Tejido Strech
- 7 Tejido 3d

DIMENSIONES Y PRECIOS

ORTORELAX 25	80	90	105	120	135	150	160	180	ORTORELAX 20	80	90	105	120	135	150	160	180
180 190	971	971	1129	1446	1446	1604	1714	1918	180 190	836	836	968	1239	1239	1375	1468	1643
200	1071	1071	1279	1636	1636	1764	1939	2168	200	921	921	1096	1404	1404	1514	1661	1857


Colchones preparados para gemelos mediante cremalleras, tendrán un incremento de 179 euros





VISCO ELAX


OXYCORE SYSTEM



 **ALTURA**
± 25 cm

 **ALTURA**
± 20 cm

 **ALTURA**
± 16 cm

 **ALTURA**
± 14 cm


DUREZA
Alta



NÚCLEO

Bloque interior de alta densidad de material Oxicare con gran adaptabilidad y resistencia. Gran capacidad de recuperación y termorregulación.

INTERIORES

Los interiores combinan el Oxicare con el Fibersoft y Viscodensity, para garantizar confort y la transpiración.

TEJIDOS Y ACOLCHADOS

Tejido Stretch de alta calidad y gramaje con tratamiento airfresh y anti ácaros. Acolchado con maquinaria de última generación en continuo multiagujas.



2 Caras

- 1 Núcleo Oxicare alta densidad
- 2 Tejido TNT
- 3 Plancha Oxicare
- 4 Plancha Viscodensity
- 5 Fibersoft
- 6 Tejido Stretch


DIMENSIONES Y PRECIOS

VISCOELAX 25									VISCOELAX 20								
80	90	105	120	135	150	160	180		80	90	105	120	135	150	160	180	
180 190	993	993	1157	1432	1432	1593	1750	2068	180 190	836	836	975	1200	1200	1336	1468	1736
200	1093	1093	1311	1621	1621	1754	1979	2339	200	921	921	1104	1357	1357	1471	1661	1964

VISCOELAX 16			
80	90	105	
180 190	711	711	829
200	782	782	939

VISCOELAX 14			
80	90	105	
180 190	711	711	829
200	782	782	939


Colchones preparados para gemelos mediante cremalleras, tendrán un incremento de 179 euros





ELAX


OXYCORE SYSTEM



 **ALTURA**
± 25 cm

 **ALTURA**
± 20 cm

 **ALTURA**
± 16 cm

 **ALTURA**
± 14 cm

 **DUREZA**
Alta



NÚCLEO


Bloque interior de alta densidad de material Oxicare con gran adaptabilidad y resistencia. Gran capacidad de recuperación y termorregulación.

INTERIORES

Los interiores combinan el Oxicare con el Fibersoft, para garantizar confort y transpiración.

TEJIDOS Y ACOLCHADOS

Tejido Stretch de alta calidad y gramaje con tratamiento airfresh y anti ácaros. Acolchado con maquinaria de última generación en continuo multiagujas.



2 Caras

- 1 Oxicare alta densidad
- 2 Tejido TNT
- 3 Plancha Oxicare
- 4 Fibersoft
- 5 Tejido Stretch


DIMENSIONES Y PRECIOS

ELAX 25	80	90	105	120	135	150	160	180	ELAX 20	80	90	105	120	135	150	160	180
180 190	946	946	1104	1364	1364	1514	1664	1968	180 190	789	789	921	1132	1132	1257	1382	1632
200	1043	1043	1250	1543	1543	1668	1882	2225	200	871	871	1043	1282	1282	1386	1564	1846

ELAX 16	80	90	105
180 190	661	661	771
200	729	729	875

ELAX 14	80	90	105
180 190	661	661	771
200	729	729	875

Colchones preparados para gemelos mediante cremalleras, tendrán un incremento de 179 euros



ACTIVE

OXYCORE SYSTEM



ALTURA
± 20 cm



ALTURA
± 14 cm



DUREZA
Alta



NÚCLEO

Bloque interior Oxicare de alta densidad, con gran capacidad de recuperación y termorregulación.

INTERIORES


Los interiores combinan el Viscodensity, el Oxicare y el Fibersoft, para mejorar el confort.

TEJIDOS Y ACOLCHADOS

Tejido Strech de alto gramaje con tratamiento airfresh y anti ácaros. Acolchado con maquinaria de última generación multiagujas con sistema de cosido continuo.

TERMINACIÓN

Asas laterales cosidas a mano.



2 Caras

- 1 Oxicare alta densidad
- 2 Tejido TNT
- 3 Plancha Oxicare
- 4 Fibersoft
- 5 Tejido Strech




Colchon enrollable

DIMENSIONES Y PRECIOS

DIMENSIONES Y PRECIOS												
ACTIVE 20	80	90	105	120	135	150	160	180	ACTIVE 14	80	90	105
180 190	804	804	921	1164	1164	1286	1421	1589	180 190	804	804	921
200	886	886	1043	1318	1318	1414	1607	1796	200	886	886	1043

Colchones preparados para gemelos mediante cremalleras, tendrán un incremento de 179 euros



VISCO ROLLER

OXYCORE SYSTEM



ALTURA
± 18 cm



DUREZA
Media - Alta



NÚCLEO

Bloque interior Oxicore de alta densidad con gran adaptabilidad y resistencia.
Gran capacidad de recuperación y termorregulación.

INTERIORES


El interior combina el Viscodensity con el Fibersoft para mejorar el confort.

TEJIDOS Y ACOLCHADOS

Tejido Strech de alto gramaje con tratamiento airfresh y anti ácaros.
Acolchado con máquina multiagujas de última generación con sistema de cosido continuo.

TERMINACIÓN

Asas laterales cosidas a mano.



1 Cara

- 1 Oxicore alta densidad
- 2 Tejido TNT
- 3 Viscodensity
- 4 Fibersoft
- 5 Tejido Strech




Colchon enrollable

DIMENSIONES Y PRECIOS

VISCOROLLER	80	90	105	120	135	150	160	180
180 190	789	789	907	1146	1146	1268	1393	1557
200	871	871	1029	1296	1296	1396	1575	1761

Colchones preparados para gemelos mediante cremalleras, tendrán un incremento de 179 euros



EKOROLL

OXYCORE SYSTEM



ALTURA
± 17 cm



ALTURA
± 12 cm



DUREZA
Alta



NÚCLEO


Bloque interior Oxicare de alta densidad con gran adaptabilidad y resistencia.
Gran capacidad de recuperación y termorregulación.

INTERIORES

El interior combina el Oxicare con el Fibersoft para mejorar el confort.

TEJIDOS Y ACOLCHADOS

Tejido Strech de alto gramaje con tratamiento airfresh y anti ácaros.
Acolchado con máquina multiagujas de última generación con sistema de cosido continuo.



1 Cara

- 1 Oxicare alta densidad
- 2 Tejido TNT
- 3 Plancha Oxicare
- 4 Fibersoft
- 5 Tejido Strech
- 6 Tejido 3D



Colchon enrollable

DIMENSIONES Y PRECIOS

EKO ROLL 17									EKO ROLL 12			
	80	90	105	120	135	150	160	180		80	90	105
180 190	629	629	736	954	954	1061	1164	1379	180 190	489	489	571
200	693	693	832	1079	1079	1168	1318	1561	200	539	539	646

Colchones preparados para gemelos mediante cremalleras, tendrán un incremento de 179 euros

BABY AIR

COLCHÓN CUNA



- Núcleo perforado de máxima aireación
- Espumación Oxicore de alta resistencia
- Anti ácaros
- Antibacteriano
- Hipoalergénico
- Antiahogo



ALTURA
± 11 cm

DIMENSIONES Y PRECIOS

BABY AIR	57/117	60/120	70/140
	314	314	436

Colchones preparados para gemelos mediante cremalleras, tendrán un incremento de 179 euros

CUNA FOAM

COLCHÓN CUNA



- Tejido Stretch con tratamiento antiácaros.
- Núcleo de Oxicore de alta densidad.
- Capa Viscodensity en una de sus caras.
- Altura ± 12 cm.



ALTURA
 ± 12 cm

DIMENSIONES Y PRECIOS

CUNA FOAM	57/117	60/120	70/140
	314	314	436

TOP VISCO

TOPPERS

- Tejido Stretch de alta calidad con tratamiento anti ácaros, desfundable con cremallera.
- Funda interior de protección del núcleo.
- Capa Viscoelástica de alta densidad de 3 cm en su cara de invierno, combinada con una capa de 2 cm de Oxicore de alta densidad en su cara de verano con tejido 3D para un óptimo sustento.



ALTURA
± 5 cm

DIMENSIONES Y PRECIOS

TOP VISCO	80	90	105	120	135	150	160	180	200
180 190	475	475	543	689	689	757	800	914	
200	525	525	614	782	782	836	907	1036	1243

Colchones preparados para gemelos mediante cremalleras, tendrán un incremento de 179 euros



BASES



CANAPE ABATIBLE MUELLES PARMA

CANAPE



ALTURA TOTAL 42 CM
PROFUNDIDAD INTERIOR 28 CM



CARACTERÍSTICAS

- Grosor bastidor 5cm.
- Acolchado en Fibersoft.
- Estructura aglomerado atamborado con rafia.
- Fondo canapé 16mm en melamina gris.
- A partir de 105 se sirve partido.
- Tapa en micro muelles, tapizada en 3d con el borde en tejido, tubo de acero de 1,5 mm de espesor reforzada con 4 barras transversales de 40x30

DIMENSIONES Y PRECIOS

AB. MUELLES PARMA MANUAL	80	90	105	120	135	150	160	180
180 190	2204	2204	2389	2843	2843	3029	3354	3621
3621	2425	2425	2700	3214	3214	3332	3793	4093

AB. MUELLES PARMA MOTOR	80	90	105	120	135	150	160	180
180 190	3346	3346	3532	3982	3982	4443	4768	5479
200	3682	3682	3993	4500	4500	4889	5389	6193



CANAPE ABATIBLE VERONA

CANAPE



ALTURA TOTAL 33 CM
PROFUNDIDAD INTERIOR 25 CM



CARACTERÍSTICAS

- Estructura interior de madera de 19mm con funda Tejido, desenfundable.
- Esquineras en ángulo recto.
- Tapa con estructura metálica reforzada embutida a ras del cajón, 2 tiradores metálicos, tapizada en tejido 3D. Tridimensional transpirable.
- Sistema de apertura con desplazamiento mediante pistones de gas.
- Medidas de ancho 135, 150, 160 y 180cm, se sirven en 2 piezas.
- Aro metálico de sujeción para el colchón.
- Acabado del canapé sin patas a ras de suelo.

DIMENSIONES Y PRECIOS

ABATIBLE VERONA	80	90	105	120	135	150	160	180
180 190	2139	2139	2621	3082	3082	3450	3864	4329
200	2354	2354	2964	3486	3486	3796	4368	4893

ABATIBLE ATAMBORADO

CANAPÉ



ALTURA TOTAL 40 CM
PROFUNDIDAD INTERIOR 30 CM



CARACTERÍSTICAS

- Grosor bastidor 5cm.
- Acolchado en Fibersoft.
- Estructura aglomerado atamborado con rafia.
- Fondo canapé 16mm en melamina gris.
- A partir de 105 se sirve partido.
- Tapa de tubo acerado.
- Tablero tapa 8mm.
- Tapa combinada polipiel o tejido (en el borde) y tejido 3d.
- Tapizado en polipiel o tejido.
- Dos tiradores de madera.

DIMENSIONES Y PRECIOS

ABATIBLE ATAMBORADO	80	90	105	120	135	150	160	180
180 190	1879	1879	1986	2129	2129	2229	2450	2696
200	2068	2068	2246	2407	2407	2454	2771	3050

Incremento por apertura lateral canapé, 89€

ABATIBLE PREMIUM GC

CANAPÉ



ALTURA TOTAL 35 CM
PROFUNDIDAD INTERIOR 26 CM



CARACTERÍSTICAS

- Estructura interior de madera de 19mm tapizada en polipiel.
- Esquineras en ángulo recto.
- Tapa con estructura metálica reforzada y tirador de madera.
- Tapa tapizada en tejido 3D. Tridimensional transpirable.
- Sistema de apertura con desplazamiento mediante pistones de gas.
- Medidas de ancho 135, 150, 160 y 180cm, se sirven en 2 piezas.
- Aro metálico de sujeción para el colchón.
- Acabado del canapé sin patas a ras de suelo.
- 2 tiradores de madera.

DIMENSIONES Y PRECIOS

ABATIBLE PREMIUM GC.	80	90	105	120	135	150	160	180
180 190	1525	1525	1775	2000	2000	2218	2439	3046
200	1679	1679	2007	2261	2261	2443	2757	3443

Incremento por apertura lateral canapé, 89€

ABATIBLE BREMEN

CANAPÉ



ALTURA TOTAL 37 CM
PROFUNDIDAD INTERIOR 29 CM



CARACTERÍSTICAS

- Arcón de estructura de madera aglomerada y mecanizada con grosor de 30 mm
- Esquineras curvas de madera maciza (4)
- Tapa tapizada en tejido 3D con borde en polipiel. Tubo de acero de 1,5mm de espesor reforzada con cuatro barras transversales de 40X30 con soporte de tablero de aglomerado y aireadores incorporados.
- Arco metálico de sustento para el colchón.
- Para ancho de canapé de 160 será de una sola tapa y un solo frente.
- Para ancho de canapé de 180 y 200 el cajon será de un solo frente e interiormente dos secciones con división central. Dos tapas unidas y cuatro bisagras y pistones.
- Tirador embutido en la tapa.


COLORES



BLANCO




CEREZO



VINTAGE



WENGUE



CAMBRIAN



NOGAL

DIMENSIONES Y PRECIOS

AB. BREMEN	80	90	105	120	135	150	160	180	200
180 190	1929	1929	1989	2139	2139	2254	2396	4036	
200	2121	2121	2250	2418	2418	2482	2711	4561	5018

Incremento por apertura lateral canapé, 89€

ABATIBLE VIENA

CANAPÉ



ALTURA TOTAL 36 CM
PROFUNDIDAD INTERIOR 29 CM



CARACTERÍSTICAS

- Arcón de estructura de madera aglomerada y mecanizada con grosor de 30 mm.
- Esquineras curvas de madera maciza (4)
- Tapa tapizada en tejido 3D. Tubo de acero de 1,5 mm de espesor reforzadas con 4 barras transversales de 40X30 con soporte de tablero aglomerado.
- Arco metálico de sustento para el colchón.
- Para ancho de canapé de 160 será una sola tapa y un solo frente.
- Para ancho de canapé de 180 y 200 el cajón sera de un solo frente e interiormente dos secciones con división central. Dos tapas unidas con cuatro bisagras y pistones.
- Tirador de madera.


COLORES



BLANCO




CEREZO



VINTAGE



WENGUE



CAMBRIAN

DIMENSIONES Y PRECIOS

AB. VIENA	80	90	105	120	135	150	160	180	200
180 190	1600	1600	1657	1743	1743	1864	2068	3232	
200	1761	1761	1875	1971	1971	2054	2339	3654	4021

Incremento por apertura lateral canapé, 89€

ABATIBLE PRAGA

CANAPÉ



ALTURA TOTAL 36 CM
PROFUNDIDAD INTERIOR 29 CM



CARACTERÍSTICAS

- Arcón de estructura de madera aglomerada y mecanizada con grosor de 22 mm.
- Esquineras curvas de madera maciza (4)
- Tapa tapizada en tejido 3D. Tubo de acero de 1,5 mm de espesor reforzadas con 4 barras transversales de 40X30 con soporte de tablero aglomerado.
- Arco metálico de sustento para el colchón.
- Para ancho de canapé de 160 será una sola tapa y un solo frente.
- Para ancho de canapé de 180 y 200 el cajón sera de un solo frente e interiormente dos secciones con división central. Dos tapas unidas con cuatro bisagras y pistones.
- Tirador de madera.


COLORES



BLANCO




CEREZO



VINTAGE



WENGUE



CAMBRIAN

DIMENSIONES Y PRECIOS

AB. PRAGA	80	90	105	120	135	150	160	180	200
180 190	1357	1357	1411	1543	1543	1600	1704	2879	
200	1493	1493	1596	1746	1746	1761	1929	3254	3582

Incremento por apertura lateral canapé, 89€

CANAPE MUELLES PISA

CANAPÉ





CARACTERÍSTICAS

- Estructura de madera de pino alistonado.
- Interior de muelles ensacados para una mayor sensación de flexibilidad.
- Acolchado en Fibersoft.
- Altura 18 cm
- Pata central.
- Altura patas: 13 cm

DIMENSIONES Y PRECIOS

MUELLES PISA	80	90	105	120	135	150	160	180
180 190	1514	1514	1664	2132	2132	2364	2682	3029
200	1668	1668	1882	2411	2411	2604	3032	3425

Los precios incluyen patas

BASE TAP MUELLES

CANAPÉ





CARACTERÍSTICAS

- Estructura interior de tubo acerado de 40x30 mm.
- Reforzada con 4 barras.
- Soporte interior de micro muelles ensacado, para una mayor sensación de flexibilidad.
- Acolchado en Fibersoft
- Acabado con 3D con perímetro en Tejido.
- Altura de la base: 11 cm.

IMPORTANTE

ANCHOS	TOTAL PATAS	PATA CENTRAL*	*Todas las bases en estos Anchos deberán de llevar las patas centrales incorporadas para la garantía del producto.
HASTA 105	6 OBLIGATORIO	-	
135 A 150	7 OBLIGATORIO	1 OBLIGATORIO	

DIMENSIONES Y PRECIOS

BASE TAP MUELLES	80	90	105	120	135	150	160
180 190	993	993	1100	1321	1321	1507	1604
200	1093	1093	1246	1496	1496	1661	1814

Los precios no incluyen patas

CANAPE FIJO FLORENCIA

CANAPE





CARACTERÍSTICAS

- Canapé rígido, con estructura de madera de pino alistonado.
- Acolchado en Fibersoft.
- Altura 18 cm
- Pata central.
- Altura patas: 13 cm

FIJO FLORENCIA	80	90	105	120	135	150	160	180
180 190	1304	1304	1425	1682	1682	1743	1929	2604
200	1436	1436	1611	1904	1904	1918	2182	2943

Los precios incluyen patas

FIJO ÉLITE

CANAPÉ, ESQUINA REDONDA



ALTURA
± 18 cm



CARACTERÍSTICAS

- Estructura interior de tubo acerado de 40x30 mm.
- Esquineras en esquina redonda.
- Soporte interior para sustento en tablero de madera reforzado con 5 barras y acabado en tejido polipiel combinado con 3D para mayor transpirabilidad.

IMPORTANTE

ANCHOS	TOTAL PATAS	PATA CENTRAL*	*Todas las bases en estos Anchos deberán de llevar las patas centrales incorporadas para la garantía del producto.
HASTA 105	6 OBLIGATORIO	-	
135 A 150	7 OBLIGATORIO	1 OBLIGATORIO	

DIMENSIONES Y PRECIOS

FIJO ÉLITE	80	90	105	120	135	150
180 190	1257	1257	1525	1771	1771	1986
200	1386	1386	1725	2004	2004	2186

Los precios no incluyen patas

BASE TAPIZADA 5 BARRAS

BASE, 40X30




Las medidas superiores a 150 cm se harán mediante la unión de 2 bases complementarias, unidas mediante pletinas específicas para bases, con el incremento correspondiente.




CARACTERÍSTICAS

- Estructura interior de tubo acerado de 40x30 mm.
- Soporte interior para sustento en tablero.
- Reforzada con 5 barras.
- Acabado en tejido 3D para mayor transpirabilidad.


COLORES




BLANCO



BEIG



GRIS



CHOCOLATE

IMPORTANTE

ANCHOS	TOTAL PATAS	PATA CENTRAL*	*Todas las bases en estos Anchos deberán de llevar las patas centrales incorporadas para la garantía del producto.
HASTA 105	6 OBLIGATORIO	-	
135 A 150	7 OBLIGATORIO	1 OBLIGATORIO	

DIMENSIONES Y PRECIOS

BASE TAPIZADA 5 BARRAS	80	90	105	120	135	150	160
180 190	471	471	550	643	643	675	721
200	521	521	625	729	729	743	818


Los precios no incluyen patas.

BASE TAPIZADA 3 BARRAS

BASE, 40X30



Las medidas superiores a 150 cm se harán mediante la unión de 2 bases complementarias, unidas mediante pletinas específicas para bases, con el incremento correspondiente.



CARACTERÍSTICAS

- Estructura interior de tubo acerado de 40x30 mm.
- Soporte interior para sustento en tablero.
- Reforzada con 3 barras.
- Acabado en tejido 3D para mayor transpirabilidad.

IMPORTANTE

ANCHOS	TOTAL PATAS	PATA CENTRAL*	*Todas las bases en estos Anchos deberán de llevar las patas centrales incorporadas para la garantía del producto.
HASTA 105	6 OBLIGATORIO	-	
135 A 150	7 OBLIGATORIO	1 OBLIGATORIO	

DIMENSIONES Y PRECIOS

BASE TAPIZADA 3 BARRAS	80	90	105	120	135	150	160
180 190	425	425	493	575	575	607	650
200	468	468	557	650	650	668	736

Los precios no incluyen patas.

SOMIER METÁLICO ARTICULADO MOTOR

SOMIER

CARACTERÍSTICAS

1 CUERPO

- Somier metálico en un solo cuerpo accionado por motor en todas las medidas, homologado por la CE y provisto de vuelta a 0.
- Lamas unidas al bastidor mediante rótulas de caucho de alta suspensión y nueva generación.
- Reguladores de firmeza en zona lumbar.
- Accionamiento independiente o conjunto de cabecero y piecero con 5 planos de articulación.
- Arquillo sujeta colchón en piecero.
- Pintura ecológica epoxi secada al horno.

2 CUERPO

- Somier metálico en dos cuerpos accionado por 2 motores independientes en las medidas 135 y 150, homologado por la CE y provisto de vuelta a 0.
- Lamas unidas al bastidor mediante rótulas de caucho de alta suspensión y nueva generación.
- Reguladores de firmeza en zona lumbar.
- Accionamiento independiente o conjunto de cabecero y piecero con 5 planos de articulación.
- Arquillo sujeta colchón en piecero.
- Pintura ecológica epoxi secada al horno.



DIMENSIONES Y PRECIOS

SOMIER MOTOR METALICO						SOMIER MOTOR METALICO 2 CUERPOS		
	80	90	105	135	150		135	150
180 190	1900	1900	1986	2854	2936	180 190	3711	3882
200	2093	2093	2246	3225	3232	200	4196	4271

SOMIER MADERA ARTICULADO MOTOR

SOMIER



CARACTERÍSTICAS

- Estructura en DM con recubrimiento melamínico, 180 x 25mm.
- Interior en tubo acerado de 30 x 20 mm esmaltado en pintura epoxi color plata.
- Láminas de madera de haya natural contrachapada, montadas sobre soporte Hytrel oscilantes doble.
- Lámina progresiva con diseño ergonómico y mecanizada para un mejor sustento del colchón en cabeza y pies.
- 5 planos de articulación.

DIMENSIONES Y PRECIOS

MADERA ARTICULADO MOTOR	75	80/90	105
180 190	2571	2571	2957
200	2829	2829	3343

GERIÁTRICO

SOMIER



GERIÁTRICO MOTOR

- Somier articulado eléctrico de 4 planos accionado por motor homologado por la CE, provisto de vuelta a 0, con carro elevador dotado con ruedas de freno.
- Lamas unidas al bastidor mediante rótulas de polietileno de alta suspensión y nueva generación.
- Arquillo sujeta-colchón en piecero.
- Pintura ecológica epoxi secada al horno.

GERIÁTRICO MANUAL

- Somier articulado eléctrico de 4 planos accionado por motor homologado por la CE, provisto de vuelta a 0 y patas extensibles telescópicas.
- Lamas unidas al bastidor mediante rótulas de polietileno de alta suspensión y nueva generación.
- Arquillo sujeta-colchón en piecero.
- Pintura ecológica epoxi secada al horno.



DIMENSIONES Y PRECIOS

SOMIER MOTOR CON CARRO ELEVADOR		SOMIER MOTOR 4 PLANOS GERIATRICO			
	90		90		
190	5018	190	1939		
CABECERO Y PIECERO		JUEGO PATAS ARRIOSTRADAS			
	90		35		
	1593		204		
JUEGO 2 BARANDILLAS		INCORPORADOR		PORTA GOTERO	
	1150		789		389

SOMIER TACO CAUCHO

SOMIER



CARACTERÍSTICAS

- Somier con bastidor fabricado en tubo acerado de perfil 40x30 mm.
- Reforzado con una barra central en las camas dobles a partir de 135 cm.
- Zonas de descanso simétricamente distribuidas.
- Láminas unidas al bastidor mediante tacos de polietileno.
- Reguladores de firmeza en la zona lumbar.
- Sistema multiláminas fabricadas en haya vaporizadas de alta flexibilidad.
- Bastidor con pintura epoxi ecológica.

IMPORTANTE

MEDIDAS	TOTAL PATAS	PATA CENTRAL*	*Todas las bases en estos Anchos deberán de llevar las patas centrales incorporadas para la garantía del producto.
135 150 / 190	5 Obligatorio	1 Obligatorio	
135 150 / 200	7 Obligatorio	1 Obligatorio	
160 180/190-200	9 Obligatorio	3 Obligatorio	

DIMENSIONES Y PRECIOS

SOMIER TACO CAUCHO	80	90	105	120	135	150	160
180 190	629	629	846	929	929	964	1254
200	693	693	957	1050	1050	1061	1418

Los precios no incluyen patas.

SOMIER TACO FIJO

SOMIER



CARACTERÍSTICAS

- Somier con bastidor fabricado en tubo acerado de perfil 40x30 mm.
- Reforzado con una barra central en las camas dobles a partir de 135 cm.
- Zonas de descanso simétricamente distribuidas.
- Láminas unidas al bastidor mediante tacos de polietileno.
- Reguladores de firmeza en la zona lumbar.
- Sistema multiláminas fabricadas en haya vaporizadas de alta flexibilidad.
- Bastidor con pintura epoxi ecológica.

IMPORTANTE

MEDIDAS	TOTAL PATAS	PATA CENTRAL*	*Todas las bases en estos Anchos deberán de llevar las patas centrales incorporadas para la garantía del producto.
135 150 / 190	5 Obligatorio	1 Obligatorio	
135 150 / 200	7 Obligatorio	1 Obligatorio	
160 180/190-200	9 Obligatorio	3 Obligatorio	

DIMENSIONES Y PRECIOS

SOMIER TACO FIJO	80	90	105	120	135	150	160
180 190	389	389	518	586	586	621	807
200	429	429	586	664	664	686	914

Los precios no incluyen patas.

SUPERLAMA

SOMIER



CARACTERÍSTICAS

- Somier con bastidor fabricado en tubo acerado de perfil 40x30 mm.
- Reforzado con una barra central en las camas dobles a partir de 135 cm.
- Zonas de descanso simétricamente distribuidas.
- Láminas unidas al bastidor mediante tacos de polietileno.
- Reguladores de firmeza en la zona lumbar.
- Sistema lámina haya de 120mm, fabricadas en haya vaporizadas de alta flexibilidad.
- Bastidor con pintura epoxi ecológica.

IMPORTANTE

MEDIDAS	TOTAL PATAS	PATA CENTRAL*	*Todas las bases en estos Anchos deberán de llevar las patas centrales incorporadas para la garantía del producto.
135 150 / 190	5 Obligatorio	1 Obligatorio	
135 150 / 200	7 Obligatorio	1 Obligatorio	
160 180/190-200	9 Obligatorio	3 Obligatorio	

DIMENSIONES Y PRECIOS

SUPERLAMA	80	90	105	120	135	150	160
180 190	389	389	489	536	536	579	754
200	429	429	554	607	607	639	854

Los precios no incluyen patas.

LAMAPLUS

SOMIER



CARACTERÍSTICAS

- Somier con bastidor fabricado en tubo acerado de perfil 40x30 mm.
- Reforzado con una barra central en las camas dobles a partir de 135 cm.
- Zonas de descanso simétricamente distribuidas.
- Láminas unidas al bastidor mediante tacos de polietileno.
- Reguladores de firmeza en la zona lumbar.
- Sistema láminas de madera contrachapada en medida de 180mm.
- Bastidor con pintura epoxi ecológica.

IMPORTANTE

MEDIDAS	TOTAL PATAS
180 / 190	4
200	6

DIMENSIONES Y PRECIOS

LAMAPLUS	80	90	105	120	135	150
180 190	357	357	389	484	484	530
200	393	393	440	547	547	583

Los precios no incluyen patas.

LAM - 10

SOMIER

CARACTERÍSTICAS

- Bastidor de tubo acerado de perfil 30x30 mm con barra central del mismo perfil en medidas 80, 90 y 105 cm.
- El resto de medidas se fabrican con 2 barras centrales.
- Lamas de madera contrachapada en medida de ancho 100 mm.
- Bastidor acabado en pintura epoxi ecológica secada al horno.



DIMENSIONES Y PRECIOS

LAM - 10	80	90	105	120	135	150
180 190	230	230	250	321	321	341
200	253	253	283	363	363	375

Los precios no incluyen patas.

KANGURO BASE TAPIZADA

SOMIER



CARACTERÍSTICAS

- Bases con estructura interior de tubo acerado.
- Soporte interior para sustento en tablero acabado en tejido 3D para mayor transpirabilidad.
- Patas desmontables para sujeción de la parte alta del Kanguro.
- Parte baja Kanguro con patas de apertura automática y ruedas antideslizantes.
- Patas acabadas en pintura epoxi ecológica secada al horno.



Altura útil hueco del colchon 24 cm (± 1cm)

DIMENSIONES Y PRECIOS

KANGURO TAPIZADO COMPLETO	80	90	105	PARTE ALTA KANGURO TAPIZADO	80	90	105
180 190	1896	1896	2089	180 190	950	950	1039
200	2089	2089	2364	200	1046	1046	1175

PARTE BAJA KANGURO TAPIZADO	80	90	105
180 190	946	946	1050
200	1043	1043	1189

KANGURO SUPERLAMA

SOMIER



CARACTERÍSTICAS

- Somieres con bastidor de tubo acerado de perfil 40x30 mm.
- Patas desmontables para sujeción de la parte alta del Kanguro.
- Somier nido con patas de apertura automática y ruedas antideslizantes.
- Lamas anchas de 120 mm de haya vaporizada flexibles en función del peso.
- Lamas sujetas al bastidor mediante tacos de polietileno de alta resistencia.
- Acabado en pintura epoxi ecológica secada al horno.

Altura útil hueco del colchon 23 cm (± 1cm)

DIMENSIONES Y PRECIOS

KANGURO SUPERLAMA COMPLETO	80	90	105	PARTE ALTA KANGURO SUPERLAMA	80	90	105
180 190	1404	1404	1585	180 190	868	868	964
200	1546	1546	1797	200	957	957	1093

PARTE BAJA KANGURO SUPERLAMA	80	90	105
180 190	536	536	621
200	589	589	704

KANGURO LAMAPLUS

SOMIER



CARACTERÍSTICAS

- Somieres con bastidor de tubo acerado de perfil 40x30 mm.
- Patas desmontables para sujeción de la parte alta del Kanguro.
- Somier nido con patas de apertura automática y ruedas antideslizantes.
- Lamas anchas de 180 mm de chopo con tacos embutidos antiruidos.
- Acabado en pintura epoxi ecológica secada al horno.

Altura útil hueco del colchon 20 cm (± 1cm)

DIMENSIONES Y PRECIOS

KANGURO LAMAPLUS COMPLETO	80	90	105	PARTE ALTA KANGURO LAMAPLUS	80	90	105
180 190	1139	1139	1189	180 190	632	632	664
200	1257	1257	1350	200	696	696	754

PARTE BAJA KANGURO LAMAPLUS	80	90	105
180 190	507	507	525
200	561	561	596

LITERA

SOMIER



CARACTERÍSTICAS

Litera de tubo redondo de 50mm

SUPLETORIA

SOMIER - CAMA



CARACTERÍSTICAS

Somier vertical

PLEGABLE

SOMIER - CAMA



CARACTERÍSTICAS

Somier plegable

DIMENSIONES Y PRECIOS

LITERA C/SOMIER

	90
190	1761

DIMENSIONES Y PRECIOS

SUPLETORIA VERTICAL

	90	105
190	1293	1525
200	1425	1725

DIMENSIONES Y PRECIOS

SOMIER PLEGABLE Y COLCHON

	90
200	1100

CABEZALES

CABEZAL TIGRIS

CABEZAL



DIMENSIONES Y PRECIOS

CABEZAL TIGRIS	10 GROSOR						
	80 90x120	90 105x120	105 120x120	135 150x120	150 165x120	160 180x120	180 195x120
	1221	1239	1275	1304	1371	1461	1593



CABEZAL COLORADO

CABEZAL




DIMENSIONES Y PRECIOS

CABEZAL COLORADO	10 GROSOR						
	80 90x120	90 105x120	105 120x120	135 150x120	150 165x120	160 180x120	180 195x120
	1514	1550	1575	1611	1693	1807	1964



CABEZAL LOIRA

CABEZAL




DIMENSIONES Y PRECIOS

CABEZAL LOIRA	10 GROSOR						
	80 90x120	90 105x120	105 120x120	135 150x120	150 165x120	160 180x120	180 195x120
	1196	1214	1250	1286	1336	1443	1550



CABEZAL GARONA

CABEZAL



DIMENSIONES Y PRECIOS

CABEZAL GARONA	10 GROSOR						
	80 90x120	90 105x120	105 120x120	135 150x120	150 165x120	160 180x120	180 195x120
	1082	1100	1125	1161	1214	1293	1400



CABEZAL VOLGA

CABEZAL




DIMENSIONES Y PRECIOS

CABEZAL VOLGA	10 GROSOR				
	105 135X120	135 150X120	150 165X120	160 180X120	180 195X120
	1161	1214	1275	1329	1389



CABEZAL TIBER

CABEZAL




DIMENSIONES Y PRECIOS

CABEZAL TIBER	8 GROSOR					
	80 90 95X120	105 135X120	135 150X120	150 165X120	160 180X120	180 195X120
	982	1018	1082	1143	1186	1250



CABEZAL DANUBIO

CABEZAL




DIMENSIONES Y PRECIOS

CABEZAL DANUBIO	8 GROSOR						
	80 90x120	90 105x120	105 120x120	135 150x120	150 165x120	160 180x120	180 195x120
	1011	1018	1036	1071	1125	1204	1304



CABEZAL TAJO

CABEZAL




DIMENSIONES Y PRECIOS

CABEZAL TAJO	8 GROSOR						
	80 90x60	90 105x60	105 120x60	135 150x60	150 165x60	160 180x60	180 195x60
	611	639	664	693	729	779	843



CABEZAL ELBA

CABEZAL



DIMENSIONES Y PRECIOS


CABEZAL ELBA	2,5 GROSOR					
	80 90 105X120	105 120X120	135 150X120	150 165X120	160 180X120	180 195X120
	593	611	629	664	718	771



ALMOHADAS

CARBONO

ALMOHADA



CARACTERÍSTICAS

- Núcleo Viscocarbóno con 3 firmezas diferentes.
- Funda exterior de tejido microfibra hilo carbono con cremallera y ribete.
- Incorpora funda interior de protección del núcleo con cremallera.

DIMENSIONES Y PRECIOS

	70	75	80	90	105	135	150
VISCO CARBONO							
	169	179	188	207	232	280	308



DUREZA
Baja





DUREZA
Media



DUREZA
Alta

MANILA

ALMOHADA



CARACTERÍSTICAS

- Núcleo Viscofresh perforado.
- Funda exterior de tejido Stretch con cremallera.
- Incorpora funda interior de protección del núcleo.

DIMENSIONES Y PRECIOS						
70	75	80	90	105	135	150
157	166	177	196	221	271	297

VISCO EKO

ALMOHADA



CARACTERÍSTICAS

- Núcleo Viscodensity.
- Funda exterior de tejido Stretch con cremallera.
- Incorpora funda interior de protección del núcleo.

DIMENSIONES Y PRECIOS						
70	75	80	90	105	135	150
143	152	161	179	203	247	270

VISCO FILL

ALMOHADA



CARACTERÍSTICAS

- Núcleo combinado de fibra hueca siliconada y copos de viscoelástica.
- Funda exterior tejido micro fibra.
- Incorpora funda interior de protección del núcleo.

DIMENSIONES Y PRECIOS

70	75	80	90	105	120	135	150
129	131	136	147	158	171	182	193

LATEX

ALMOHADA



CARACTERÍSTICAS

- Núcleo de látex 100%
- Funda exterior de tejido Stretch con cremallera.
- Incorpora funda interior de protección del núcleo.

DIMENSIONES Y PRECIOS

70	80	90	105	135	150
247	275	305	350	438	486

MICROFIBRA

ALMOHADA



CARACTERÍSTICAS

- Almohada de fibra hueca siliconada recubierta con microfibra tacto seda.
- Funda exterior de microfibra tacto seda desenfundable con cremallera.
- Incorpora funda interior de protección del núcleo.

DIMENSIONES Y PRECIOS							
70							
X	70	75	80	90	105	135	150
50							
134	108	111	114	123	140	167	175

EXTRAFIRME

ALMOHADA



CARACTERÍSTICAS

- Almohada de fibra hueca conjugada relleno Extrafirme.
- Funda exterior de micro fibra desenfundable con cremallera.
- Incorpora funda interior de protección del núcleo.

DIMENSIONES Y PRECIOS							
70							
X	70	75	80	90	105	120	135
50							
73	76	81	89	101	115	129	141

MOON

ALMOHADA



CARACTERÍSTICAS

- Almohada de fibra hueca conjugada.
- Funda exterior de micro fibra desenfundable con cremallera.
- Incorpora funda interior de protección del núcleo.

DIMENSIONES Y PRECIOS

70							
X	70	80	90	105	120	135	150
50							
83	63	70	78	88	102	116	125

JUNIOR

ALMOHADA



CARACTERÍSTICAS

- Almohada de fibra hueca conjugada.
- Funda exterior de micro fibra no desenfundable.
- Almohada para niños.

DIMENSIONES Y PRECIOS

70							
	70	80	90	105	120	135	150
60	67	74	83	95	106	115	

SUN

ALMOHADA



CARACTERÍSTICAS

- Almohada de fibra hueca conjugada.
- Funda exterior de micro fibra no desenfundable.

DIMENSIONES Y PRECIOS							
70							
X	70	80	90	105	120	135	150
50							
51	38	42	48	55	65	75	81

CERVICAL

ALMOHADA



CARACTERÍSTICAS

- Núcleo anatómico Viscoelástico.
- Funda Strech desenfundable con cremallera.
- Funda interior de protección del núcleo.
- Medida 30 x 50 cm.

DIMENSIONES Y PRECIOS	
	30 X 50
	190

VIAJE

ALMOHADA

**CARACTERÍSTICAS**

- Núcleo Viscoelástico.
- Funda de tejido Stretch. desenfundable con cremallera.
- Incorpora funda interior de protección del núcleo.
- Medida 44 x 25 cm.

DIMENSIONES Y PRECIOS

25 X 42

96

COLLARÍN

ALMOHADA

**CARACTERÍSTICAS**

- Núcleo anatómico Viscoelástico.
- Funda de tejido Stretch desenfundable con cremallera
- Medida 32 x 30 cm.

DIMENSIONES Y PRECIOS

32 X 30

162

ACCESORIOS

VARIOS

PATA METÁLICA CUADRADA 30X30 MM




DIMENSIONES Y PRECIOS			
	25 cm	30 cm	35 CM
Unidad	16	17	15
Juego 4 Und	64	68	60

PATA MADERA HAYA O 60 MM



DIMENSIONES Y PRECIOS						
	10cm	15cm	20cm	25cm	30cm	35cm
Unidad	21	21	22	22	28	35

PATA SOMIER DOBLE 30X30



DIMENSIONES Y PRECIOS	
	25 cm
Juego 2 Und	78

PATA METÁLICA REDONDA O 50 MM



DIMENSIONES Y PRECIOS						
	10cm	15cm	20cm	25cm	30cm	35cm
Unidad	18	18	18	16	16	18

KIT UNIÓN



DIMENSIONES Y PRECIOS	
Pack (3 piezas)	102

PLETINAS UNIÓN



DIMENSIONES Y PRECIOS	
Juego 2 Und	34

VARIOS

PLETINA UNION SOMIER MOTOR



DIMENSIONES Y PRECIOS

Juego 2 Und	26
-------------	----

JUEGO 4 BRIDAS SOMIER 40 X 30




DIMENSIONES Y PRECIOS

Juego 4 Und	71
-------------	----

INFORMACIÓN


COLORES




BRONX AGAVE




BRONX ANTRACITA




BRONX BEIGE




BRONX GRIS CLARO




BRONX PIEDRA




BRONX SMOKE



CHICAGO 1



CHICAGO 03



CHICAGO 09




CHICAGO 12



CHICAGO 13



CHICAGO 14




CORALIA 1




CORALIA 3




CORALIA 12



CORALIA 14



CORALIA 16



CORALIA 107



KINOA CARBÓN




KINOA CRUDO



KINOA GRIS



KINOA MARRÓN



KINOA PLATA



KINOA SAVANA

GLOSARIO



BICONIC SYSTEM La tecnología de unir diferentes muelles biconicos formando un bloque compacto permite gozar de sensaciones de confort, solidez y durabilidad. El sistema Biconic System® es muy adecuado para camas que se encuentran en ambientes en los que la aireación es muy reducida, ya que éste tipo de muelle no necesita ventilación para tener un buen funcionamiento.



SPRINGBOX SYSTEM Los muelles ensacados independientes, al trabajar individualmente, permiten dormir juntas a dos personas con importantes diferencias de peso o volumen. El equilibrio que provoca éste sistema de muelles, alivia a todo el cuerpo de presiones anómalas que puedan interferir en la circulación sanguínea, garantizando una perfecta sujeción y comodidad.



OXICORE SYSTEMSOFT Material de estructura celular abierta termosensible de alta elasticidad, confort y transpirabilidad. Su principal característica es la suavidad que aporta, simulando a la fibra sin sufrir apelmazamientos y manteniendo en todo momento intactas sus propiedades.



VISCODENSITY La Viscoelástica es un material automoldeable termosensible, emulsionado con agua sin uso de CFC y dotado de memoria elástica. Es una espuma Viscoelástica por la excelente calidad ergonómica, que se adapta a la forma del cuerpo y cede lentamente sin ofrecer ninguna presión. Sujeta la columna vertebral de manera correcta, es antiácaros y antialérgico.



OXICORE Material que ofrece un confort, elasticidad y resistencia inigualable. Resultado de un proceso ecológico libre de CFC, con estructura celular abierta permitiendo circular al aire libremente por lo que el núcleo disfruta de una favorable oxigenación y temperatura.



ASAS COSIDAS Asas cosidas para facilitar una mejor manipulación del colchón.



LÁTEX El látex es un material altamente recomendado por sus cualidades intrínsecas de elasticidad, soporte y duración. Su elasticidad garantiza una perfecta adaptación ergonómica y su origen vegetal nos proporciona un agradable descanso sano y natural.



FIBERSOFT Fibra hueca asiliconada de poliéster con tacto pluma. Su principal característica es la transpiración y la suavidad que aporta a las capas más próximas al cuerpo en el colchón.



AIRFREE SYSTEM Las válvulas de aireación facilitan la ventilación de los componentes internos del colchón y, en algunos casos, evitan la entrada de suciedad.



ANTIÁCAROS Tratamiento específico para que los tejidos empleados en la elaboración del colchón eviten la proliferación de ácaros.



COLCHÓN ARTICULADO Colchón articulado mediante cortes para una perfecta articulación en algunos casos o simplemente recomendados para su articulación.



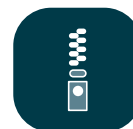
ALGODÓN



LANA



CRIN DE CAMELLO



CREMALLERA

CONDICIONES

Artículo 1

Las tarifas de precios, géneros, especialidades, transportes y demás elementos, son las que periódicamente se publican. La tarifa vigente en cada momento anula las anteriores.

Artículo 2

Todas las facturas irán gravadas con el Impuesto sobre el Valor Añadido, o gravamen que lo sustituya, vigente en cada momento.

Artículo 3

Salvo pacto en contrario, las facturas se pagarán al contado. Los precios estipulados no incluyen los portes.

Artículo 4

Para medidas o pedidos especiales no indicados en la tarifa vigente y previa consulta sobre la disponibilidad de su fabricación, se solicitara presupuesto previo a su fabricación. Los pedidos a que se hace referencia no admiten devolución en ningún caso.

Artículo 5

Codecol s.l., se reserva la posibilidad de retener o no servir pedidos solicitados, en caso de existir efectos, cheques o facturas pendientes, que no hayan sido atendidas a su vencimiento, sin perjuicio del ejercicio de las acciones de reclamación que le competan.

Artículo 6

Se entenderá que los bienes puestos a disposición del comprador son conformes cuando se adecuen a las especificaciones que por escrito hayan sido requeridas por el comprador o no se haya producido objeción alguna en el albarán de entrega, así como no se manifieste su falta de conformidad al momento de su recepción en el mencionado documento.

Artículo 7

No se admitirán devoluciones de mercancía si en el albarán de entrega no se efectúan objeciones a la conformidad de la mercancía y, en cualquier caso, transcurridos 8 días desde la recepción del género.

Artículo 8

Se considerará desproporcionada toda forma de saneamiento que imponga a Codecol s.l., costes no razonables en comparación con otras formas de saneamiento, teniendo en cuenta el valor que tendría el bien si no se hubiera producido falta de conformidad. La relevancia de la falta de conformidad y si la forma de saneamiento alternativa no se encuentra comprendida dentro del bien. En cualquier caso, no procederá el saneamiento por instalación defectuosa del bien a cargo del comprador.

Artículo 9

La venta se hace con expresa reserva de dominio a favor del vendedor, y no podrá, en consecuencia, enajenarse, gravarse ni cederse a terceros hasta que se haya abonado el total del precio estipulado. Para el supuesto que se intentara embargo o secuestro de los bienes objeto de la compra-venta, por parte de terceros, el comprador se obliga a poner de manifiesto el presente contrato y la reserva expresa de dominio, notificando inmediatamente al vendedor, en todo caso, para que este pueda ejercer los derechos que le correspondan. Pagada la totalidad del precio, se consolidará el pleno dominio de las mercancías compradas a favor del comprador, con extinción de la reserva de dominio.

Artículo 10

La falta de pago por parte del comprador, ya sea total o parcial, determinará la exigibilidad de la deuda en su totalidad; asimismo, el impago al vencimiento de cualquier plazo que pudiera fijarse determinará el vencimiento de los demás sucesivos. No obstante lo anterior, y con independencia de cualquier daño y perjuicio que se acredite por codecol s.l., ambas partes establecen libremente como cláusula penal el incremento lineal de un 5 de las cantidades impagadas o pendientes de pago y ello como costes administrativos adicionales.

Artículo 11

No obstante si codecol s.l., optara por la resolución del contrato, el comprador vendrá obligado a devolver el objeto de la compraventa, con pérdida por parte de éste de las sumas que hubiera entregado en concepto de indemnización de daños y perjuicios, estipulación penal que libremente pactan las partes, y ello con independencia de la reclamación que pudiese efectuar como consecuencia del mal estado en que se encuentre la mercancía a retirar. En cualquiera de los casos anteriores, el comprador, deberá hacerse cargo de los honorarios, derechos o suplicios de profesionales que tenga que utilizar o contratar Codecol s.l. para obligar al cumplimiento de las presentes condiciones generales de venta.

Artículo 12

La partes contratantes se someten expresamente a la Jurisdicción de los Juzgados de la ciudad de Elche, para la solución judicial de las diferencias que pudieran surgir en la ejecución e interpretación de las presentes condiciones generales o de cualquier otra cuestión derivada de la compraventa de los bienes que comercializa Codecol s.l., con renuncia expresa a cualquier otro fuero que pudieran corresponderles.

Artículo 13

Para la venta de los Productos mediante correo electrónico o a través de Páginas Web (Internet) será necesario el previo consentimiento expreso del vendedor para cada caso concreto, debiendo en todo caso la página o portal electrónico que pudiera utilizarse cumplir con los requisitos técnicos, de diseño, y de cumplimiento de la legalidad, que pudiera considerar el vendedor en atención a la protección de los signos distintivos de los productos, su posicionamiento y prestigio en el mercado. En todo caso, la venta a través de canales telemáticos sólo se autorizaría respecto del país donde el comprador tenga su sede. En ningún caso podrá hacerse uso de la imagen de los productos si no media el previo consentimiento expreso del vendedor.



SP≡ZIA
adaptados a ti