



PERFILES SISTEMAS PLADUR® MAGNA

Perfiles de acero galvanizado para formar la estructura portante en Sistemas Pladur® MAGNA de altas prestaciones.

CÓDIGO	DENOMINACIÓN	DIMENSIONES** (mm)	C.S. (1)	UDS. PAQUETE	PAQUETES PALET	FRANCO DESTINO ZONA 1		FRANCO DESTINO ZONA 2		FRANCO DESTINO ZONA 3	
						€/m	€/ud	€/m	€/ud	€/m	€/ud
704 28 41	Montante 48/50	48/50 x 4.000	■	10	32	1,37	5,46	1,37	5,49	1,38	5,52
704 28 40		48/50 x 3.500	■				4,78		4,80		4,83
704 28 39		48/50 x 3.000	■				4,10		4,12		4,14
704 28 38		48/50 x 2.800	■				3,82		3,84		3,86
704 28 37		48/50 x 2.600	■				3,55		3,57		3,59
704 20 51	Canal 48/28	48/28 x 3.000		10	56	1,11	1,12	1,12	3,35	1,12	3,37



PERFILES METÁLICOS SISTEMAS PLADUR®

Perfiles de acero galvanizado que forman la estructura portante de tabiques y trasdosados de los Sistemas Pladur®.


CÓDIGO	DENOMINACIÓN	DIMENSIONES** (mm)	C.S. (1)	UDS. PAQUETE	PAQUETES PALET	FRANCO DESTINO ZONA 1		FRANCO DESTINO ZONA 2		FRANCO DESTINO ZONA 3	
						€/m	€/ud	€/m	€/ud	€/m	€/ud
702 29 93	Montante 34	34 x 2.600		12	40	1,22	3,17	1,22	3,18	1,23	3,20
110 34 86	Montante 46	46 x 4.000		12	42	0,95	3,80	0,96	3,82	0,96	3,85
110 34 57		46 x 3.500					3,32		3,34		3,37
110 34 36		46 x 3.200					3,04		3,06		3,08
110 34 76		46 x 3.000					2,85		2,87		2,89
110 34 71		46 x 2.800					2,66		2,67		2,69
110 34 63		46 x 2.700					2,56		2,58		2,60
110 34 05		46 x 2.600					2,47		2,48		2,50
110 34 03		46 x 2.500					2,37		2,39		2,41
703 87 15	Montante Reforzado	46 x 3.600	●	4	36	3,74	13,46	3,76	13,52	3,77	13,59
704 28 41	Montante 48/50	48/50 x 4.000	■	10	32	1,37	5,46	1,37	5,49	1,38	5,52
704 28 40		48/50 x 3.500	■				4,78		4,80		4,83
704 28 39		48/50 x 3.000	■				4,10		4,12		4,14
704 28 38		48/50 x 2.800	■				3,82		3,84		3,86
704 28 37		48/50 x 2.600	■				3,55		3,57		3,59
110 34 58	Montante 70	70 x 4.000		12	30	1,16	4,66	1,17	4,69	1,18	4,72
110 34 41		70 x 3.500					4,07		4,10		4,13
110 34 23		70 x 3.200					3,73		3,75		3,78
110 34 77		70 x 3.000					3,49		3,52		3,54
110 34 73		70 x 2.800					3,26		3,28		3,31
110 34 69		70 x 2.700					3,14		3,16		3,19
110 34 67		70 x 2.600					3,03		3,05		3,07
110 34 64		70 x 2.500					2,91		2,93		2,95
702 40 45	Montante 90	90 x 4.200		8	30	1,86	7,82	1,87	7,87	1,88	7,92
702 31 02		90 x 3.000					5,59		5,62		5,65
702 30 02	Montante 125	125 x 6.000		4	40	3,08	18,46	3,09	18,54	3,10	18,62
702 30 17	Montante 150	150 x 8.000		4	24	3,41	27,25	3,42	27,35	3,43	27,47
702 30 22	Canal 35	35 x 30 x 3.000		12	40	1,00	3,01	1,01	3,03	1,02	3,05
110 33 15	Canal 48	48 x 30 x 3.000		12	49	0,83	2,49	0,83	2,50	0,84	2,52
704 20 51	Canal 48/28	48 x 28 x 3.000		10	56	1,11	3,34	1,12	3,35	1,12	3,37
704 01 88	Canal 48/65	48 x 65 x 3.000		12	28	2,00	6,01	2,01	6,04	2,02	6,06
110 33 16	Canal 73	73 x 30 x 3.000		12	30	1,08	3,24	1,09	3,26	1,09	3,28
704 01 89	Canal 73/65	73 x 65 x 3.000		12	16	2,28	6,85	2,29	6,88	2,30	6,91
702 30 20	Canal 90	90 x 35 x 3.000		8	36	1,59	4,77	1,60	4,79	1,61	4,82
702 30 25	Canal 125	125 x 35 x 4.000		8	20	2,76	11,03	2,77	11,07	2,78	11,11
702 30 28	Canal 150	150 x 40 x 4.000		4	42	2,93	11,71	2,94	11,76	2,95	11,81
110 33 17	Maestra 82 x 16	82 x 3.000		12	60	1,01	3,02	1,01	3,04	1,02	3,06
112 83 89	Maestra 70 x 30	70 x 3.000		10	63	1,33	3,99	1,34	4,01	1,34	4,03
214 07 34	Perfil T-45	45 x 4.500		12	42	0,80	3,60	0,80	3,62	0,81	3,65
214 07 14		45 x 3.000					2,40		2,41		2,43
214 09 13		45 x 2.700					2,16		2,17		2,19

F

F NUEVO FORMATO

(1) Consultar características de suministro.

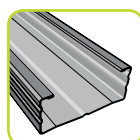
**Para verificar dimensiones y tolerancias consultar fichas técnicas de producto.



PERFILES SISTEMA PLADUR® CH

Perfiles reforzados de acero galvanizado que forman la estructura portante del sistema Pladur® CH, especialmente diseñados para facilitar la instalación, mejorar el comportamiento mecánico y resistencia al fuego del sistema.


CÓDIGO	DENOMINACIÓN	DIMENSIONES (mm)	UDS. PAQUETE	PAQUETES PALET	FRANCO DESTINO ZONA 1		FRANCO DESTINO ZONA 2		FRANCO DESTINO ZONA 3	
					€/m	€/ud	€/m	€/ud	€/m	€/ud
703 99 56	Montante CH-90	90 x 35 x 3600	10	10	7,55	27,19	7,57	27,24	7,58	27,30
703 99 57	Montante E-90	90 x 35 x 3600	10	10	6,39	22,99	6,40	23,03	6,41	23,08
703 99 58	Canal J-92	92 x 50 x 3000	4	25	2,88	8,64	2,89	8,67	2,90	8,70



PERFILES Y ACCESORIOS PARA TECHOS CONTINUOS SISTEMAS PLADUR® T-45

Perfiles de acero galvanizado que forman la estructura portante en sistemas de techo continuo Pladur® T-45


CÓDIGO	DENOMINACIÓN	DIMENSIONES** (mm)	UDS. PAQUETE	PAQUETES PALET	FRANCO DESTINO ZONA 1		FRANCO DESTINO ZONA 2		FRANCO DESTINO ZONA 3	
					€/m/ud	€/ud/paq	€/m/ud	€/ud/paq	€/m/ud	€/ud/paq
214 07 34	Perfil T-45	45 x 4.500	12	42	0,80	3,60	0,80	3,62	0,81	3,65
214 07 14		45 x 3.000				2,40		2,41		2,43
214 09 13	Perfil PH-45	45 x 2.700	12	32	1,87	2,16	1,88	2,17	1,88	2,19
110 79 04		33,5 x 4.000				7,47		7,50		7,54
213 17 51	33,5 x 3.000	5,60	5,63	5,65						
110 33 24	Angular L 24	24 x 24 x 3.000	24	36	0,75	2,26	0,76	2,27	0,76	2,28
213 18 38	Angular L 30	30 x 30 x 3.000	24	36	0,82	2,45	0,82	2,46	0,82	2,47
704 01 87	Canal Clip	20 x 30 x 3.000	12	36	0,94	2,83	0,95	2,84	0,95	2,85



PERFILES Y ACCESORIOS PARA TECHOS CONTINUOS SISTEMAS PLADUR® T-60

Perfiles de acero galvanizado que forman la estructura portante en sistemas de techo continuo Pladur® T-60.

CÓDIGO	DENOMINACIÓN	DIMENSIONES** (mm)	UDS. PAQUETE	PAQUETES PALET	FRANCO DESTINO ZONA 1		FRANCO DESTINO ZONA 2		FRANCO DESTINO ZONA 3	
					€/m/ud	€/ud/paq	€/m/ud	€/ud/paq	€/m/ud	€/ud/paq
702 30 62	Perfil T-60	60 x 4.500	12	32	1,44	6,46	1,44	6,49	1,45	6,53
703 11 99		60 x 3.000				4,31		4,33		4,35
110 33 19	Perfil U 31	31 x 2.400	12	44	0,97	2,34	0,98	2,35	0,98	2,36
214 06 06	Perfil U 30	29 x 3.000	10	32	0,84	2,53	0,85	2,54	0,85	2,56
213 76 54		29 x 2.400				2,03		2,04		2,05
110 33 24	Angular L 24	24 x 24 x 3.000	24	36	0,75	2,26	0,76	2,27	0,76	2,28
213 18 38	Angular L 30	30 x 30 x 3.000	24	36	0,82	2,45	0,82	2,46	0,82	2,47



PERFILES PERIMETRALES PARA TECHOS CONTINUOS PLADUR®

Perfiles de acero galvanizado que forman la estructura perimetral de los sistemas de techo Pladur®.


CÓDIGO	DENOMINACIÓN	DIMENSIONES** (mm)	UDS. PAQUETE	PAQUETES PALET	FRANCO DESTINO ZONA 1		FRANCO DESTINO ZONA 2		FRANCO DESTINO ZONA 3	
					€/m/ud	€/ud/paq	€/m/ud	€/ud/paq	€/m/ud	€/ud/paq
704 06 57	Perfil Sombra	40 x 25 x 3.000	24	20	1,18	3,55	1,19	3,56	1,19	3,58
110 33 24	Angular L 24	24 x 24 x 3.000	24	36	0,75	2,26	0,76	2,27	0,76	2,28
213 18 38	Angular L 30	30 x 30 x 3.000	24	36	0,82	2,45	0,82	2,46	0,82	2,47
704 01 87	Canal Clip	20 x 30 x 3.000	12	36	0,94	2,83	0,95	2,84	0,95	2,85
110 33 19	Perfil U 31	31 x 2.400	12	44	0,97	2,34	0,98	2,35	0,98	2,36
214 06 06	Perfil U 30	29 x 3.000	10	32	0,84	2,53	0,85	2,54	0,85	2,56
213 76 54		29 x 2.400			2,03	2,04		2,05		



PERFILES Y ACCESORIOS PARA TECHOS CONTINUOS SISTEMA PLADUR® TF

Perfiles de acero galvanizado para formar la estructura portante en sistemas de techo continuo Pladur® de forma fácil y cómoda.


CÓDIGO	DENOMINACIÓN	DIMENSIONES** (mm)	UDS. PAQUETE	PAQUETES PALET	FRANCO DESTINO ZONA 1		FRANCO DESTINO ZONA 2		FRANCO DESTINO ZONA 3	
					€/m/ud	€/ud/paq	€/m/ud	€/ud/paq	€/m/ud	€/ud/paq
703 97 27	Perfil TF-38	38 x 38 x 3.600	12	24	1,29	4,64	1,29	4,66	1,30	4,68
703 97 29	Angular LF-32	32 x 32 x 3.000	20	12	1,08	3,24	1,08	3,25	1,09	3,26



PERFILES Y ACCESORIOS PARA TECHOS CONTINUOS PLADUR® GRANDES LUCES (GL)

Perfiles de acero galvanizado de gran espesor que forman la estructura primaria portante de los sistemas de techo continuo Pladur® con grandes distancias entre cuelgues.

CÓDIGO	DENOMINACIÓN	DIMENSIONES** (mm)	UDS. PAQUETE	PAQUETES PALET	FRANCO DESTINO ZONA 1		FRANCO DESTINO ZONA 2		FRANCO DESTINO ZONA 3	
					€/m/ud	€/ud/paq	€/m/ud	€/ud/paq	€/m/ud	€/ud/paq
702 30 35	Canal GL	6.000	4	24	8,34	50,01	8,36	50,15	8,39	50,31



ACCESORIOS PARA SISTEMAS DE ALTA SEGURIDAD PLADUR®

Elementos de chapa de acero galvanizado que se incorpora a los Sistemas Pladur® para dotarlos de un alto nivel de seguridad.

CÓDIGO	DENOMINACIÓN	DIMENSIONES (mm)	UDS. PALET	FRANCO DESTINO ZONA 1		FRANCO DESTINO ZONA 2		FRANCO DESTINO ZONA 3	
				€/m²	€/ud	€/m²	€/ud	€/m²	€/ud
703 94 02	Chapa Pladur® Alta Seguridad	1.350 x 1.200 x 0,6	100	11,01	17,84	11,05	17,90	11,09	17,97