

Combinación de acero inoxidable y vidrio

Los dos elementos básicos en la arquitectura actual combinados para ofrecer unas barandillas transparentes.

Combinació d'acer inoxidable i vidre

Els dos elements bàsics en l'arquitectura actual combinats per oferir uns baranes transparents.

Combined Stainless Steel and Glass Designs

This combination of some of contemporary architecture's main materials provides a transparent railing solution.

Combinaison d'acier inoxydable et verre

Les deux éléments basiques dans l'architecture actuelle combinés pour offrir des garde-corps transparents.


B·INOX-310

Escalera interior edificio público (escuela). Combinación escalera-rellano-escalera-rellano. Uso de rótulas para tubo ø43 (Ref. BI17).

Escalera interior edificio público (escuela). Combinació contínua escala-replà-escala-replà. Ús de ròtules simples per a tub ø43 (Ref. BI17).

Indoor Staircase in Public Building (School). This staircase is a combination of stair flights and landings. The continuous handrail is joined by simple ball connectors (Prod. code BI17).

Escalier intérieur bâtiment public (école). Combinaison escalier-palier-escalier-palier continue. Utilisation de rotules simples pour tube de diamètre 43 (Réf. BI17).





B·INOX-310

Escalera interior con rellano. Finalización en pared con perfil en U con tope inferior y fijación lateral para tubo ø43 (Ref. BI16).

Escala interior amb replà. Finalització directa a pared utilitzant perfil en U amb topall inferior i fixació lateral per a tub ø43 (Ref. BI16).

Indoor Staircase with Landing. The glass panel is mounted directly on the wall in a U-channel with bottom stop. The handrail is fixed to the wall with a wall plate (Prod. code BI16).

Escalier intérieur avec palier. Finition directe au mur en utilisant un profil en U avec butée inférieure et fixation latérale pour tube de diamètre 43 (Réf. BI16).


B·INOX-320

Escalera interior con barandillas sin pasamano superior. El acero inoxidable sólo sirve de soporte al vidrio, que es el principal protagonista.

Escala interior amb baranes sense passamà superior. L'acer inoxidable només serveix de suport al vidre, que és el protagonista principal.

Indoor Staircase with Glass Railings without Handrails. In this installation the focus is on the glass structure. The stainless steel uprights only serve as a support for this.

Escalier intérieur avec rampe sans main courante supérieure. L'acier inoxydable sert uniquement d'appui au verre, qui est le protagoniste principal.



B·INOX-310

Terrazas. Particularidad con esquina a 135°. Uso de codos a medida (Ref. BI21).

Terrasses. Cas amb cantonada a 135°. Ús de colze a mida (Ref. BI21).

Balcony with 135° Corners. The balustrade has been mounted with bespoke angle bends. (Prod. code BI21).

Terrasses. Particularité avec angle à 135°. Utilisation de coudes sur mesure (Réf. BI21).

B·INOX-400

Terraza exterior.
Fijación del vidrio mediante pinzas PZ-2 dobles. Separación entre vidrio mínima.

Terrassa exterior.
Fixació del vidre utilitzant pinces PZ-2 dobles. Separació mínima entre vidres.

Outdoor Terrace.
The glass panels are mounted with PZ-2 double clamps, which only leave a small gap between the panels.

Terrasse extérieure.
Fixation du verre au moyen de pinces PZ-2 doubles. Séparation minimale entre les plaques de verre.



B·INOX-310

Edificio de apartamentos.
Barandilla continua en toda la fachada. Instalación de separadores entre terrazas.

Edifici d'apartaments.
Barana continua en tota la façana. Instal·lació de separadors entre apartaments.

Apartment Building.
The continuous balustrade runs the full width of the façade and is installed with glass wall dividers.

Bâtiment d'appartements.
Garde-corps continu sur toute la façade. Installation de séparateurs entre terrasses.





B·INOX-310

Barandilla para rampa de acceso en residencia de personas mayores. Combinación de fijación lateral y superior. Pasamano curvado y continuo. Instalación de zócalo inferior según normativas.

Barana per a rampa d'accés en residència de gent gran. Combinació de fixació lateral i superior. Passamà corbat i continu. Instal·lació de sòcol inferior segons normatives.

Handrail on a Handicap Ramp in a Residential Home. This installation combines side and top mounted uprights. The handrail is continuous and curved, and a skirting board has been installed to comply with Standards.

Garde-corps pour rampe pour handicapés dans une résidence de personnes âgées. Combinaison de fixation latérale et supérieure. Main courante courbée et continue. Installation de sous-bassement conformément à la réglementation.

B·INOX-310

Detalle fijación lateral en esquina y tope inferior en todos los perfiles en U.

Detall fixació lateral per a cantonada i topall inferior en tots els perfils en U.

A close up view of a side mounted upright in a corner. All the U-channels are with bottom stops.

Détail fixation latérale en angle et butée pour tous les profils en U.



B·INOX-310 + B·INOX-PS

Barandilla protección hueco de escalera en clínica dental. Combinación con pasamano B·INOX-PS en escalera.

Barana per a protecció de forat d'escala en una clínica dental. Combinació amb passamà B·INOX-PS a la paret de l'escala.

Indoor Railings in Stairway of a Dental Clinic. A B·INOX-PS handrail has been mounted on the wall.

Garde-corps pour protection de la cage d'escalier dans une clinique dentale. Combinaison avec main courante B·INOX-PS en escalier.



B·INOX-310

Rampa de acceso a piso superior en edificio público (escuela). Base suelo fabricada según la inclinación de la rampa.

Rampa d'accés a pis superior en edifici públic (escola). Base de fixació superior fabricada segons la inclinació de la rampa.

Entrance Ramp Leading to next Floor in Public Building (School). The base of the upright is made-to-measure according to the ramp slope.

Rampe d'accès à étage supérieur dans un bâtiment public (école). Base sol fabriquée selon l'inclinaison de la rampe.



B·INOX-310

Barandilla para protección de piscina con puerta de acceso. Barandilla perimetral continua con puerta intermedia de vidrio sujeta con bisagras CBM B-190P y cerradura CCBM-PS-MINI. Montantes adaptados para las bisagras y el cerradero.

Barana protectora de piscina amb porta d'accés. Barana perimetral continua amb porta de vidre entremig, fixada amb frontisses CBM model B-190P i pany model CCBM-PS-MINI. Muntants adaptats per allotjar frontisses i tancador.

Continuous Balustrade with Gate in Pool Area. The gate is mounted with CBM's B-190P hinges and CCBM-PS-MINI lock. The uprights have been adapted to these fittings.

Garde-corps pour protection de piscine avec porte d'accès. Garde-corps continu sur tout le périmètre avec porte intermédiaire de verre fixée avec charnières CBM B-190P et serrure CCBM-PS-MINI. Montants adaptés pour les charnières et la serrure.



B-INOX-310

Barandilla sobre pared en terraza cerca del mar (utilización de acero inoxidable AISI-316). Altura del montante 700 mm para instalar sobre pared de 400 mm.

Barana sobre paret en una terrassa a prop del mar (ús d'acer inoxidable AISI-316). Alçada del muntant 700 mm, per instal·lar sobre paret de 400 mm.

Balustrade on a Terrace Wall by the Sea. Material used is marine quality stainless steel AISI 316. The 700 mm height uprights are mounted on a 400 mm wall.

Garde-corps sur mur en terrasse près de la mer (utilisation d'inoxidable AISI-316). Hauteur du montant 700 mm pour être installé sur un mur de 400 mm.

B-INOX-310

Barandilla en edificio de apartamentos. Barandilla continua en toda la fachada.

Barana en edifici d'apartaments. Barana contínua en tota la façana.

Balustrade in an Apartment Building. This continuous balustrade runs the full width of the façade.

Garde-corps d'un bâtiment d'appartements. Garde-corps continu sur toute la façade.



B-INOX-300

Terraza de vivienda. Utilización de pinzas PZ-1 para fijar el vidrio. Tubos ø15 protectores del vidrio.

Terrassa d'habitatge. Utilització de pinces PZ-1 per fixar el vidre. Tubs ø15 protectors del vidre.

Balcony on a Private House. The glass panels are fixed with PZ-1 clamps. In this design ø15 tubes protect the glass.

Terrase de logement. Utilisation de pinces PZ-1 pour fixer le verre. Tubes de diamètre 15 protecteurs du verre.



Solamente acero inoxidable

Las características perdurables del acero inoxidable al servicio de la seguridad y la estética.

Només acer inoxidable


Les característiques perdurables de l'acer inoxidable al servei de la seguretat i l'estètica.

Stainless Steel Designs

The stainless steel railings not only serve as protection, they also have an aesthetic purpose.

Acier inoxidable seulement

Les caractéristiques durables de l'acier inoxydable au service de la sécurité et de l'esthétique.



B·INOX-100

Pasillo con escalera en interior de vivienda. Instalación sobre parquet y sobre zanca de hierro pintada.

Passadís amb escala en interior d'habitatge. Instal·lació sobre parquet i sobre xanca de ferro pintada.

Hallway and Staircase in Private House. The railings are mounted on a parquet floor and on an iron string.

Couloir avec escalier à l'intérieur d'une maison. Installation sur parquet et sur socle de fer peint.

B·INOX-100

Pasarela exterior rodeando fachada de vivienda. Separación máxima de 100 mm entre barros, según normativas.

Passarel·la exterior envoltant façana de casa aïllada. Separació màxima de 100 mm entre barrots, segons normatives.

Veranda by a Private House. To comply with Standards the maximum distance between vertical tubes is 100 mm.

Passerelle extérieure entourant façade de maison. Séparation maximale entre barreaux de 100 mm conformément à la réglementation.



B·INOX-100

Terraza en edificio de viviendas. Utilización de codo a medida (Ref. BI21) para esquina a 135°.

Terrassa en edifici d'habitatges.

Utilització de colze a mida (Ref. BI21) per a cantonada a 135°.

Balcony on Private House. Has been mounted with bespoke angle bends (Prod. code BI21) in 135° corners.

Terrasse d'un bâtiment d'appartements.

Utilisation de coudes à dimension (Réf. BI21) pour angle à 135°.

B·INOX-200

Escalera interior con rellano. Cuatro barrotes. Pasamano continuo en conexión escalera-escalera y escalera-rellano. Utilización de conector Ref. BI23 y conector Ref. BI24.

Escalera interior amb replà. Quatre barrotes. Passamà continu connectant escala-escala i escala-replà. Utilització de conector Ref. BI23 i conector Ref. BI24.

Indoor Staircase with Landing. Design with horizontal tubes and a continuous handrail between stairs and landings. The handrail has been joined with 2 connectors: prod. code BI23 and prod. code BI24.

Escalier intérieur avec palier. Quatre lisses. Main courante continue en raccordement escalier/escalier et escalier/palier. Utilisation de raccord réf. BI23 et raccord réf. BI24.




B·INOX-200


Escalera interior de vivienda. Tres barrotes. Fijación a zanca de hierro pintado (con Kit de fijación Ref. BI-F3).

Escalera interior d'habitatge. Barana amb tres barrotes inclinats. Fixació lateral a xanca de ferro pintat (amb Kit de fixació Ref. BI-F3).

Indoor Staircase in Private House. Railings with 3 horizontal tubes. Side mounted on painted iron string (With anchoring kit Prod. code BI-F3).

Escalier intérieur de maison. Garder-corps avec trois lisses inclinées. Fixation latérale à limon de fer peint (avec Kit de fixation Réf. BI-F3).





B·INOX-200

Passarela + terraza en vivienda.
Cuatro barrotes. Barandilla protectora
sobre suelo de granito.

Passarel·la i terrassa d'habitatge.
Barana protectora amb quatre barrots
horizontals sobre terra de granit.

Walkway and Terrace by a Private
House. The balustrade design with 4
horizontal tubes has been installed on
a granite floor.

Passerelle et terrasse d'une maison.
Garde-corps protecteur avec quatre
lisses horizontales sur sol de granite.



B·INOX-200

Terraza exterior en jardín
de vivienda. Seis barrotes.
Apertura para entrada con
pasamanos y barrotes de ø15
doblados.

Terrassa exterior en jardí
d'habitatge. Barana amb sis
barrots. Obertura per entrada
amb passamans i barrots ø15
corbats.

Outdoor Terrace by Private
House. Balustrade design with 6
horizontal tubes. Corner solution
with bended handrail and tubes.

Terrasse extérieure dans le
jardin d'une maison. Garde-corps
avec six lisses. Ouverture pour
l'entrée avec main courante et
lisses courbes de diamètre 15.




B-INOX-200 + B-INOX-320

Escalera interior metálica en local industrial / oficinas. Combinación con rellanos en B-INOX-320.

Escala interior metálica en local industrial / oficinas. Combinació amb replans en B-INOX-320.

Metallic Staircase in Industrial/ Office Building. Combined with B-INOX-320 in landings.

Escalier intérieur métallique en bâtiment industriel / bureaux. Combinaison avec paliers en B-INOX-320.




B-INOX-200

Piscina en jardín de vivienda. Fijación sobre madera. Esquinas 90° con montante esquinero (Ref. BI200.3). Utilización de acero inoxidable AISI-316 en zonas de piscina.

Piscina en jardí d'habitatge. Fixacions sobre fusta. Cantonades 90° amb muntants cantoners (Ref. BI200.3). Ús d'acer inoxidable AISI-316 en zones de piscina.

Pool Area beside a Private House. Mounted on a wooden surface. 90° corner uprights (Prod. code BI200.3). Application of stainless steel AISI-316 (marine quality) for pool areas.

Piscine dans le jardin d'une maison. Fixation sur bois. Angles à 90° avec montant d'angle (Réf. BI200.3). Utilisation d'inoxidable AISI-316 pour piscines.



Pasamanos B·INOX-PS

Un complemento para todo tipo de paredes (obra, vidrio,...)

Passamans B·INOX-PS


Un complement per a tot tipus de parets (obra, vidre,...)

B·INOX-PS Handrails

This wall mounted handrail complements the railing system. It can be mounted onto walls or glass panels.

Mains courantes B·INOX-PS

Un complément pour toutes sortes de murs (béton, verre....)



B·INOX-PS

Combinación de tubo $\varnothing 43$ con apoyos para fijar a pared. Apoyos sin soldadura. Tapa roscada para ocultar tornillos de fijación. Fabricación a medida, según longitudes, para salvar desniveles, cambios de dirección, esquinas.

Combinació de tub $\varnothing 43$ amb suports per fixar a paret. Suports sense soldadura. Tapa roscada per amagar cargols de fixació. Fabricació a mida, segons longituds, per salvar desnivells, canvis de direcció i/o cantonades.

The $\varnothing 43$ Handrail is Mounted on a Wall Bracket. It is not necessary to weld the brackets and the screws are concealed by a flange. This solution is made-to-measure according to different levels and degrees of corners.

Combinaison de tube de diamètre 43 avec appuis pour fixer au mur. Appuis sans soudure. Bouchon fileté pour cacher les vis de fixation. Fabrication sur mesure selon longueurs pour compenser changements de niveaux, de direction et angles.



B·INOX-PS-V

vidrio | vidre | glass | verre

Con apoyos para fijar a vidrio templado agujereado.

Amb suports per fixar a vidre trempat i foradat.

With brackets for fixing in tempered glass.

Avec appuis pour fixer au verre trempé percé.

+ Posibilidades

+ Possibilitats

+ Possibilities

+ Possibilités

B·INOX-15Q

Montante doble para escaleras y rellanos.

Muntant doble per a escales i replans.

Upright design for stairs and landings.

Montant double pour escaliers et paliers.

B·INOX-Light

Instalaciones interiores más ligeras. Montante en inoxidable macizo 50x8 en lugar de 50x12.

Instal·lacions interiors més lleugeres. Muntants fabricats amb inoxidable massís 50x8 en lloc de 50x12.

For a lightweight installation. Solid upright measuring 50x8 instead of 50x12.

Installations intérieures plus légères. Montant en inoxydable massif 50x8 au lieu de 50x12.



Fabricación continua de productos inoxidables en nuestras instalaciones de Arenys de Munt (Barcelona). Podemos fabricar su diseño.

Fabricació contínua de productes inoxidables en les nostres instal·lacions d'Arenys de Munt (Barcelona). Podem fabricar el seu disseny.

Continued Manufacturing of Stainless Steel Products in our Facilities in Arenys de Munt (Barcelona). We offer to manufacture according to customer designs.

Fabrication continue de produits inoxydables dans nos installations situées à Arenys de Munt (Barcelona). Nous pouvons fabriquer votre design.