
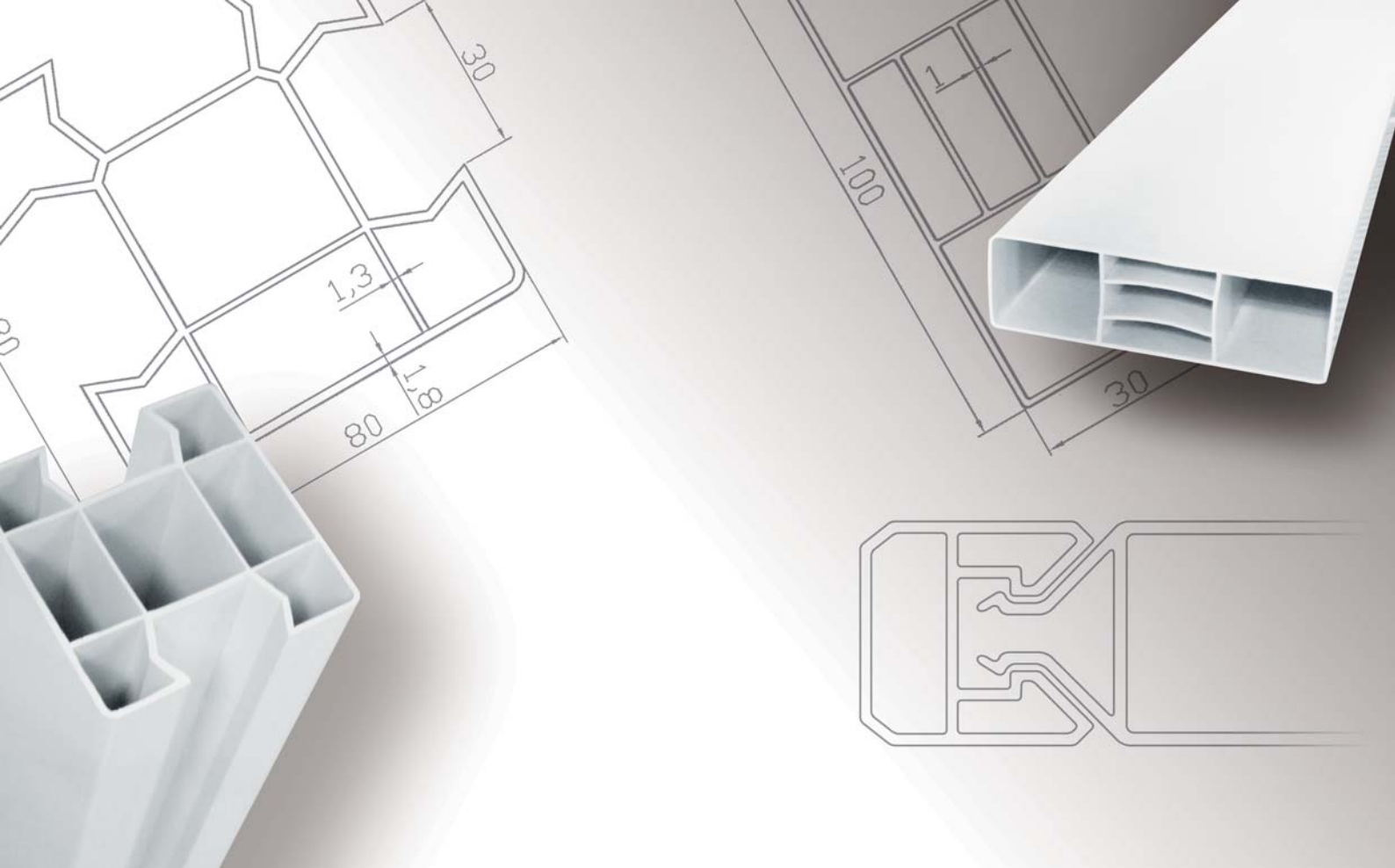


VALLAS PARA PISCINA





El PVC, material de futuro

¿ LO SABÍA ?
El PVC es
totalmente
reciclable !

Con un fuerte crecimiento a nivel mundial, el PVC es reconocido por sus innegables cualidades, complementarias y muy seductoras.

Confort

El PVC ofrece la enorme ventaja de no necesitar ningún mantenimiento, al contrario que la madera, el metal o las barreras vegetales. ¡Se acabó decapar, barnizar, pintar,...! El lavado se realiza simplemente con agua. El material permanece limpio y liso, año tras año.

Accesibilidad

El PVC es la opción más económica de todas las soluciones de vallado de gama alta.

Respeto por el medio ambiente

A menudo denostado y considerado incompatible con la ecología y el desarrollo sostenible, el PVC y su fabricación han sido objeto de numerosos ajustes y directivas europeas para mejorar su reciclaje y limitar su impacto en el medio ambiente.

De esta forma, el PVC se ha convertido en un producto "limpio", compuesto por sal en más de la mitad de su composición (57% NaCl), un recurso natural casi inagotable.

Las vallas y celosías **Dlimity** son 100% reciclables y no generan ningún residuo. La materia prima utilizadas para la extrusión de los perfiles está exenta de metales pesados.



Vallas y puertas para piscinas

Gama de vallas

De la extensa gama de vallas Dlimity, hemos seleccionado dos modelos que cumplen las normativas más exigentes en cuanto a seguridad en piscinas (ADONIS y CICLOPE) y hemos creado el modelo NEPTUNO, específicamente pensado para esta aplicación.

Básicamente estos tres modelos, por su diseño, cumplen lo siguiente:

- Impiden ser escalados por un niño
- Los huecos verticales miden menos de 10 cm para que no pase la cabeza de un niño.
- No tienen aristas vivas.
- Las cerraduras Magnalatch no pueden ser abiertas por niños de menos de 5 años y no pueden ser forzadas.

Normativas

Actualmente la normativa más exigente de Europa es la norma francesa NF-P90-306. Los modelos seleccionados pueden cumplir todos los requerimientos de esta norma, según la altura elegida. También cumplen el decreto 212/2005 del Gobierno de Canarias. Para otras regiones o aplicaciones donde no existan normativas, se pueden utilizar otros modelos y alturas.

Puertas

Todos los modelos de puertas tienen un ancho estándar de 93 cm (hueco de 97 cm). Los tres modelos para piscina se suministran en diferentes alturas. La altura de 130 cm cumple la norma francesa, conjuntamente con el cierre de seguridad Magnalatch LARGO. la altura de 120 cm cumple la normativa de Canarias. Las alturas inferiores no cumplen normativas específicas. No obstante, para otras aplicaciones es posible fabricar puertas para todos los modelos Dlimity excepto el modelo CERBERO.



GAMA
PISCINA

ADONIS

Con este modelo clásico del vallado se consigue un encanto especial en el recinto de la piscina.

Disponible en opción con acabado recto o curvado, permite delimitar los espacios verdes con armonía.

COLORES



BLANCO



MARFIL

ESTILOS



RECTO



CÓNCAVO



CONVEXO

ALTURAS DISPONIBLES

- ▶ 0,800 m
- ▶ 0,950 m
- ▶ 1,050 m
- ▶ 1,200 m (1)
- ▶ 1,300 m (2)

(1) Cumple el Decreto 212/2005 del Gobierno de Canarias.

(2) Cumple la norma francesa NF P90-306, conjuntamente con la cerradura Magnalatch LARGO.

COMPOSICIÓN


- Pletina de fijación
- Poste de 80 x 80 mm
- Lama de 100 x 30 mm horizontal
- Lama de 80 x 24 mm vertical
- Tapa terminal para poste
- Conjunto puerta premontada
- Bisagras a juego con muelle incorporado
- Cerradura estándar o de seguridad



¿Una necesidad especial?

Estudiamos su propuesta y nos adaptamos a las características del proyecto

NOTAS



Más información en nuestra web
www.dlimity.net

GAMA
PISCINA

CICLOPE

La facilidad para delimitar un terreno y organizar los espacios verdes tiene un nombre: CICLOPE.

Su aspecto simple y eficaz permite integrar perfectamente las vallas del modelo CICLOPE a todo tipo de piscina y entorno.

COLORES



BLANCO



MARFIL

ALTURAS DISPONIBLES

- ▶ 0,900 m
- ▶ 1,050 m
- ▶ 1,200 m (1)
- ▶ 1,300 m (2)

(1) Cumple el Decreto 212/2005 del Gobierno de Canarias.

(2) Cumple la norma francesa NF P90-306, conjuntamente con la cerradura Magnalatch LARGO.

COMPOSICIÓN



- Pletina de fijación
- Poste de 80 x 80 mm
- Lama de 100 x 30 mm horizontal
- Lama de 80 x 24 mm vertical
- Tapa terminal para poste
- Conjunto puerta premontada
- Bisagras a juego con muelle incorporado
- Cerradura estándar o de seguridad



¿Una necesidad especial?

Estudiamos su propuesta y nos adaptamos a las características del proyecto

NOTAS



Más información en nuestra web
www.dlimity.net

GAMA
PISCINA

NEPTUNO

Concebido para su uso en vallado de piscinas, el modelo NEPTUNO combina la restricción de acceso al recinto con la visión total de lo que sucede en el interior. Su discreto impacto visual se adapta en todos los ambientes de hoteles, comunidades o piscinas privadas.

La placa de metacrilato transparente puede personalizarse con logotipos o motivos en vinilo adhesivo.

COLORES



BLANCO



MARFIL

ALTURAS DISPONIBLES

- ▶ 0,900 m
- ▶ 1,050 m
- ▶ 1,200 m (1)
- ▶ 1,300 m (2)

(1) Cumple el Decreto 212/2005 del Gobierno de Canarias.

(2) Cumple la norma francesa NF P90-306, conjuntamente con la cerradura Magnalatch LARGO.

Posibilidad de montaje con cristal laminado de seguridad o placa sandwich de aluminio lacado en blanco o colores.

COMPOSICIÓN

- Pletina de fijación
- Poste de 80 x 80 mm
- Lama de 250 x 24 mm vertical
- Lama de 100 x 30 mm fresada
- U de refuerzo
- Tapa terminal para poste
- Conjunto puerta premontada
- Bisagras a juego con muelle incorporado
- Cerradura estándar o de seguridad



¿Una necesidad especial?

Estudiamos su propuesta y nos adaptamos a las características del proyecto

NOTAS



Más información en nuestra web
www.dlimity.net

ACCESORIOS

CIERRES
BISAGRAS

Las puertas Dlimity se ofrecen de serie con bisagras y cierres para todas las aplicaciones. Todos los componentes tienen garantía de por vida y están disponibles en dos colores, blanco para vallas de color blanco, y negro para vallas de color marfil o verde. Su diseño se integra perfectamente en todos los modelos de valla. Su funcionamiento simple y eficaz aporta tranquilidad y seguridad al usuario.

BISAGRAS



CARACTERÍSTICAS

Las bisagras de las puertas Dlimity se integran perfectamente en cualquier modelo de valla. Su diseño, elegante y funcional, se combina con la mejor tecnología para proporcionar años de funcionamiento libre de mantenimiento.

- Construcción en polímero reforzado
- Auto-cierre, con tensión ajustable
- Único sistema de ajuste de tensión, patentado
- Muelle interno de acero inoxidable
- Materiales autolubricantes y resistentes a rayos UV
- Garantía de por vida
- Disponible en blanco y negro

CIERRE ESTÁNDAR

► MagnaLatch
LATERAL



CARACTERÍSTICAS

La cerradura magnética MagnaLatch de uso general es una solución económica para puertas de cualquier valla, donde la seguridad infantil no sea el objetivo.

- Auto-cierre magnético patentado
- Construcción en polímero reforzado y acero inoxidable
- Ajustable en horizontal y vertical
- Tornillos ocultos en posición cerrada
- No se abre al tirar o mover violentamente la puerta
- Resiste más de 400.000 ciclos
- Garantía de por vida
- Disponible en blanco y negro

CIERRE DE SEGURIDAD

► MagnaLatch
CORTO



► MagnaLatch
LARGO

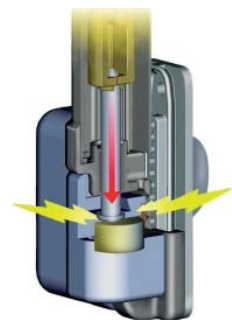


CARACTERÍSTICAS

La cerradura de seguridad MagnaLatch está concebida específicamente para su uso en piscinas, aunque es conveniente instalarla en cualquier valla donde la seguridad infantil es importante. Su diseño eleva el mecanismo de apertura por encima de la valla, lejos del alcance de los niños. Además cuenta con cierre adicional con llave.


El modelo largo es necesario en algunos casos para cumplir la normativa francesa NF-P90-306, al situar el punto de apertura a 150 cm de altura al suelo.

- Auto-cierre magnético patentado
- Cumple normativas internacionales de seguridad
- Construcción en polímero reforzado y acero inoxidable
- Ajustable en horizontal y vertical
- Cierre adicional con llave
- Tornillos ocultos en posición cerrada
- No se abre al tirar o mover violentamente la puerta
- Resiste más de 400.000 ciclos
- Garantía de por vida
- Disponible en blanco y negro





Todos los modelos de
vallas y fichas técnicas
están disponibles en
www.dlimity.net



Un verdadero catálogo en línea,
a su servicio.

DISTRIBUIDOR OFICIAL

www.dlimity.net

DLIMITY ES UNA MARCA REGISTRADA