

**AS**  
**MOTOR**



**2017**



**CATÁLOGO GENERAL**

[www.as-motor.com](http://www.as-motor.com)

VERSIÓN DE **AS**



**RENDIMIENTO EN HIERBA ALTA**  
MADE IN GERMANY

## EL FABRICANTE DE CORTACÉSPED PARA HIERBA ALTA

### NUESTRO LEMA: Nº 1 PARA LAS HIERBAS ALTAS

Hierba alta, pendientes pronunciadas y terrenos difíciles. Somos una empresa familiar, de tamaño medio, que llevamos fabricando con éxito cortadoras de hierba alta y motores de 2T. desde hace más de 55 años en el sur de Alemania. Nuestro principal objetivo se centra en la hierba y el césped altos. Esto nos convierte en número 1 dentro de nuestro segmento de mercado.

### NUESTRA FILOSOFÍA DE FABRICACIÓN: FABRICADO EN ALEMANIA

Al comprar productos AS, está recibiendo artesanía alemana. Por ejemplo, en el caso de nuestro motor de 2T. fabricamos más del 90% de todas sus piezas. Si no podemos realizar un proceso de fabricación en nuestra empresa, lo llevamos a cabo en fabricantes regionales que cumplan con nuestras especificaciones. Es la única forma de cumplir con nuestros elevados requisitos de calidad para su beneficio.

### NUESTRA PERSPECTIVA: SOSTENIBILIDAD

Nuestros clientes aprecian la resistencia de nuestros productos. Garantizamos 15 años de disponibilidad de repuestos. Nuestros clientes están plenamente satisfechos al poder reparar sus máquinas con 30 años de antigüedad utilizando repuestos originales. Nuestros puesto de trabajos también son duraderos. El período medio de contratación supera los 25 años. De este modo el conocimiento se obtiene y se queda en la empresa.

### NUESTRA FILOSOFÍA DE VENTA: LEALTAD AL COMERCIO ESPECIALIZADO

Sólo nuestros socios distribuidores debidamente capacitados y especializados en unión con nuestros empleados de ventas pueden vender nuestras máquinas técnicamente sofisticadas y de alta calidad. Le pedimos que usted, nuestro futuro cliente, se tome el tiempo necesario para experimentar la diferencia relativa que existe con las simples cortacésped domésticas. En este sentido, cada año realizamos numerosas demostraciones de productos a través de nuestros distribuidores especializados. ¡Incluso en su propio domicilio, en su zona de trabajo!

### NUESTRO SUEÑO: VIVIR LA TRADICIÓN

AS-Motor nace en el año 1957, y desde entonces todo ha girado en torno a las cortadoras de césped alto y a los motores de 2T. Mi abuelo desarrolló la legendaria Allmäher® y fundó la empresa. Desde 2014, cada día he intentado avanzar en la consecución de su sueño junto a mi equipo altamente motivado: ¡Queremos que se sienta fascinado con nuestras máquinas!

*Y ahora le transmito mis mejores deseos;  
¡que disfrute cortando el césped!  
¡Con un cortacésped de AS-Motor, seguro que lo conseguirá!*



Eberhard Lange  
Nieto del fundador  
Director General de AS-Motores

## Cortacésped mulching de **AS**

Cortacésped mulching ¡la alternativa que le ahorrará dinero! La hierba de hoy será el fertilizante de mañana. El cortacésped mulching no solo cortará la hierba a pequeño tamaño; también la dispersará y la troceará al mismo tiempo. Se pueden descomponer rápidamente, los valiosos nutrientes vuelven a la tierra en forma de fertilizante casi "Invisible". Se acabó el tener que rastrillar y la cara eliminación de los residuos.

**AS 420**  
ProClip 4T



P. 11

**AS 470**  
ProClip 4T A



P. 11

**AS 510**  
ProClip 4T



P. 10

**AS 510**  
ProClip 4T A



P. 10

**AS 510**  
ProClip 2T A



P. 10

## Cortacésped Profesional **AS**

¿Le gusta tener el césped verde y hermoso? Hay todo tipo de césped: inclinado o plano, con hierba corta o larga, y en terreno desigual, todos son diferentes. AS-Motor tiene un cortacésped adecuado para cada necesidad y cada tipo de césped. Incluso hay Modelos con tracción a todas las ruedas, marcha atrás y freno.

**AS 470**  
Universal



P. 15

**AS 531**



P. 14

**AS 53 4WD**



P. 15

**AS 53 2T**



P. 15

## Allmäher® Desbrozador **AS**

Allmäher® la cortadora de hierba superlativa. Un Allmäher® (desbrozador) está fabricado para su empleo en todas las condiciones, para pasar por cualquier terreno: áreas de crecimiento extremadamente denso, pendientes y terreno irregular, a la vez que es capaz de maniobrar sin esfuerzo alrededor de los obstáculos y los árboles Allmäher®.

**AS 21**



P. 19

**AS 26**



P. 19

**AS 28**



P. 18

**AS 63**



P. 20

**AS 65**



P. 23

**AS 73**



P. 24

**AS 84**



P. 25

**AS 65 Scout**



P. 26

## Desbrozadora de martillos AS

Hierba alta con crecimiento denso, fuertes pendientes, grandes áreas en un territorio desconocido estas máquinas se pueden encargar de estas tareas. Las desbrozadoras de martillos de AS-Motor evitan los objetos extraños que se encuentren en el suelo, a la vez que cortan y distribuyen perfectamente la hierba y el matorral cortados. Todo ello se traduce en un alto rendimiento de una manera "Segura".

AS 701



P. 31

AS 901



P. 30

## Desbrozador de asiento AS

¿Necesita algo más grande? ¿Entonces está buscando la robusta y versátil desbrozadora de Asiento AS-Motor! Ya sea para grandes áreas, matorrales, maleza o hierba con alturas de hasta 1,50 m., nuestras cortadoras de asiento son la solución ideal. Si el terreno es empinado o muy empinado, entonces nuestros modelos con tracción a las cuatro ruedas serán la solución perfecta. Seleccione uno de los seis modelos apropiados para su uso personal o profesional.

AS 799 Rider



P. 36

AS 800 FreeRider



P. 37

AS 920  
Sherpa 2WD

NEW



P. 41

AS 940  
Sherpa 4WD



P. 41

AS 940  
Sherpa 4WD XL



P. 40

AS 940  
Sherpa 4WD RC

Control Remoto



P. 42

## Rotosegadora AS

Siega y reciclado ¡Los animales tienen hambre! Gracias al cortacésped de AS-Motor podrá alimentar de forma autosuficiente a su ganado. Cortar la hierba cerca del suelo y amontonarla limpiamente en una hilera facilita la producción del alimento para animales.

AS 565 / AS 625

NEW



P. 32

## Desherbadora AS

Proteger las superficies y eliminar las malas hierbas de una forma mecánica. El Modelo WeedHex de AS-Motor elimina las malas hierbas que crecen en las superficies adoquinadas y bordillos de forma rápida y eficiente. Gracias a su bolsa de recogida no hace falta un posterior barrido.

AS 50 WeedHex



P. 46

AS 30 WeedHex

NEW



P. 47

# CORTACÉSPED MULCHING DE **AS**



## LOS AMANTES DEL CÉSPED SUSPIRAN POR NUESTRO CORTACÉSPED MULCHING

Un hermoso jardín no sólo es estéticamente agradable, sino que también resulta beneficioso para prevenir el crecimiento de las malas hierbas no deseadas. Pero este esplendor, con el que sueña cada uno de los propietarios de un jardín, hay que prepararlo. En particular con una cuidadosa cobertura, ya que la hierba segada permanecerá sobre el césped. Resulta especialmente importante que el material cortado esté finamente triturado y que se distribuya de manera homogénea. El nitrógeno contenido en los trozos cortados se mineraliza muy rápidamente y permanece disponible como nutriente para el césped y las plantas que crecerán posteriormente. Cuando hablamos de sostenibilidad, este tipo de corte es el mejor ejemplo.

El cortacésped mulching de AS le permitirá ahorrar tiempo en el cuidado de su césped. La hierba se corta y permanece en el mismo lugar. Olvídense de tener que arrancar el motor varias veces, de tener que llevar bolsas para recoger la hierba, de eliminar los residuos.

Cómo funciona: cuando trabaja con este tipo de herramienta, la hierba se corta varias veces y luego se arremolina en la parte superior como en un ventilador, posteriormente, vuelve a caer de inmediato en el mismo proceso. La hierba cortada se desmenuza tan finamente que simplemente desaparece entre los tallos que han quedado sin cortar y luego se descompone con rapidez y se convierte en fertilizante.

Ventajas del cortacésped mulching de AS-Motor alta estabilidad de la campana de triturado, triple cojinete del cigüeñal, cuchilla de triturado de acero con diseño en espiral, ruedas delanteras ligeras y estables. La hierba más alta (Por ejemplo, cuando vuelva a casa después de unas vacaciones) puede ser cortada con este proceso gracias al cortacésped mulching de AS obteniendo el mismo resultado.

En cuanto a rendimiento, hay una solución apropiada para cada desafío. Hay cortacésped mulching de AS con o sin ruedas motrices, potencias de hasta 5,1 hp, alturas de corte de 42, 47 ó 51 cm. con una gama de alturas de corte de 40-90 mm. Muy importante para los usuarios: gracias al ajuste de altura Central asistido por muelles, podrá ajustar la cortadora en segundos a la altura de corte deseada.

De esta forma: en un jardín con un tamaño de unos 1000 m<sup>2</sup> se pueden acumular por año hasta unas 2 toneladas de material. Nadie dispone de un contenedor tan grande y realizar una eliminación adecuada de los residuos puede resultar muy caro. La generación de compost le ayudará a ahorrar tiempo y dinero facilitando el cuidado de su jardín.

## AS 510 ProClip

Cortar y triturar hierba depositándola en el suelo como fertilizante. Con el modelo 510 ProClip de AS incluso podrá cortar hierba de media altura ahorrando tiempo. La hoja de acero especial que se encuentra en el interior de la campana estable de corte, tritura la hierba en un tamaño tan pequeño que ya no necesitará volver a recoger la hierba cortada. Gracias a su diseño ligero, estable y perfectamente equilibrado, podrá segar casi sin esfuerzo y con los mismos intervalos que las cortadoras de césped tradicionales.



Videos demostración:



### AS 510 ProClip 2T A



### CARACTERÍSTICAS TÉCNICAS

Descripción de los accesorios, consulte la página 48

Modelo	Ancho de corte	Motor	Potencia nominal	Potencia máxima del motor*	Tracción velocidad	Ajuste altura de corte	Rendimiento m <sup>2</sup> /h	Peso / Dimensiones operativas	No. de referencia
AS 510 ProClip 2T A	51 cm.	AS 2-T. Motor, 165 cc.	3,4 kW (4,6 hp) a 3.000 rpm	4,4 kW (6,0 hp) a 4.500 rpm	Variomatic 2,1 - 4,3 km/h Tracción trasera	central 40 - 90 mm, 6 x	max. 2.100	48 kg L 139 cm., A 55 cm., AL 100 cm.	E09134 G51000003
AS 510 ProClip 4T A	51 cm.	B&S 4-T. Motor, 850E-Series I/C, 190 cc.	3,1 kW (4,3 hp) a 2.800 rpm	4,1 kW (5,5 hp) a 3.600 rpm	Variomatic 2,0 - 4,0 km/h Tracción trasera	central 40 - 90 mm, 6 x	max. 2.000	43 kg L 139 cm., A 55 cm., AL 100 cm.	E09130 G51000001
AS 510 ProClip 4T	51 cm.	B&S 4-T. Motor, 850E-Series I/C, 190 cc.	3,1 kW (4,3 hp) a 2.800 rpm	4,1 kW (5,5 hp) at 3.600 rpm	-	central 40 - 90 mm, 6 x	-	37 kg L 139 cm., A 55 cm., AL 100 cm.	E09131 G51000002





### AJUSTE DE LA ALTURA

El ajuste de la altura del manillar es sencillo y estable (AS 510 ProClip).



### PLATAFORMA ESTABLE

La plataforma de corte está cerrada y es estable, con bordes envolventes estabilizadores y tres cojinetes del cigüeñal.



### RUEDAS DELANTERAS

Ruedas delanteras finas pero estables, protegidas contra vibración, con cojinetes de bolas, minimizan la compactación de la hierba antes de su corte.



### AJUSTE CENTRAL DE ALTURA

Ajuste Central de la altura asistida por muelles. (40 -90 mm y 30 - 80 mm).

## AS 510 ProClip 4T A



## AS 420 ProClip 4T



## AS 470 ProClip 4T A



### CARACTERÍSTICAS TÉCNICAS

Descripción de los accesorios, consulte la página 48

Modelo	Ancho de corte	Motor	Potencia nominal	Potencia máxima del motor*	Tracción velocidad	Ajuste altura de corte	Rendimiento m <sup>2</sup> /h	Peso / Dimensiones operativas	No. de referencia
AS 420 ProClip 4T	42 cm.	B&S 4-T. Motor, 850E-Series I/C, 190 cc.	3,1 kW (4,3 hp) a 2.800 rpm	4,1 kW (5,5 hp) a 3.600 rpm	-	central 40 - 80 mm, 5 x	max. 1.000	29 kg L 127 cm., A 46 cm., AL 100 cm.	E09135 G47000203
AS 470 ProClip 4T A	47 cm.	B&S 4-T. Motor, 850E-Series I/C, 190 cc.	3,1 kW (4,3 hp) a 2.800 rpm	4,1 kW (5,5 hp) a 3.600 rpm	Tracción trasera 2,5 km/h	central 40 - 80 mm, 5 x	max. 1.100	34 kg L 131 cm., A 51 cm., AL 100 cm.	E09138 G47000005

# CORTACÉSPED PROFESIONAL AS



## CABALLOS DE BATALLA EN ACCIÓN

Las peticiones especiales provienen de los profesionales. Debe contar con muchos años de experiencia, conocimientos especiales y también una habilidad particular para resolver problemas.

AS-Motor ofrece a este tipo de usuarios la mejor solución: El Cortacésped Profesional de AS ha sido descrito como auténtico caballo de batalla y realmente lo es.

Construcción robusta en acero, grandes ruedas apoyadas en rodamientos de bolas, motores de gran potencia y facilidad de uso son las principales características del Cortacésped Profesional de AS. En conjunto, esta es la base para el uso profesional con un excelente rendimiento. Podrá cortar sin apenas fatiga grandes áreas trabajando durante horas.

Las cortadoras de AS-Motor son famosas por su idoneidad para trabajar en pendientes su máquina podrá subir casi cualquier pendiente pronunciada gracias a su motor de dos tiempos. Para su máxima comodidad, tenemos Modelos con tracción a las cuatro ruedas. Resultado: menos esfuerzo, más diversión durante el trabajo, mayor satisfacción con el resultado conseguido.

### EN EL PUNTO DE MIRA CORTACÉSPED PROFESIONAL: AS 531 2T MK B

El Modelo AS 531 ofrece un peso relativamente bajo en combinación con una sobresaliente estabilidad y robustez. Por un lado, el Modelo AS 531 ha reducido enormemente su peso, en concreto un 20% con respecto al Modelo anterior, por otro lado, el peso restante se ha distribuido de manera óptima entre los ejes.

Y para facilitar el trabajo continuo y de larga duración, el motor del Modelo AS 531 está apoyado en unos soportes elastoméricos para reducir las vibraciones, además de una idea particularmente inteligente: el sistema de amortiguación de la vibración de reciente desarrollo, con su manillar en V montado sobre gomas consigue hacer desaparecer la familiar sensación de hormigueo en las manos.

En su versión superior (AS 531 2T MK B y 4T MK B) esta cortadora ofrece una primicia mundial: es el primer Cortacésped Profesional de mano dotado con un freno de seguridad estándar. Combina la facilidad de empleo con la mayor seguridad. Al soltar la palanca del embrague de cuchilla se detiene automáticamente la cortadora de césped, que también actúa como un freno de mano que sujeta la cortadora en cualquier posición sobre la pendiente.

Características generales del producto:

Modelo	Freno de seguridad	Bloqueo del diferencial	Embrague de cuchillas	Velocidad Variomatic
AS 531 2T MK B	●	●	●	●
AS 531 4T MK B	●	●	●	●
AS 531 4T MK	-	-	●	●

## AS 531

El perfil profesional: Estructura de acero estable y con un peso optimizado, vibración mano-brazo reducida gracias a su sistema de amortiguación de la vibración, motores de alto rendimiento ya sea mediante motores de 2T. de AS o motores de cuatro tiempos B&S. El embrague de la cuchilla detiene el giro de esta y el motor sigue funcionando. Se pueden cruzar caminos sin ningún problema, sin afectar a su entorno por impactos peligrosos de piedras y sin levantar polvo. Para vaciar la bolsa de recogida de hierba, solo tendrá que desembragar la cuchilla y vaciar la bolsa sin necesidad de parar el motor. Este procedimiento mejora la seguridad y ha permitido que el rearranque del motor tras la parada de la cuchilla se convierta en un recuerdo. Un único concepto operativo: una mano controla el embrague de la cuchilla y la conducción, mientras que la otra controla la velocidad que puede ser bloqueada mediante Varioshift para permitir un accionamiento cómodo y estable.



### FRENO DE SEGURIDAD

Al soltar la palanca del embrague de la cuchilla, la segadora frena automáticamente hasta que esté parada, simultáneamente el freno de estacionamiento se activa en una pendiente (sólo en MK B Modelos).

## AS 531 2T MK B

YouTube



Video de demostración

La construcción estable del bastidor protege el motor

Ajuste de altura en cada rueda

Ruedas de plástico con rodamientos de bola

Regulación de la altura bloqueable

Palanca de función para el embrague de la cuchilla

Nuevo: Variomatic Ajuste de Velocidad

Manillar ajustable lateral

Fabricación de barra única para facilitar el vaciado de la bolsa de recogida de la hierba cortada

Bolsa de recogida de la hierba cortada 75 l. con indicador de nivel de llenado

Ruedas apoyadas en rodamientos de bolas

Carcasa de acero con Protección lateral

### CARACTERÍSTICAS TÉCNICAS

Descripción de los accesorios, consulte la página 48

Modelo	Ancho de corte	Motor	Potencia nominal	Potencia máxima del motor*	Tracción velocidad	Ajuste altura de corte	Rendimiento m <sup>2</sup> /h	Peso / Dimensiones operativas	No. de referencia
AS 531 2T MK B	53 cm.	AS 2-T. Motor, 165 cc.	3,4 kW (4,6 hp) a 2.800 rpm	4,4 kW (6,0 hp) a 4.500 rpm	Variomatic 3,0 - 4,5 km/h Tracción trasera	Rueda 30 - 80 mm, 6 x	max. 2.300	56 kg L 164 cm., A 52 cm., AL 99 cm.	E09775 G53100107
<b>NEW</b> AS 531 4T MK B	53 cm.	B&S 4-T. Motor 850E-Series I/C, 190 cc.	3,1 kW (4,3 hp) a 2.800 rpm	4,1 kW (5,5 hp) a 3.600 rpm	Variomatic 3,0 - 4,5 km/h Tracción trasera	Rueda 30 - 80 mm, 6 x	max. 2.300	52 kg L 164 cm., A 52 cm., AL 99 cm.	G53100105
AS 531 4T MK	53 cm.	B&S 4-T. Motor 850E-Series I/C, 190 cc.	3,1 kW (4,3 hp) a 2.800 rpm	4,1 kW (5,5 hp) a 3.600 rpm <sup>1</sup>	Variomatic 3,0 - 4,5 km/h Tracción trasera	Rueda 30 - 80 mm, 6 x	max. 2.100	51 kg L 164 cm., A 52 cm., AL 99 cm.	E09773 G53100106



## PROTECCIÓN FRENTE A VIBRACIONES

Gracias al sistema (Vibration Protect) y a un manillar en V apoyado en gomas, las vibraciones se reducen al mínimo. (AS 531).



## ABSORCIÓN DE IMPACTOS

Gracias a sus ruedas ajustables en altura de forma individual en combinación con un eje de acero de muelles y un amortiguador de goma se neutralizan los impactos.



## VARIOMATIC

El control de velocidad se puede bloquear mediante el Varioshift que permite una propulsión confortable y estable. (AS 531).



## DISTRIBUCIÓN DEL PESO

Una sofisticada distribución de peso y estabilidad para el manejo ergonómico y una reducción de la fatiga durante el trabajo.

## AS 53 2T 4WD RB

Equipado con tracción en las cuatro ruedas (AS 53 2T 4WD, AS 53 2T 4WD RB), y Marcha atrás y freno (AS 53 2T 4WD RB).



## AS 53 2T



## AS 470 Universal 4T



**2 en 1 función:**  
Descarga lateral o a colchado con el Kit de acolchado opcional (consulte la página 50).

## CARACTERÍSTICAS TÉCNICAS

Descripción de los accesorios, consulte la página 50

Modelo	Ancho de corte	Motor	Potencia nominal	Potencia máxima del motor*	Tracción velocidad	Ajuste altura de corte	Rendimiento m <sup>2</sup> /h	Peso / Dimensiones operativas	No. de referencia
AS 53 2T 4WD RB	53 cm.	AS 2-T. Motor, 165 cc.	3,4 kW (4,6 hp) a 2.800 rpm	4,4 kW (6,0 hp) a 4.500 rpm	Variomatic, 3,1 - 4,8 km/h 4 ruedas motrices	Por eje 30 - 100 mm, 6 x	max. 2.500	68 kg L 178 cm., A 82 cm., AL 99 cm.	E09182 G04400005
AS 53 2T 4WD	53 cm.	AS 2-T. Motor, 165 cc.	3,4 kW (4,6 hp) a 2.800 rpm	4,4 kW (6,0 hp) a 4.500 rpm	Variomatic, 3,1 - 4,8 km/h 4 ruedas motrices	Por eje 30 - 100 mm, 6 x	max. 2.500	67 kg L 178 cm., A 82 cm., AL 99 cm.	E09127 G04300015
AS 53 2T	53 cm.	AS 2-T. Motor, 165 cc.	3,4 kW (4,6 hp) a 2.800 rpm	4,4 kW (6,0 hp) a 4.500 rpm	Tracción trasera, 2,4 km/h	central 30 - 80 mm, 4 x	max. 1.250	58 kg L 165 cm., A 79 cm., AL 99 cm.	E09126 G04300014
AS 53 4T	53 cm.	B&S 4-T. Motor 850E-Series I/C, 190 cc.	3,1 kW (4,3 hp) a 2.800 rpm	4,1 kW (5,5 hp) a 3.600 rpm	Tracción trasera, 2,6 km/h	central 30 - 80 mm, 4 x	max. 1.300	53 kg L 165 cm., A 79 cm., AL 99 cm.	E09124 G04300013
AS 470 Universal 4T	47 cm.	B&S 4-T. Motor 850E-Series I/C, 190 cc.	3,1 kW (4,3 hp) a 2.800 rpm	4,1 kW (5,5 hp) a 3.600 rpm	Tracción trasera, 3,0 km/h	central 40 - 80 mm, 5 x	max. 1.400	36 kg L 131 cm., A 66 cm., AL 100 cm.	G47000006



## NUESTRAS DESBROZADORAS SE LLAMAN ALLMÄHER®

El principio del Allmäher® de AS-Motor ha permanecido vivo durante 57 años.

En aquel momento nuestro fundador, Alfred Schefenacker, inventó una desbrozadora con un sistema de segado y capacidad de triturado, que hoy se conoce en todo el mundo. El denominó a dicha cortadora en base a su cometido Allmäher® o Desbrozador en su traducción inglesa.

El objetivo inicial era encontrar una manera más fácil de segar las empinadas laderas de los viñedos de la zona cercana a Stuttgart facilitando la vida a los viticultores. Las características de solidez y robustez eran de gran importancia para que la cortadora pudiera hacer frente a estos exigentes requisitos. Sin embargo, al mismo tiempo, la cortadora debería ser ágil y compacta para poder pasar por terrenos escarpados y estrechos. Así AS-Motor comenzó a desarrollar una cortadora completamente sin precedentes en aquel momento, una que pudiera segar la hierba alta y triturar con facilidad los tallos leñosos de las vides. Esta situación revolucionó el mercado de las desbrozadoras: la era de la desbrozadora Allmäher® comenzó.

El Modelo Allmäher® también se convirtió en un clásico entre los cortacésped mulching, una técnica que la empresa AS-Motor ha perfeccionado en sus actuales modelos de desbrozador.

Gracias al amplio empleo de este método, se corta al ras la hierba alta y posteriormente se trocea y tritura. Este proceso solo es necesario unas pocas veces al año. La hierba cortada se desmenuza tan finamente que desaparece entre los tallos que quedan de pie y se descompone y desaparece con rapidez.

Nacido en las empinadas laderas de los viñedos del sur de Alemania, se ha difundido por todo el mundo, especialmente en las zonas de gran tamaño y con elevada densidad de vegetación en taludes y en los laterales de las carreteras, en los huertos y en cualquier otro lugar en el que la hierba se corte solo un par de veces al año tanto por usuarios privados como profesionales. Las aplicaciones del modelo Allmäher® se han multiplicado ya que el desbrozador está siendo continuamente mejorado por los diseñadores e ingenieros de la empresa AS-Motor.

Su propio nombre lo indica, difícilmente existe alguna situación con la que no pueda enfrentarse. Y es tan moderna como lo fue hace cinco décadas.

Lo bueno permanece inalterable.

## AS 28 2T ES

La tecnología de nuestro clásico más popular ha sido perfeccionada gracias a nuestro concepto de 3 ruedas. Resulta ideal para moverse por curvas y esquinas. Al mismo tiempo, superar los terrenos más difíciles no resulta ningún problema para el Modelo Allmäher® gracias a sus neumáticos inflables con dibujo agrícola y a su robusta unidad de corte/trituración.

El Allmäher® resulta fácil de maniobrar, gracias a sus amortiguadores de vibración, a su motor de 2 velocidades y al freno de las ruedas traseras.

YouTube



Video de demostración



Manillar ajustable en altura y en posición lateral.

Depósito de combustible de 5 litros

AS 2-T. Motor para cortar en pendientes pronunciadas

Freno de rueda trasera

Ajuste de altura de corte 4 posiciones

Rueda delantera pivotante y puede bloquearse en la placa soporte

Faldón protector frente a impactos de piedras, de alta resistencia

### CARACTERÍSTICAS TÉCNICAS

Descripción de los accesorios, consulte la página 51

Modelo	Ancho de corte	Motor	Potencia nominal	Potencia máxima del motor*	Tracción velocidad	Ajuste altura de corte	Rendimiento m <sup>2</sup> /h	Peso, dimensiones operativas	No. de referencia
AS 28 2T ES	63 cm.	AS 2-T. Motor, 165 cc., ES	4,5 kW (6,1 hp) a 3.800 rpm	4,9 kW (6,7 hp) a 4.500 rpm	Tracción trasera 2,2 y 4,0 km/h	Por eje 55 - 130 mm, 4 x	max. 2.500	76 kg L 195 cm., AL 92 cm., A 99 cm.	G06300101





### RUEDA DELANTERA AJUSTABLE

Mejor capacidad de maniobra: La gran rueda delantera se puede ajustar en altura, pivota y bloquear en su sitio para facilitar el desplazamiento por pendientes.



### FILTRO DE AIRE CON EXTENSIÓN DE TUBO

El filtro con tubo situado en una posición elevada garantiza la aspiración de aire limpio cuando se trabaja en condiciones de mucho polvo (Motor de 2T.).



### RUEDAS MOTRICES

Neumático con banda de rodadura de tipo agrícola en combinación con un sistema de propulsión de transmisión trasera con dos velocidades. (AS 28)



### FRENO TRASERO

Ruedas traseras bloqueables para un mejor manejo cuando se desplaza pendiente abajo. (accesorio en los Modelos AS 26 y AS 21, estándar en AS 28).

## AS 26 2T ES

## AS 21 2T ES

## AS 21 4T B&S

## AS 21 4T Comfort



Manillar de mayor comodidad y grand rueda delantera

### CARACTERÍSTICAS TÉCNICAS

Descripción de los accesorios, consulte la página 51

Modelo	Ancho de corte	Motor	Potencia nominal	Potencia máxima del motor*	Tracción velocidad	Ajuste altura de corte	Rendimiento m <sup>2</sup> /h	Peso / Dimensiones operativas	No. de referencia
AS 26 2T ES	63 cm.	AS 2-T. Motor, 165 cc., ES	4,5 kW (6,1 hp) a 3.800 rpm	4,9 kW (6,7 hp) a 4.500 rpm	Tracción trasera 2,8 km/h	A la rueda 55 - 80 mm, 2 and 4 x	max. 1.700	61 kg L 195 cm., A 89 cm., AL 99 cm.	G06300100
AS 21 2T ES	51 cm.	AS 2-T. Motor, 165 cc., ES	4,5 kW (6,1 hp) a 3.800 rpm	4,9 kW (6,7 hp) a 4.500 rpm	Tracción trasera 2,8 km/h	A la rueda 55 - 80 mm, 2 and 4 x	max. 1.400	54 kg L 195 cm., A 74 cm., AL 99 cm.	G06100100
AS 21 4T B&S	51 cm.	B&S 4-T. Motor, 850E-Series I/C, 190 cc.	3,5 kW (4,7 hp) a 3.300 rpm	4,1 kW (5,5 hp) a 3.600 rpm	Tracción trasera 3,0 km/h	A la rueda 55 - 80 mm, 2 x	max. 1.500	42 kg L 165 cm., A 71 cm., AL 99 cm.	E09247 G06100038
AS 21 4T Comfort	51 cm.	B&S 4-T. Motor, 850E-Series I/C, 190 cc.	3,5 kW (4,7 hp) a 3.300 rpm	4,1 kW (5,5 hp) a 3.600 rpm	Tracción trasera 3,0 km/h	Rueda 55 - 80 mm, 2 and 4 x	max. 1.500	51 kg L 200 cm., A 74 cm., AL 99 cm.	G06100040



## AS 63 2T ES

### Corte y trituración de la hierba en un único paso

El sistema de cuchillas cruzadas del Modelo AS 63 Allmäher® corta y tritura con facilidad incluso la hierba más alta y destaca por su excelente rendimiento de corte y triturado.

### Tracción, maniobrabilidad y seguridad permanentes

El sistema robusto de transmisión con diferencial de deslizamiento limitado asegura una propulsión fiable y permite realizar el trabajo con seguridad, incluso en terrenos difíciles, empinados y sobre un sustrato húmedo.

### Nueva cubierta de la segadora - corte perfecto

La nueva plataforma de corte de tipo cónico (se estrecha en la parte trasera), así como las ruedas pivotantes que sobresalen por fuera del patrón de corte, garantizan un flujo óptimo de entrada del material que cortarán las cuchillas cruzadas. Gracias a este diseño la hierba se corta en una posición ideal, con un ángulo elevado, obteniéndose un excelente resultado de corte y triturado.

### Potencia para las pendientes empinadas, alto rendimiento, seguridad y fácil manejo

Su bajo peso (aprox. 70 kg), su excelente ergonomía con un sistema anti-vibración y su potente y robusta motorización convierten al Modelo AS 63 en la cortadora ideal para pendientes. En este sentido, el Modelo con el motor de 2T. resulta extremadamente potente y ofrece una excelente capacidad de subida por pendientes. Por primera vez, el motor de 2T. que acaba de ser rediseñado está equipado con la función EasyStart y dispone de encendido electrónica.

### ¡Su seguridad es importante para nosotros!

Por ello, el Modelo AS 63 dispone de un limitador automático de velocidad para su conducción pendiente abajo, un diferencial de deslizamiento limitado y un freno de estacionamiento automático que se conecta cuando se libera el mando de tracción.



### CUCHILLAS CRUZADAS

Sistema de doble cuchilla para un patrón de corte excepcional con excelente efecto de triturado.



### AMORTIGUACIÓN DE LA VIBRACIÓN

Gracias a la amortiguación de la vibración y del impacto, la vibración que sufren las manos y los brazos se reducen a un mínimo.



### TRANSMISIÓN CERRADA

La reducida transmisión encapsulada mejora la protección contra la contaminación y está libre de mantenimiento.



### VARIOMATIC

El regulador de velocidad permite ajustar la velocidad de avance.



### RUEDAS GEMELAS, OPCIONAL

Se dispone de la opción de neumáticos dobles con cierres de liberación rápida para pendientes pronunciadas.



### FÁCIL TRANSPORTE

El Modelo AS 63 se puede plegar para alcanzar unas dimensiones compactas para su transporte.



### Posición vertical

Diseño compacto para transporte limpia y almacenaje óptimo

## AS 63 4T B&S



## AS 63 4T Honda



Video de demostración

### CARACTERÍSTICAS TÉCNICAS

Descripción de los accesorios, consulte la página 51

Modelo	Ancho de corte	Motor	Potencia nominal	Potencia máxima del motor*	Tracción velocidad	Ajuste altura de corte	Rendimiento m <sup>2</sup> /h	Peso / Dimensiones operativas	No. de referencia
AS 63 2T ES	61 cm.	AS 2-T. Motor ES, 165 cc.	4,5 kW (6,1 hp) a 3.800 rpm	4,9 kW (6,7 hp) a 4.500 rpm	Variomatic 2,0 - 4,0 km/h Tracción trasera	Variable delantera, 4-posic. traseras, 50 - 100 mm	max. 2.400	74 kg L 191 cm., A 70 cm., AL 99 cm.	G60000102
AS 63 4T B&S	61 cm.	B&S 4-T. Motor, 850E-Series I/C, 190 cc.	4,1 kW (5,5 hp) a 3.600 rpm	4,1 kW (5,5 hp) a 3.600 rpm	Variomatic 1,8 - 3,8 km/h Tracción trasera	Variable delantera, 4-posic. traseras, 50 - 100 mm	max. 2.300	71 kg L 191 cm., A 70 cm., AL 99 cm.	G60000101
AS 63 4T Honda	61 cm.	Honda 4-T. Motor, GXV-160, 163 cc.	3,2 kW (4,3 hp) a 3.600 rpm	3,2 kW (4,3 hp) a 3.600 rpm	Variomatic 1,8 - 3,8 km/h Tracción trasera	Variable delantera, 4-posic. traseras, 50 - 100 mm	max. 2.300	83 kg L 191 cm., A 70 cm., AL 99 cm.	G60000103



# AS 65 2T ES

El modelo AS 65 garantiza una tracción permanente, maniobrabilidad y seguridad gracias a su bloqueo diferencial en combinación con una transmisión manual de 5 velocidades. El sistema de cuchillas cruzadas de AS pica la hierba de forma fiable y produce una potencia de siega impresionante, en el que la fuerza de corte se maximiza mediante un acoplamiento de motor/cuchilla de 2:1. Protección del motor y embrague de la cuchilla mediante la separación del eje del motor y de la cuchilla.



YouTube



Video de demostración



## SISTEMA CUCHILLAS

El sistema de cuchillas cruzadas de AS corta y pica al mismo tiempo, incluso hierba alta y maleza.



## AJUSTE DE ALTURA

Dispone de un ajuste de altura de corte Central y de fácil manipulación, variable entre 50-100 mm.



## TRANSMISIÓN MANUAL

La transmisión manual de 5 marchas con bloqueo diferencial garantiza una conducción óptima incluso en superficies húmedas.



## FRENOS

Freno de estacionamiento y de funcionamiento. Cuando suelte la palanca de tracción, la máquina se para incluso cuando se mueva pendiente abajo.

## CARACTERÍSTICAS TÉCNICAS

Descripción de los accesorios, consulte la página 51

Modelo	Ancho de corte	Motor	Potencia nominal	Potencia máxima del motor*	Tracción velocidad	Ajuste altura de corte	Rendimiento m <sup>2</sup> /h	Peso / Dimensiones operativas	No. de referencia
AS 65 2T ES	65 cm.	AS 2-T. Motor 165 cc.	4,5 kW (6,1 hp) a 3.800 rpm	4,9 kW (6,7 hp) a 4.500 rpm	Tracción trasera 1,6 - 4,5 km/h, Marcha atrás 2,2 km/h	Central, 50 - 100 mm variable	max. 2.900	116 kg L 220 cm., A 71 cm., AL 99 cm.	G06700100
AS 65 4T B&S with oil- and fuel pump	65 cm.	B&S 4-T. Motor Series 3 INTEK, 344 cc.	7,6 kW (10,3 hp) a 3.300 rpm	9,7 kW (13,0 hp) a 3.600 rpm	Tracción trasera 1,6 - 5,1 km/h, Marcha atrás 2,4 km/h	Central, 50 - 100 mm variable	max. 3.300	125 kg L 220 cm., A 71 cm., AL 99 cm.	E09368 G06700008
AS 65 4T Honda	65 cm.	Honda 4-T. Motor GXV 160, 163 cc.	3,2 kW (4,3 hp) a 3.600 rpm	3,2 kW (4,3 hp) a 3.600 rpm	Tracción trasera 1,2 - 3,6 km/h, Marcha atrás 1,7 km/h	Central, 50 - 100 mm variable	max. 2.600	119 kg L 220 cm., A 71 cm., AL 99 cm.	G06700101

## AS 73 4T B&S

Gracias a este Modelo de Allmäher®, dispondrá de la opción de velocidad variable: una mayor velocidad de la cuchilla para conseguir un triturado más fino o una menor velocidad de la cuchilla para un par más alto en un entorno más difícil, una ventaja esencial para cuando se siega con menor frecuencia o cuando la hierba es más alta o tiene un mayor grosor.

Excelentes prestaciones de corte con un par elevado gracias al motor B&S OHV, 5 velocidades con tracción posterior y bloqueo diferencial.

**YouTube**



Video de demostración

Protección del motor y embrague de la cuchilla gracias a la separación del eje del motor y de la cuchilla

Carcasa de acero galvanizada lacado en polvo

Ruedas delanteras pivotantes y con bloqueo

Manillar ajustable en altura y ángulo

B&S Motor de 4T. con bomba de aceite y combustible para un rendimiento óptimo en pendiente

Faldón de protección



### SISTEMA DE CUCHILLAS

El sistema de cuchillas cruzadas de AS corta y pica al mismo tiempo, incluso hierba alta y maleza.



### VELOCIDAD DE LA CUCHILLA

Velocidad de cuchilla ajustable para un alto rendimiento.



### RUEDAS TRASERAS

Ruedas con neumático agrícola de gran tamaño e inflables.



### AJUSTE DE LA ALTURA DE CORTE

El ajuste de la altura de corte es sencillo, central y variable.

### CARACTERÍSTICAS TÉCNICAS

Descripción de los accesorios, consulte la página 51

Modelo	Ancho de corte	Motor	Potencia nominal	Potencia máxima del motor*	Tracción velocidad	Ajuste altura de corte	Rendimiento m <sup>2</sup> /h	Peso / dimensiones operativas	No. de referencia
AS 73 4T B&S	73 cm.	B&S 4-T. Motor, Series 3 INTEK, 344 cc.	7,6 kW (10,3 hp) a 3.300 rpm	9,7 kW (13,0 hp) a 3.600 rpm	Transmisión trasera 1,6 - 5,1 km/h, Marcha atrás 2,4 km/h	central, 50 - 100 mm variable	max. 3.700	135 kg L 224 cm., A 79 cm., AL 99 cm.	E09355 G06700001

# AS 84 4T B&S

El doble sistema de corte de cuchillas cruzadas de AS corta y pica una anchura de 86 cm. El sistema de freno de las ruedas y el bloqueo diferencial garantiza una capacidad de maniobra segura y cómoda, especialmente en pendiente.



YouTube



Video de demostración



## SISTEMA DE CUCHILLAS

2 grupos de corte de cuchillas cruzadas dobles y la carcasa de corte pivotante garantizan un segado perfecto de la hierba.



## DIRECCIÓN DE LA MÁQUINA

El sistema de frenado de las ruedas y el freno del embrague produce una respuesta inmediata a los movimientos de la dirección.



## MOTOR

El motor Vanguard bicilíndrico Briggs & Stratton de 4T. con bomba de aceite y combustible, así como interruptor para la presión del aceite, permite el corte de la hierba en fuertes pendientes.



## TRANSMISIÓN MANUAL

La transmisión manual de 5 marchas con bloqueo diferencial garantiza una conducción óptima incluso en superficies húmedas.

## CARACTERÍSTICAS TÉCNICAS

Descripción de los accesorios, consulte la página 51

Modelo	Ancho de corte	Motor	Potencia nominal	Potencia máxima del motor*	Tracción velocidad	Ajuste altura de corte	Rendimiento m <sup>2</sup> /h	Peso, dimensiones operativas	No. de referencia
AS 84 4T B&S	86 cm.	B&S 4-T. Motor, 2-cilindros V-Twin, Vanguard, 480 cc.	10,7 kW (14,5 hp) a 3.500 rpm	11,9 kW (16,0 hp) a 3.600 rpm	Tracción trasera 1,2 - 4,0 km/h, Marcha atrás 1,8 km/h	Central, 50 - 110 mm variable	max. 3.400	185 kg L 229 cm., A 93 cm., AL 99 cm.	E09332 G06500004

## AS 65 Scout


Con el AS 65 Scout AS Motor ha desarrollado una máquina profesional para dar servicio a las plantaciones forestales. El Modelo Scout impresiona por sus ventajas ergonómicas, sus capacidades todo camino y su proverbial robustez y elevada eficiencia.



Gran abertura de entrada para maleza

B&S motor monocilíndrico con bomba de combustible de aceite

Manillar ajustable en altura y ángulo



Desacoplamiento del motor y de la cuchilla mediante una correa en V

YouTube



Video de demostración

Ruedas traseras inflables de gran tamaño con banda de tipo agrícola



### SISTEMA DE CUCHILLAS

Diseño especial de cuchillas cruzadas fuertemente reforzadas, basada en una Protección ultra estable.



### TRANSMISIÓN MANUAL

La transmisión manual de 5 marchas con bloqueo diferencial garantiza una conducción óptima incluso en superficies húmedas.

### CARACTERÍSTICAS TÉCNICAS

Descripción de los accesorios, consulte la página 51

Modelo	Ancho de corte	Motor	Potencia nominal	Potencia máxima del motor*	Tracción velocidad	Ajuste altura de corte	Rendimiento m <sup>2</sup> /h	Peso, dimensiones operativas	No. de referencia
AS 65 Scout	65 cm.	B&S 4-T. Motor, Series 3 INTEK, 344 cc.	7,6 kW (10,3 hp) a 3.300 rpm	9,7 kW (13,0 hp) a 3.600 rpm	Tracción trasera, 1,3 - 3,9 km/h, Marcha atrás 1,9 km/h	Central 80 y 140 mm, 2-posiciones	max. 2.500	150 kg L 220 cm., A 71 cm., AL 105 cm.	E09369 G06700009



## AS 65 Scout

### TRES VECES MÁS EFICIENTE QUE LAS SIERRAS DE DESBROCE FORESTAL EN EL CUIDADO DE LOS BOSQUES.

El mantenimiento de los bosques jóvenes asegura la sostenibilidad de los bosques y es una de las inversiones más importantes de cara al futuro. Sin embargo, sin un gran número de técnicos forestales y trabajadores forestales este reto no se podía solventar de manera eficiente en el pasado. El cuidado de las plantaciones forestales jóvenes resultaba agotador debido a las grandes áreas a cubrir y llevaba mucho tiempo, especialmente cuando se utilizaban sierras o desbrozadora de mano tradicionales para la limpieza forestal.

Con la ayuda de la AS 65 Scout, que fue específicamente desarrollada para este fin, un operador sólo puede trabajar ahora con el triple de eficiencia y economía que antes. El AS 65 Scout dispone de grandes ruedas para aumentar la distancia libre al suelo y destaca por su mejor capacidad todoterreno. El corte de árboles jóvenes no deseados con espesores de hasta 40 mm. de diámetro y obstáculos tales como madera muerta, raíces o tocones, ya no es un problema.



“Triplicar el ritmo de trabajo con menos personal”

Incluso la minuciosa labor de eliminar el material cortado ya no es necesaria, debido a que los árboles jóvenes triturados permanecen sobre el suelo como nutrientes valiosos, un proceso similar al triturado y esparcido de la hierba. El proceso de trituración se realiza gracias a un diseño de cuchilla especialmente reforzada. El soporte de la cuchilla se protege mediante un sistema especial de gran estabilidad. La plataforma del sistema de dispersión de la maleza una vez triturada ha sido acortada en gran medida y dispone ahora de una amplia abertura en su parte frontal. Por lo tanto, los árboles jóvenes y la maleza se pueden aspirar ahora a la perfección.

Pero el coste no lo es todo: También el papel de la seguridad y la comodidad de uso en el trabajo ha supuesto un aspecto crucial en el diseño de esta máquina. Las vibraciones de las manos y de los brazos se han reducido de manera significativa y la rejilla protege al operador del material cortado. Ahora se necesita relativamente poca fuerza para poder manejar la máquina, gracias a su bloqueo diferencial conmutable, se puede mantener siempre una dirección de avance recta. Se pueden realizar con facilidad sutiles cambios en la dirección gracias al acoplamiento diferencial.

# DESBROZADORAS DE MARTILLOS AS



## LA INTELIGENCIA EN ACCIÓN

Zanjas, taludes de carreteras y prados abruptos, arbustos y maleza, las tareas difíciles requieren soluciones especiales cuando se trata de segar, triturar y esparcir. Cualquiera que desbroce hierba y maleza con una altura de hasta 1 metro, 2-3 veces al año, se enfrenta con frecuencia a un reto difícil porque a menudo es imposible ver los obstáculos y objetos extraños ocultos que pueden dañar fácilmente la máquina.

Las desbrozadoras de martillos desbrozan utilizando un eje horizontal en rotación. Las cuchillas en Y montadas de forma pivotante, denominadas martillos, se montan sobre un eje y pueden evitar los objetos extraños que permanecen ocultos. Gracias a la unidad de motor, el eje gira y los martillos, que varían en longitud, desmenuzan en pequeños trozos la maleza gruesa, las ramas o los arbustos, pero también la hierba de gran tamaño.

Los recortes obtenidos no necesitan ser laboriosamente rastrillados y eliminados, ya que permanecerán como mantillo sobre el prado desapareciendo y fertilizando el suelo con gran rapidez. Por lo tanto, este método de desbroce se adapta perfectamente a las praderas y huertos de gran tamaño: en parques o en los bordes de las carreteras.

## EL CENTRO DE ATENCIÓN: DESBROZADORAS DE MARTILLOS DE AS, MODELO AS 901 SM

Una anchura de corte de 90 cm. produce un elevado rendimiento de desbroce. Del mismo modo, se obtiene una capacidad de maniobra cómoda gracias a su sencillo sistema de dirección y de embrague de frenado en combinación con una transmisión manual y gradual de 5 velocidades, con bloqueo diferencial y el sistema patentado de neumáticos dobles, con todo ello en conjunto se consigue un efecto magistral de tracción y frenado.

Neumáticos perfilados de un mayor diámetro, así como una tracción robusta, facilitan el trabajo. Se logra una excelente capacidad de maniobra gracias a las dos ruedas delanteras pivotantes 360 grados. Por este motivo, este modelo también resulta adecuado para pendientes pronunciadas.

La protección del hombre y la máquina resulta muy importante. El protector anti-pedradas fabricado con una robusta malla metálica perforada le protegerá de los posibles desechos proyectados en su dirección sin obstruirle la vista.

## AS 901 SM

Desbrozadora de martillos robusta con 26 martillos en y de 3 mm. de espesor. La unidad tractora del AS 84 garantiza un trabajo preciso, seguro y adecuado: sencillo sistema de embrague de frenado y dirección, transmisión manual de 5 velocidades con un excelente escalonado con bloqueo diferencial y marcha atrás, grandes neumáticos dobles con dibujo agrícola.

**You Tube**



Video de demostración



### CARACTERÍSTICAS TÉCNICAS


Descripción de los accesorios, consulte la página 52

Modelo	Ancho de corte	Motor	Potencia nominal	Potencia máxima del motor*	Tracción velocidad	Ajuste altura de corte	Rendimiento m <sup>2</sup> /h	Peso, dimensiones operativas	No. de referencia
AS 901 SM	90 cm.	B&S 4-T. Motor, 2-cilindros Vanguard, V-Twin 480 cc.	10,7 kW (14,5 hp) a 3.500 rpm	11,9 kW (16,0 hp) a 3.600 rpm	Transmisión trasera 1,2 - 4,0 km/h, Marcha atrás 1,8 km/h	Central 10 - 100 mm, 6 x	max. 3.600	215 kg L 220 cm., A 104 cm., AL 105 cm.	E09705 G90100001



### SISTEMA DE CUCHILLAS

Caja de acero con cubierta horizontal para desbrozado, 26 martillos en y protector para piedras.



### CONTROL DE LA MÁQUINA

Gira sobre una moneda de euro, el embrague de dirección hace que sea posible. (AS 901 SM y AS 701 SM).



### AJUSTE DE ALTURA

Fácil ajuste de altura de la plataforma de desbrozado gracias a una palanca.



### TRANSMISIÓN MANUAL

La transmisión manual de 5 marchas con bloqueo diferencial garantiza una conducción óptima incluso en superficies húmedas. (AS 901 SM y AS 701 SM).

## AS 701 SM

B&S motor bicilíndrico con bomba de combustible y de aceite

Ajuste lateral y en altura, manillar plegable

Neumático agrícola

Regilla de Protección contra impactos

Carcasa de corte por martillos con soporte pendular

Ruedas delanteras pivotantes por una mayor maniobrabilidad

Solapas de Protección frente a piedras

Video de demostración



### CARACTERÍSTICAS TÉCNICAS

Descripción de los accesorios, consulte la página 52

Modelo	Ancho de corte	Motor	Potencia nominal	Potencia máxima del motor*	Tracción velocidad	Ajuste altura de corte	Rendimiento m <sup>2</sup> /h	Peso / Dimensiones operativas	No. de referencia
AS 701 SM	70 cm.	B&S 4-T. Motor, 1-cilíndro Series 3 Intek, 344 cc.	7,6 kW (10,3 hp) a 3.300 rpm	9,7 kW (13,0 hp) a 3.600 rpm	Transmisión trasera 1,1 - 3,6 km/h, Marcha atrás 1,7 km/h	Central 10 - 100 mm, 6 x	max. 2.500	196 kg L 220 cm., A 84 cm., AL 105 cm.	E09707 G90100701



## FACILITANDO LA PRODUCCIÓN DE ALIMENTO ANIMAL

El cortacésped de AS-Motor corta la hierba en toda su longitud muy cerca de la superficie del suelo y coloca el material cortado en filas bien perfiladas, formando hileras. Recoger la hierba cortada es entonces muy simple y la molestia de rastrillar el césped formando montones se elimina por completo.

En términos de ritmo y comodidad laboral, nuestro cortacésped convierte a las segadoras de peine en instrumentos obsoletos.



### SISTEMA DE CORTE

Discos estables de corte con cuchillas endurecidas y afiladas por ambos bordes.



### HILERAS

El cortacésped de AS-Motor deja la hierba sin trocear convirtiéndose en una fuente barata de alimento saludable para las mascotas y los animales.

## AS 565 KM



## AS 625 KM

**NEW**



Manillar ajustable a cada altura individual de trabajo

Brazo ajustable para el depósito de la hierba cortada

Ruedas traseras con diferencial de bloqueo manual

Protector anti-gravilla

Protector de seguridad

Asa para el transporte y estabilidad

YouTube



Video de demostración

### CARACTERÍSTICAS TÉCNICAS

Descripción de los accesorios, consulte la página 52

Modelo	Ancho de corte	Motor	Potencia nominal	Potencia máxima del motor*	Tracción velocidad	Rendimiento m <sup>2</sup> /h	Peso / Dimensiones operativas	No. de referencia
AS 565 KM	58 cm.	B&S 4-T. Motor, 850 E Series, 190 cc.	3,6 kW (4,9 hp) a 3.200 rpm	4,1 kW (5,5 hp) a 3.600 rpm	Tracción 2,0 km/h	max. 1.100	64 kg L 173 cm., A 76 cm., AL 118 cm.	G05900005
AS 625 KM	62 cm.	B&S 4-T. Motor, 850E-Series, 190 cc.	3,6 kW (4,9 hp) a 3.200 rpm	4,1 kW (5,5 hp) a 3.600 rpm	Tracción 2.0 (2.7 km/h, sobre la correa en V)	max. 1.600	67 kg L 173 cm., A 82 cm., AL 119 cm.	G05900103

# DESBROZADOR ASIENTO AS





## MÁXIMA COMODIDAD PARA LAS TAREAS EXTRA ORDINARIAS

¿puedo tener una desbrozadora "Allmäher®" en el que pueda montar? Fue una de las solicitudes más frecuentes de los clientes. Esta petición se convirtió en nuestra llamada a la acción.

Hoy ofrecemos al mercado una gama completa de desbrozadoras de asiento que tienen los mismos principios de diseño: centro de gravedad bajo, distancia entre ejes y diseño compacto.

La transmisión hidrostática tiene un control de velocidad infinitamente variable y todas las funciones esenciales se controlan desde el asiento. El frenado se realiza a través de una palanca de mano hidráulica o con un pedal. También se puede activar un bloqueo de diferencial en una cuesta arriba o cuesta abajo con un pedal.

Si usted trabaja varias horas al día sentado, usted sabe lo importante que es una buena posición de asiento. Los asientos apoyados sobre muelles (en modelos selectos) de las desbrozadoras de asiento AS, se pueden ajustar individualmente hasta el punto en que las piernas se pueden extender completamente.

Un perímetro marco de tubo autoportante asegura la estabilidad y la rigidez de torsión en las condiciones de trabajo más extremas. La tracción en las cuatro ruedas mejora significativamente la estabilidad direccional, la capacidad de escalada y el efecto de frenado descendente. El sistema AS de cuchillas transversales corta y tritura simultáneamente incluso hierba alta.

### LO MÁS NUEVO: EL NUEVO AS 940 SHERPA 4WD RC

La primera desbrozadora de asiento con mando a distancia del mundo ofrece aún más seguridad e incluso más comodidad de trabajo, incluso en terrenos de difícil acceso.

Hay muchas áreas donde la siega es bastante desagradable para el operador del vehículo, terreno escarpado, sustrato suelto, siega debajo de árboles y arbustos, a lo largo de setos, segando ortiga y cerca de nidos de avispas. A veces el terreno irregular genera vibraciones que generan sensación de inseguridad.

Por esta razón AS-Motor ha ampliado la exitosa gama de desbrozadoras Sherpa con una función importante: la siega a través del mando a distancia. Por lo tanto, la siega siempre se puede ejecutar de una manera idealmente adaptada al terreno.

La unidad de mando a distancia Profesional con un alcance de hasta 300 m. permite un corte eficaz sin importar la situación de la máquina, a una distancia segura y sin la exposición directa al ruido y a los gases de escape. Con el nuevo control remoto AS 940 Sherpa 4WD RC el área de aplicaciones se ha ampliado de nuevo; Mayor flexibilidad y un mayor nivel de seguridad.

# DESBROZADOR DE ASIENTO AS



## AJUSTE DE ALTURA DE CORTE

Regulación central de una sola palanca, con parada automática de la cuchilla en posición de transporte.



## PARACHOQUE

Un resistente parachoque estable protege a los ejes y a la suspensión de las ruedas.



## SISTEMA CUCHILLAS

Plataforma de corte cerrada con sistema de una sola hoja y rodamientos de 3 bolas (AS 799).

## AS 799 RIDER



## AS 799 RIDER / AS 800 FREERIDER

Tome asiento y comencemos. Los Modelos AS 799 y AS 800 constituyen un fácil comienzo para nuestra familia de cortacésped de asiento de AS.

A los usuarios privados exigentes, que tengan que segar grandes zonas, en terrenos ligeramente ondulados y que tengan que salvar obstáculos les encantarán estas máquinas. Pastos y malezas de hasta 80 cm., no constituyen ningún problema.

El bajo centro de gravedad y una posición alargada del asiento proporcionan seguridad y comodidad incluso para personas altas. ¡Adelante!



## TRANSMISIÓN

Transmisión hidrostática variable-directa/inversa con bloqueo diferencial y freno para la rueda trasera. (Bloqueo diferencia solo para el Modelo AS 800).



## SISTEMA CUCHILLAS

El sistema de cuchillas cruzadas de AS corta y pica al mismo tiempo, incluso hierba alta y maleza. (AS 800).

## AS 800 FREERIDER

Video de demostración



### CARACTERÍSTICAS TÉCNICAS

Descripción de los accesorios, consulte la página 53

Modelo	Ancho de corte	Motor	Potencia nominal	Potencia máxima del motor*	Tracción velocidad	Ajuste altura de corte	Rendimiento m <sup>2</sup> /h	Peso, dimensiones operativas	No. de referencia
AS 799 Rider	80 cm.	B&S 4-T. Motor, Series 3 Powerbuilt, 344 cc.	6,5 kW (8,8 hp) a 3.200 rpm	7,8 kW (10,6 hp) a 3.600 rpm	Hidrostático variable Marcha alante: 0 - 8.0 km/h Marcha atrás: 0 - 6.0 km/h	central 35 - 85 mm, 4 x	max. 6.800	203 kg L 170 cm., A 87 cm., AL 96 cm.	E09346 G06800005
AS 800 FreeRider	80 cm.	B&S 4-T. Motor, Series 3 INTEK, 344 cc.	7,6 kW (10,3 hp) a 3.200 rpm	9,7 kW (13,0 hp) a 3.600 rpm	Hidrostático variable Marcha alante: 0 - 8.0 km/h Marcha atrás: 0 - 6.0 km/h	central 35 - 85 mm, 4 x	max. 6.800	227 kg L 170 cm., A 87 cm., AL 96 cm.	E09345 G06800001

## AS 940 SHERPA 4WD XL / AS 940 SHERPA 4WD

¿Quiere desbrozar en zonas dónde aún andar resulta difícil? ¿La pendiente es demasiado fuerte para usted? ¿Hierba espesa de hasta 1,5 m de altura y con matorrales intercalados? ¿Todas las demás cortadoras se han dado por vencidas?

Entonces, sólo hay una solución: nuestra AS 940 Sherpa. Tracción a las cuatro ruedas, bloqueo diferencial, sistema de corte de cuchillas cruzadas, robusto todo camino, bastidor tubular autoportante y un potente motor de 22 hp.

Nuestros ingenieros han empaquetado lo mejor de nuestros 50 años de experiencia en esta máquina. 100% "fabricado en Alemania". Nos llena de orgullo y hace felices a nuestros clientes. Incluso para tareas aún más exigentes, también disponemos de la Sherpa en tamaño XL, con ruedas de mayor tamaño y de esta forma, con una mayor altura libre al suelo.

### AS 940 SHERPA 4WD XL

Rueda neumáticos AS, tamaño de rueda XL

Frente: 4.80/4.00-8

Trasero: 20x10.00-8

Depósito de 15 litros compatible con fuertes pendientes para una gran autonomía

Parachoques de acero inoxidable

Bloqueo diferencial conmutable para la máxima tracción

Arco de seguridad abatible

Motor B&S bicilíndrico con bomba de combustible y de aceite

Robusto todo terreno, bastidor tubular autoportante


Neumáticos XL para una mayor altura al suelo

La cubierta de la cuchilla permite un movimiento de desviación vertical

YouTube



Video de demostración



### SISTEMA DE CUCHILLAS

La cubierta de desbroce de la desbrozadora de AS cuenta con cuchillas montadas de manera flotante e intercambiables, que cortan y Trituran al mismo tiempo.



### TRACCIÓN TOTAL

Tracción total permanente, una mejor tracción subiendo y bajando pendientes, impacto de frenada más seguro. (No se aplica para AS 920 2WD).



### ASIENTO CÓMODO

Asiento envolvente ajustable con un innovador sistema de suspensión para garantizar el máximo espacio para las piernas.



### PLATAFORMA DE CORTE

La cubierta de la cuchilla permite movimientos evasivos en vertical en terrenos desiguales, para proteger la plataforma de corte y proporcionar una mayor altura libre al suelo.

## AS 940 SHERPA 4WD

Banda de rodadura de bajo impacto ATV, tamaño de rueda estándar  
 Frente: 15x5.00-6  
 Atrás: 18x9.50-8



## AS 920 SHERPA 2WD

En respuesta a muchas solicitudes, ahora el Sherpa esta disponible con tracción 2 ruedas. Ideal para el terreno con pendientes moderado. Ofrece una conducción muy ágil, gracias a su radio de giro de sólo 65 cm. Velocidad 11 km/h.



Video Demostración

### CARACTERÍSTICAS TÉCNICAS

Descripción de los accesorios, consulte la página 53

Modelo	Ancho de corte	Motor	Potencia nominal	Potencia máxima del motor*	Tracción velocidad	Ajuste altura de corte	Rendimiento m <sup>2</sup> /h	Peso, dimensiones operativas	No. de referencia
AS 940 Sherpa 4WD XL	90 cm.	B&S 4-T. 2-Cilindros, Profesional Series 8, 724 cc.	16,5 kW (22,4 hp) a 3.300 min <sup>-1</sup>	20,1 kW (27 hp) a 3.600 min <sup>-1</sup>	Tracción en cuatro ruedas, Hidrostático variable, Marcha alante: 0 - 6,7 km/h Marcha atrás: 0 - 6,5 km/h	central 80 - 135 mm, 5 x	max. 6.000	298 kg L 191 cm., A 106 cm., AL 156 cm.	E09347 G06900006
AS 940 Sherpa 4WD	90 cm.	B&S 4-T. 2-cilindros, Profesional Series 8, 724 cc.	16,5 kW (22,4 hp) a 3.300 min <sup>-1</sup>	20,1 kW (27 hp) a 3.600 min <sup>-1</sup>	Tracción en cuatro ruedas, Hidrostático variable, Marcha alante: 0 - 6,2 km/h Marcha atrás: 0 - 6,0 km/h	central 50 - 105 mm, 5 x	max. 5.500	290 kg L 191 cm., A 98 cm., AL 152 cm.	E09344 G06900001
AS 920 Sherpa 2WD	90 cm.	B&S 4-T. 2-Cilindros, Profesional Series 8, 724 cc.	16,5 kW (22,4 hp) a 3.300 min <sup>-1</sup>	20,1 kW (27 hp) a 3.600 min <sup>-1</sup>	2-ruedas motrices Hidrostático variable, Marcha alante: 0 - 10,5 km/h Marcha atrás: 0 - 8,2 km/h	central 50 - 105 mm, 5 x	max. 9.450	280 kg L 191 cm., A 106 cm., AL 152 cm.	G06900201

## AS 940 SHERPA 4WD RC: EL PRIMER RIDE-ON **NEW** DESBROZADORA CON CONTROL REMOTO

Cortar en lugares de difícil acceso con total seguridad. Durante más de 50 años, AS-Motor ha estado trabajando las nuevas tecnologías y el desarrollo sistemático de nuestras desbrozadoras. Estamos orgullosos de presentar una nueva desbrozadora única el Sherpa RC (control remoto), trabaje en funcionamiento manual o controlado a distancia. Con el nuevo AS 940 Sherpa 4WD RC cortar la hierba alta en cualquier pendiente empinada de forma cómoda, segura y controlada es posible.

### TRABAJO POR CONTROL REMOTO O EN MANUAL, ES POSIBLE

Control remoto profesional, unidad con un radio de alcance de 300 m.

#### CARACTERÍSTICAS PRINCIPALES:

- Ajuste de la altura de corte
- Función Motor On / Off
- Activado de cuchillas / Desactivado
- Dirección a través del mando a distancia
- Bloqueo diferencial
- Inclinación máxima transversal a la pendiente
  - funcionamiento controlado a distancia 33°
- Inclinación máxima transversal a la pendiente
  - funcionamiento en marcha 21°
- Funciones de seguridad
  - Función de protección del motor a baja presión de aceite.
  - Parada de emergencia en la máquina.
  - Señal de advertencia en posición 33° transversal en la pendiente.

Depósito de 15 litros compatible con fuertes pendientes para una gran autonomía

Parachoques de acero inoxidable

Bloqueo diferencial conmutable para la máxima tracción





Arco de seguridad abatible

Motor B&S bicilíndrico con bomba de combustible y de aceite

Palanca de conmutación, manual o para control remota

Robusto todo terreno, bastidor tubular autosoporte

AS 940  
SHERPA 4WD RC

Neumáticos XL para una mayor agarre y un mayor altura al suelo

La cubierta de la cuchilla permite un movimiento de desviación vertical



### MÁS SEGURIDAD

Trabajos más seguros en los terrenos sin caminos, accesos difíciles y en las pendientes pronunciadas.



### POLVO & EMISIONES

Más comodidad desde una distancia segura, sin exposición al polvo, ruido o gases de escape.



### MAL TIEMPO

Cortar incluso en mal tiempo, en suelo mojado o bien en un terreno extremadamente desigual.



### AVISPAS DE ARENA

Trabajar bajo los árboles con seguridad, evitar los arbustos, las ortigas o en la vecindad de los nidos de avispa de arena.



### CONTROL REMOTO PROFESIONAL

Con un alcance de 300 m., para un óptimo funcionamiento integrado bajo el volante.

## CARACTERÍSTICAS TÉCNICAS

Descripción de los accesorios, consulte la página 53

Modelo	Ancho de corte	Motor	Potencia nominal	Potencia máxima del motor*	Tracción velocidad	Ajuste altura de corte	Rendimiento m <sup>2</sup> /h	Peso, dimensiones operativas	No. de referencia
AS 940 Sherpa 4WD RC	90 cm.	B&S 4-T. 2-Cilindros Profesional Series 8, 724 cc.	16,5 kW (22,4 hp) a 3.300 rpm	20,1 kW (27 hp) a 3.600 rpm	Tracción en cuatro ruedas Hidrostático variable, Marcha alante: 0 - 6.7 km/h Marcha atrás: 0 - 6.5 km/h	central 80 - 135 mm, 5 x	max. 6.000	310 kg L 191 cm., A 106 cm., AL 156 cm.	G06900401

# DESHERBADORA AS





## ELIMINACIÓN DE MALEZAS SIN PRODUCTOS QUÍMICOS

Desgraciadamente la maleza están siempre en temporada, entre las piedras en las aceras de los aparcamientos o en instalaciones deportivas. Deben ser eliminados del crecimiento indeseado varias veces al año.

Esto afecta principalmente a los municipios, parques y a las urbanizaciones privadas. El uso de agentes fitosanitarios, como el glifosato, está estrictamente prohibido y regulado, sólo se permite en ciertas áreas por una buena razón y en realidad ni siquiera es necesario. Una alternativa inteligente (ya que es respetuosa con el medio ambiente) de agentes químicos es pura eliminación mecánica de las malas hierbas con nuestros desherbadora.

Con el AS 50 WeedHex y el AS 30 WeedHex, no sólo es posible renunciar al uso de agentes fitosanitarios, sino que también puede eliminar las malas hierbas y el crecimiento incontrolado con el sistema de cepillo oscilante patentado, incluso cuando no se pueda utilizar equipo pesado. La desherbadora limpia perfectamente a lo largo de bordes y bordillos de piedras y elimina las malas hierbas de las juntas y entre las rocas. Con la misma eficiencia que los dispositivos que garantizan la limpieza en aparcamientos y terrazas con adoquines de césped y adoquines en forma de H. Incluso limpian las pistas duras o las pistas de ceniza eficazmente.

En el proceso, la velocidad de trabajo se puede adaptar al sustrato o condiciones de la tierra. Debido a su modo de funcionamiento mecánico puro, el AS 50 WeedHex y el AS 30 WeedHex pueden utilizarse en cualquier lugar, incluso en áreas ambientales muy sensibles.

El suplemento ideal para todos los usuarios de profesionales: el AS 50 WeedHex para áreas más grandes, el AS 30 WeedHex para cubiertas desiguales como adoquines y en paredes y bordillos.



El crecimiento molesto de malezas en los caminos públicos: El área ideal de implementación para el cepillo de maleza de AS-Motor.



Limpieza perfecta de superficies sin químicos. El sistema de cepillo oscilante patentado funciona según el contorno (AS 50 WeedHex).

## AS 50 WeedHex

Disminución del raspado de las superficies y disminución del trabajo manual, gracias a este modelo podrá eliminar eficientemente las malas hierbas que crecen en las juntas existentes entre adoquines.

Con independencia de donde trabaje, la doble Protección frente a impactos le proporcionará máxima seguridad, a la vez que minimiza el ruido soportado.

Debido a su sistema de cepillo puramente mecánico, el Weed-Hex se puede utilizar también en áreas medio ambientalmente sensibles. Gracias a su velocidad de trabajo ajustable, la limpieza de bordillos o aceras junto a las paredes de los edificios ya no resultará un problema.

Gracias a su bolsa de recogida ya no se requerirá un barrido posterior.



YouTube



Video de demostración



DPLF-certified



### MANEJO

El sistema de cepillo oscilante patentado se ajusta a la superficie. La fuerza centrífuga regula la presión del cepillo.



### PROTECCIÓN FRENTE A IMPACTOS

La protección frente a impactos flexible y adicional, protege adecuadamente contra el impacto de piedras.



### LIMPIE EL BORDILLO DE LA ACERA

Limpieza perfecta de los bordillos al trabajar cerca del borde.

### CARACTERÍSTICAS TÉCNICAS

Descripción de los accesorios, consulte la página 52

Modelo	Ancho de corte	Motor	Potencia nominal	Potencia máxima del motor*	Tracción velocidad	Rendimiento m <sup>2</sup> /h	Peso / dimensiones operativas	No. de referencia
AS 50 WeedHex	50 cm.	B&S 4-T. Motor, 850 E-Series I/C, 190 cc.	3,1 kW (4,3 hp) a 2.800 rpm	4,1 kW (5,5 hp) a 3.600 min <sup>-1</sup>	Variable Variomatic, 1,6 - 2,5 km/h Tracción trasera	max. 1.000	70 kg L 192 cm., A 61 cm., AL 99 cm.	E09750 G07300000

## AS 30 WeedHex **NEW**

The AS 30 WeedHex es el suplemento ideal para el AS 50 para la limpieza eficaz de revestimientos irregulares, en puntos estrechos, áreas inaccesibles paredes y bordillos.

La velocidad reducida del cepillo y la tela protectora permiten un trabajo seguro con un riesgo mínimo de impacto de piedras y disminución del polvo.

Las ruedas se pueden ajustar individualmente en altura, lo que garantiza una inclinación del cepillo, a través de esta medida la eliminación de malezas es posible incluso en áreas de borde inferior.



### MOTOR B&S 4-T.

Tecnología I/C DV con casquillo de hierro fundido para una larga durabilidad y una bajo consumo de aceite. Tecnología de válvulas en cabeza, más potencia y menos ruido.



### FUNCIONAL

Limpieza efectiva, en bordillos e incluso en las áreas inaccesibles

### CARACTERÍSTICAS TÉCNICAS

Descripción de los accesorios, consulte la página 52

Modelo	Ancho de corte	Motor	Potencia nominal	Potencia máxima del motor*	Peso / dimensiones operativas	No. de referencia
AS 30 WeedHex 140	30 cm.	4-T. OHV-Motor, 140 cc.	2,1 kW (2,8 hp) a 2.800 rpm	2,4 kW (3,3 hp) a 3.600 rpm	35 kg L 125 cm., A 52 cm., AL 105 cm.	G07300101
AS 30 WeedHex 160	30 cm.	B&S 4-T. Motor, 750 EX-Series I/C DOV, 161 cc.	2,5 kW (3,4 hp) a 2.800 rpm	3,0 kW (4,1 hp) a 3.600 rpm	38 kg L 125 cm., A 52 cm., AL 105 cm.	G07300103

# ÁREAS DE APLICACIÓN AS

AS PRODUCTOS	Máximo ratio de trabajo en m <sup>2</sup> /hora	Altura máxima de la hierba en cm.
<b>CORTACÉSPED MULCHING</b>		
AS 460 Clip A	1100	15
AS 530 Clip A	2100	15
AS 420 ProClip 4T	1000	18
AS 470 ProClip 4T A	1100	18
AS 510 ProClip 4T	1800	20
AS 510 ProClip 4T A	2100	20
AS 510 ProClip 2T A	2100	20
<b>CORTACÉSPED PROFESIONAL</b>		
AS 53 4T	1300	30
AS 53 2T	1250	40
AS 53 2T 4WD y 4WD RB	2500	40
AS 470 Universal 4T A	1400	40
AS 531 4T MK y 4T MK B	2100 (2300)	30
AS 531 2T MK B	2300	40
<b>ALLMÄHER®</b>		
AS 21 2T ES	1400	90
AS 21 4T B&S y B&S Comfort	1500	60
AS 26 2T ES	1700	90
AS 28 2T ES	2500	90
AS 63 2T ES	2400	100
AS 63 4T Honda y B&S	2300	80 (B&S 90)
AS 65 4T Honda y B&S	2300 (B&S 3300)	90 (B&S 150)
AS 65 2T ES	2900	120
AS 65 Scout	2500	Cuts green undergrowth up to max. 40 mm in diameter
AS 73 4T B&S	3700	150
AS 84 4T B&S	3400	120
<b>DESBROZADORA MARTILLOS</b>		
AS 701 SM	2500	100
AS 901 SM	3600	130
<b>SEGADORA ROTATIVA</b>		
AS 565 KM	1100	60
AS 625 KM	1600	60
<b>DESBROZADORA ASIENTO</b>		
AS 799 Rider	6800	60
AS 800 Freerider	6800	80
AS 900 Enduro	9000	120
AS 915 Enduro	9000	120
AS 920 Sherpa 2WD	9450	150
AS 940 Sherpa 4WD y XL	5500	150
AS 940 Sherpa 4WD RC	5500	150
<b>DESBROZADOR</b>		
AS 50 WeedHex	1000	
AS 30 WeedHex	700	

## AS PRODUCTOS

	Idoneidad según pendiente plano > ascendente > extremadamente inclinado	Utilización profesional	Desbroce	4 ruedas motrices (AWD)
<b>CORTACÉSPED MULCHING</b>				
AS 460 Clip A			■	
AS 530 Clip A			■	
AS 420 Proclip 4T		■	■	
AS 470 Proclip 4T A		■	■	
AS 510 Proclip 4T		■	■	
AS 510 Proclip 4T A		■	■	
AS 510 Proclip 2T A		■	■	
<b>CORTACÉSPED PROFESIONAL</b>				
AS 53 4T		■		
AS 53 2T		■		
AS 53 2T 4WD y 4WD RB		■		■
AS 470 Universal 4T A		■		
AS 531 4T MK y 4T MK B		■		
AS 531 2T MK B		■		
<b>ALLMÄHER®</b>				
AS 21 2T ES		■	■	
AS 21 4T y 4T Comfort				
AS 26 2T ES		■	■	
AS 28 2T ES		■	■	
AS 63 2T ES		■	■	
AS 63 4T Honda y B&S	(B&S)	■	■	
AS 65 4T Honda y B&S	(B&S)	■	■	
AS 65 2T ES		■	■	
AS 65 Scout		■		
AS 73 4T		■	■	
AS 84 4T B&S		■	■	
<b>DESBROZADORA MARTILLOS</b>				
AS 701 SM		■	■	
AS 901 SM		■	■	
<b>SEGADORA ROTATIVA</b>				
AS 565 KM				
AS 625 KM				
<b>DESBROZADORA ASIENTO</b>				
AS 799 Rider				
AS 800 Freerider			■	
AS 900 Enduro		■		
AS 915 Enduro		■	■	
AS 920 Sherpa 2WD		■	■	
AS 940 Sherpa 4WD y XL		■	■	■
AS 940 Sherpa 4WD RC	(RC)	■	■	■
<b>DESBROZADOR</b>				
AS 50 WeedHex		■		
AS 30 WeedHex		■		

■ Adecuado

■ Recomendado



CORTACÉSPED MULCHING

AS Accesorios	AS 460 Clip A	AS 530 Clip A	AS 420 ProClip 4T	AS 470 ProClip 4TA	AS 510 ProClip 4T	AS 510 ProClip 4TA	AS 510 ProClip 2TA
Contador de horas	E10740 G06927008	E10740 G06927008	E10740 G06927008	E10740 G06927008	E10740 G06927008	E10740 G06927008	E10740 G06927008
Medidor de inclinación	E11835 G06950027	E11835 G06950027	E11835 G06950027	E11835 G06950027	E11835 G06950027	E11835 G06950027	E11835 G06950027
Protector frontal y lateral					E09133 G51080002	E09133 G51080002	E09133 G51080002
Depósito de 5 litros					E09132 G51080001	E09132 G51080001	



CORTACÉSPED PROFESIONAL

AS Accesorios	AS 53 4T	AS 53 2T	AS 53 2T 4WD	AS 53 2T 4WD RB	AS 470 Universal 4T	AS 531 4T MK	AS 531 4T MK B	AS 531 2T MK B
Ruedas gemelas	E09257 G06321009	E09257 G06321009	(Por juego) Adelante / Atrás E09257 G06321009	(Por juego) Adelante / Atrás E09257 G06321009				
Recogedor de hierba lateral	E09153 G04324000	E09153 G04324000	E09153 G04324000	E09153 G04324000				
Contador de horas	E10740 G06927008	E10740 G06927008	E10740 G06927008	E10740 G06927008	E10740 G06927008	E10740 G06927008	E10740 G06927008	E10740 G06927008
Freno del eje trasero (bloqueable)	E09154 G06334027	E09154 G06334027	E09181 G04334001					
Kit protector de la mano (de plástico)	E09322 G06380070	E09322 G06380070	E09322 G06380070	E09322 G06380070				
Medidor de inclinación	E11835 G06950027	E11835 G06950027	E11835 G06950027	E11835 G06950027	E11835 G06950027	E11835 G06950027	E11835 G06950027	E11835 G06950027
Accesorios mulching	E09157 G04323005	E09157 G04323005	E09157 G04323005	E09157 G04323005	E09163 G47026003	E09776 G53126007	E09776 G53126007	E09776 G53126007

Sujeto a cambios sin previo aviso. Salvo errores u omisiones.

Aceite de 2T. para todos los motores AS 2T (1 litro, 100 ml, caja con 40 botellas, cada 100 ml).



## ALLMÄHER®

AS Accesorios	AS 21 2TES	AS 21 4T B&S	AS 21 4T Comfort	AS 26 2TES	AS 28 2TES
Ruedas gemelas	E09257 G06321009	E09257 G06321009	E09257 G06321009	E09257 G06321009	
Contador de horas	E10740 G06927008	E10740 G06927008	E10740 G06927008	E10740 G06927008	E10740 G06927008
Freno del eje trasero (bloqueable)	E09154 G06334027	E09154 G06334027	E09154 G06334027	E09154 G06334027	Series
Kit protector de la mano (de plástico)	E09322 G06380070	E09322 G06380070	E09322 G06380070	E09322 G06380070	E09322 G06380070
Kit protector de la mano (acero)	E09382 G06780309			E09382 G06780309	E09382 G06780309
Medidor de inclinación	E11835 G06950027	E11835 G06950027	E11835 G06950027	E11835 G06950027	E11835 G06950027
Ayuda para el ascenso	E09155 G06321029			E09155 G06321029	
Cuchillas especiales Para áreas arenosas	E03077 G06023005	E03077 G06023005	E03077 G06023005	E03442 G06323003	E03442 G06323003



## ALLMÄHER®

AS Accesorios	AS 63 2T ES	AS 63 4T Honda / B&S	AS 65 2T ES	AS 65 4T Honda	AS 65 4T B&S	AS 65 Scout	AS 73 4T B&S	AS 84 4T B&S
Deflector de ramas			E09357 G06726021	E09357 G06726021	E09357 G06726021		E09357 G06726021	
Ruedas gemelas	G60021011	G60021011	E09301 G06521000	E09301 G06521000	E09301 G06521000		E09301 G06521000	E09301 G06521000
Contador de horas	E10740 G06927008	E10740 G06927008	E10740 G06927008	E10740 G06927008	E10740 G06927008	Series	E10740 G06927008	E10740 G06927008
Kit protector de la mano (de plástico)				E09382 G06780309	E09382 G06780309	E09382 G06780309	E09382 G06780309	E09382 G06780309
Medidor de inclinación	E11835 G06950027	E11835 G06950027	E11835 G06950027	E11835 G06950027	E11835 G06950027	E11835 G06950027	E11835 G06950027	E11835 G06950027
Arranque eléctrico					1 E09381 G06727305	2 E09381 G06727305	3 E09381 G06727305	
Llantas de acero con buje de la rueda			E09356 G06780016	E09356 G06780016	E09356 G06780016			
Calentador de empuñadura					E09380 G06722040	E09380 G06722040	E09380 G06722040	E09380 G06722040
Protección del tanque y filtro de snorkel 2016	G60005001							
Protección del tanque Serie de 2017		G60026018						
Tubo de admisión del aire de 2017	G60005002							
Tubo de admisión de aire de AS 65 2T ES			G06705001					

Sujeto a cambios sin previo aviso. Salvo errores u omisiones.

Aceite de 2T, para todos los motores AS 2T (1 litro, 100 ml, caja con 40 botellas, cada 100 ml).

- <sup>1</sup> a partir del número de serie 021313050001
- <sup>2</sup> a partir del número de serie 014613050001
- <sup>3</sup> a partir del número de serie 025813050001



**DESBROZADORA MARTILLOS**

**SEGADORA ROTATIVA**

**DESHERBADORA**

AS Accesorios	AS 701 SM	AS 901 SM	AS 751 RC	AS 565 KM	AS 625 KM	AS 50 WeedHex	AS 30 WeedHex
Ruedas gemelas	E09301 G06521000	Series					
Contador de horas de funcionamiento	E10740 G06927008	E10740 G06927008	de serie	E10740 G06927008	E10740 G06927008	E10740 G06927008	E10740 G06927008
kit protección de la mano (acero)	E09382 G06780309	E09382 G06780309					
Medidor de inclinación	E11835 G06950027	E11835 G06950027		E11835 G06950027	E11835 G06950027		
Llantas de acero con buje de la rueda	E09356 G06780016	E09356 G06780016					
Punta metálicas por cadena (Conjunto)			E12990 G75050215				
Juego de martillos (Conjunto)			E12882 G75050117				
Cepillos de hierba (Pieza de desgaste)						E09751 G07323015	Bajo demanda

Sujeto a cambios sin previo aviso. Errores u omisiones excluidos.





## DESBROZADORA ASIENTO

AS Accesorios	AS 799 Rider	AS 800 FreeRider	AS 900 Enduro	AS 915 Enduro	AS 920 Sherpa 2WD	AS 940 Sherpa 4WD	AS 940 Sherpa 4WD XL	AS 940 Sherpa 4WD RC
<b>Remolque</b> (Sin enganche)	E09311 G06800003	E09311 G06800003	E09311 G06800003	E09311 G06800003	E09311 G06800003	E09311 G06800003	E09311 G06800003	E09311 G06800003
<b>Enganche de remolque</b>	E09312 G06800004	E09312 G06800004	E09313 G06600005	E09313 G06600005	E09323 G06900002	E09323 G06900002	E09323 G06900002	E09323 G06900002
<b>Pala de nieve sin adaptadores</b>	E09306 G06837006	E09306 G06837006	E09306 G06837006	E09306 G06837006	E09306 G06837006	E09306 G06837006	E09306 G06837006	E09306 G06837006
<b>Pala de nieve sin adaptador ni elementos de uso</b>	E09308 G06837017	E09308 G06837017	E09309 G06637009	E09309 G06637009	E09307 G06937014	E09307 G06937014	E09307 G06937014	E09307 G06937014
<b>Adaptador + elementos pala de nieve para cabina</b>					E09329 G06900005	E09329 G06900005	E09329 G06900005	E09329 G06900005
<b>Cabina protectora</b>					E09326 G06928001	E09326 G06928001	E09326 G06928001	E09326 G06928001
<b>Cadenas de nieve</b>	E09317 G06837015	E09317 G06837015	E09316 G06637006	E09316 G06637006	E09325 G06937003	E09325 G06937003		
<b>Kit de muelles para asiento</b>			E09348 G06680124	E09348 G06680124				
<b>Neumáticos frontales hierba</b>	E09318 G06621001	E09318 G06621001	E09318 G06621001	E09318 G06621001				
<b>Neumáticos traseros hierba</b>	E09321 G06821007	E09321 G06821007	E09319 G06621002	E09319 G06621002				
<b>Ruedas gemelas</b> (Tracción extrema)					E09349 G06921016	E09349 G06921016	E09349 No es adecuado para Sherpa XL!	E09349 No es adecuado para Sherpa RC!
<b>Contador de horas</b>	E10740 G06927008	E10740 G06927008	de serie	de serie	de serie	de serie	de serie	de serie
<b>Ruedas XL más grandes</b> (delanteras/traseras)					E09305 G06921014	E09305 G06921014		
<b>Mulching kit (max. altura de hierba 40 cm.)</b>					E09164 G06926034	E09164 G06926034	E09164 G06926034	E09164 G06926034
<b>Medidor de inclinación</b>	E11835 G06950027	E11835 G06950027	E11835 G06950027	E11835 G06950027	E11835 G06950027	E11835 G06950027	E11835 G06950027	E11835 G06950027
<b>Pomo para volante</b>	E07978 G06680106	E07978 G06680106	de serie	de serie	E09327 G06980011	E09327 G06980011	E09327 G06980011	E09327 G06980011

Sujeto a cambios sin previo aviso. Errores u omisiones excluidos.

## ACCESORIOS EN DETALLE AS

Ponemos el mismo empeño en obtener una larga vida de servicio, funcionalidad y seguridad en nuestros accesorios que en nuestras máquinas.



### REMOLQUE DE TRANSPORTE

El remolque ideal para los cortacésped con asiento. Base de carga: L=1071 mm., An=607 mm., altura del umbral de carga = 274 mm. Peso máximo autorizado: 100 kg.



### ENGANCHE DE REMOLQUE

Para conectar el remolque de AS con los modelos AS 799/800/900/915 y AS 940.



### PALA QUITANIEVES

Para los modelos de asiento AS 799/800/900/915 y 940. Con ajuste basculante en ambas direcciones. An: 1107 mm. Al: 348 mm.



### CADENAS PARA NIEVE

Cadenas cruzadas para el eje de Transmisión trasera en los modelos AS 799/800/900/915 y AS 940.



### NEUMÁTICOS PARA CÉSPED

Banda de rodadura de bajo impacto para su uso con los modelos AS 799, 800, AS 900 y AS 915.



### NEUMÁTICOS DE BAJA PRESIÓN

Gran superficie de contacto preserva el suelo. Para el modelo AS 65.



### DEFLECTOR DE RAMAS

Segado delicado entre los árboles. Disponible para AS 65 y AS 73.



### BOLSA DE RECOGIDA LATERAL

Para el modelo AS 53.



### CONTADOR DE HORAS DE FUNCIONAMIENTO

Para todos los cortacésped con asiento.



### FRENOS DE LAS RUEDAS POSTERIORES

Disponible para los modelos AS 21, AS 26, AS 45 y AS 53.



### PROTECCIÓN PARA LA MANO

Protección eficaz contra las espinas y zarzillos. Para los modelos AS 53, AS 21, AS 26 y AS 28.



### ACEITE PARA MOTORES DE 2T. TITAN 2T 100 S

Permite el empleo de una relación de mezcla ecológicamente adecuada de 100:1.



### ACEITE PARA MOTORES DE 2T. TITAN 2 T 100 S

Permite el empleo de una relación de mezcla ecológicamente adecuada de 100:1.



### PROTECCIÓN DE LA RUEDA DELANTERA

Estas protecciones de caucho acolchado hace que el trabajo sea mucho más cómodo. Para el modelo AS 510.



### DEPÓSITO DE MAYOR TAMAÑO

Depósito de 5 litros disponible para el modelo AS 510.



### POMO DE DIRECCIÓN

Facilita la dirección y las maniobras con una sola mano.



### MEDIDOR DE INCLINACIÓN

Siempre a la vista. Simplemente hay que unirlo al depósito de combustible de los cortacésped con asiento.



### RUEDAS DE ACERO CON BUJE

Aumenta la tracción incluso durante los trabajos perpendiculares a la pendiente.



## EasyStart Motor robusto de fácil arranque

Función de arranque fácil nueva e innovadora. Nuestro motor de 2T., totalmente rediseñado, se puede arrancar con la mayor facilidad.

La fuerza de tracción requerida en la cuerda de arranque se ha reducido de manera significativa gracias a la válvula de descompresión existente en el cilindro.

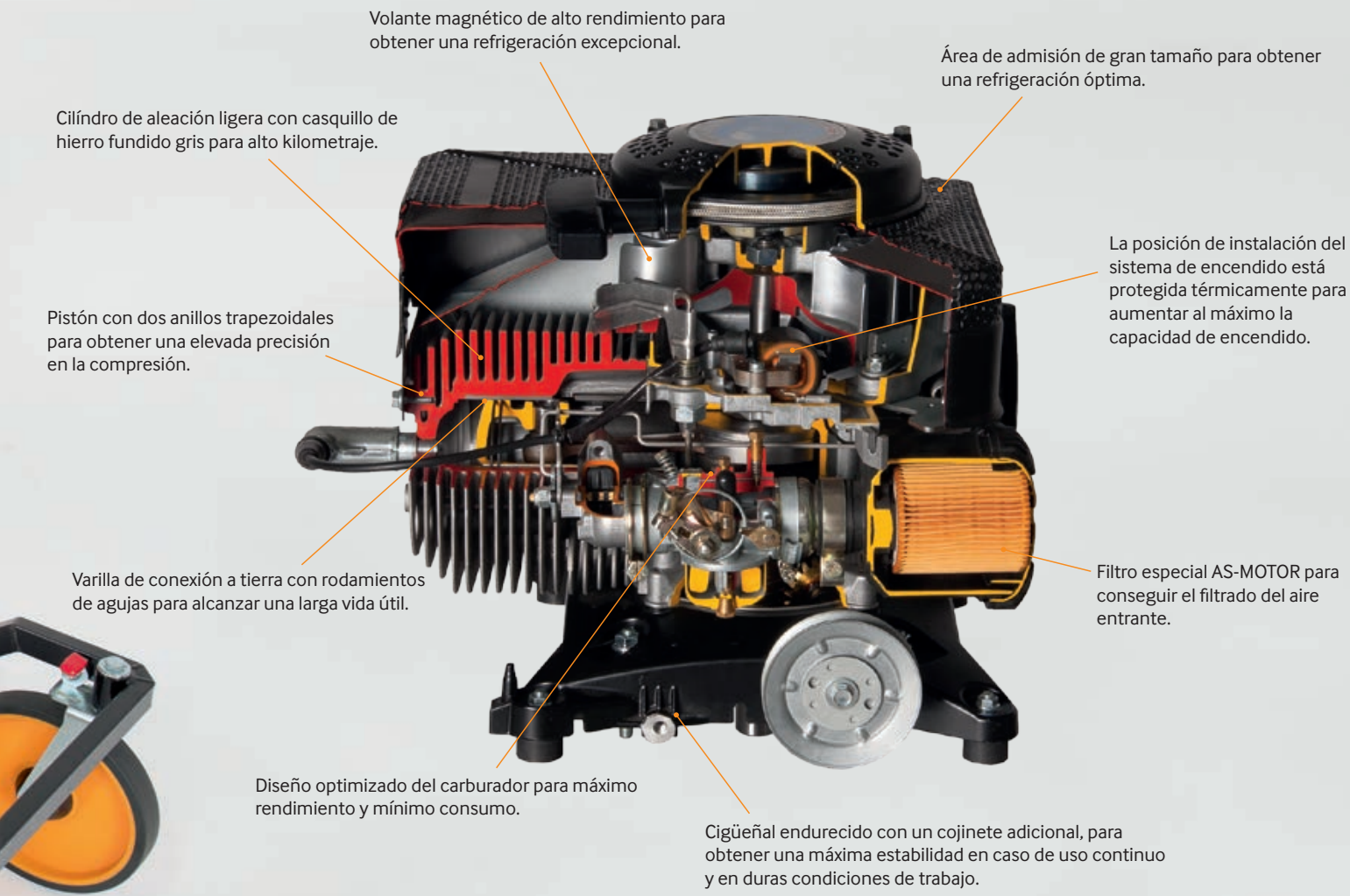
Se utiliza un nuevo sistema de encendido digital (CDI) para el motor Easy Start. De esta forma las rpm. de arranque del motor se pueden reducir de manera drástica. Esto permite poner en marcha el motor ejerciendo una fuerza mínima. Gracias a un limitador de velocidad de giro integrado, se puede evitar el giro en sentido inverso del motor sin carga.

En el filtro de aire y el carburador se han optimizado los canales de aire combustible y la tobera equipada se ha adaptado a las nuevas condiciones.

Gracias al ajuste variable en función de las rpm. del tiempo de ignición y a su carburador optimizado, el motor se adapta suavemente a todas las condiciones de funcionamiento. Se ha aumentado la potencia del motor a pesar de que se ha reducido la velocidad de giro nominal.

Se ha aumentado el tamaño de la toma de admisión en la tapa del motor. Gracias a esta medida, se garantiza la refrigeración del motor, incluso en caso de una acumulación severa de residuos (hojas, semillas de hierba, etc. en la rejilla de entrada).





Volante magnético de alto rendimiento para obtener una refrigeración excepcional.

Área de admisión de gran tamaño para obtener una refrigeración óptima.

Cilindro de aleación ligera con casquillo de hierro fundido gris para alto kilometraje.

La posición de instalación del sistema de encendido está protegida térmicamente para aumentar al máximo la capacidad de encendido.

Pistón con dos anillos trapezoidales para obtener una elevada precisión en la compresión.

Filtro especial AS-MOTOR para conseguir el filtrado del aire entrante.

Varilla de conexión a tierra con rodamientos de agujas para alcanzar una larga vida útil.

Diseño optimizado del carburador para máximo rendimiento y mínimo consumo.

Cigüeñal endurecido con un cojinete adicional, para obtener una máxima estabilidad en caso de uso continuo y en duras condiciones de trabajo.

## Motores desarrollados especialmente para nuestros cortacéspedes


Llevamos más de 55 años desarrollando y fabricando nuestros propios motores. Están especialmente diseñados para su empleo en nuestras máquinas y en la correspondiente área de implantación. A este respecto, la calidad, el rendimiento y la eficiencia son siempre las prioridades más importantes. En consecuencia, tampoco hacemos ningún tipo de concesión con los componentes instalados en los motores, y confiamos en nuestros propios desarrollos con una profundidad de integración vertical de más del 90%.

El motor de dos tiempos que hemos desarrollado es una unidad de potencia.

Funciona con un alto par generando una potencia increíble y respetando siempre unos valores de consumo favorables.

AS Motor es el único fabricante a nivel mundial que fabrica motores de 2T. para cortacésped motorizados guiados a mano que cumplen con los requisitos estipulados por las Normas Europeas sobre emisiones.

A diferencia de lo que sucede con los motores de 4T., los motores de 2T. no presentan restricción alguna para su uso en una pendiente. Se pueden utilizar en inclinaciones de 45° y más sin ningún problema. Su límite de empleo viene dado solo por la seguridad del trabajador.



Carcasa del cárter de precisión



Fabricación de los motores de 2T.



Prueba del motor




Fabricación de piezas



Inspección final - Carcasa del cárter de precisión



La certeza de que estamos creando valores eternos, nos motiva cada nuevo día.



## FABRICADO EN ALEMANIA

Algunos se asombran cuando conocen la profundidad de nuestra integración vertical; desarrollamos y producimos casi todos nuestros componentes en nuestras propias instalaciones de fabricación en Alemania. Esta es la única forma de garantizar la calidad y fiabilidad de la marca "Fabricado en Alemania" tal y como lo entendemos.

### Diseño y desarrollo

Implementamos nuestras propias ideas y cumplimos con los actuales requisitos del mercado en el equipo. Desde los nuevos desarrollos asistidos en CAD a la fabricación del prototipo. Y todo ello siempre cumpliendo con las normas de calidad más rigurosas.

### El más alto nivel de calidad

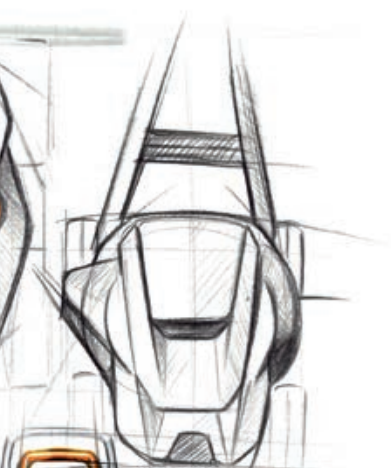
Los componentes del motor y los motores de 2T. desarrollados en nuestras instalaciones se montan de manera fiable y precisa gracias a los especialistas bien formados. Cada empuñadura está perfectamente definida hasta el último detalle. Nuestros empleados de montaje conocen "sus productos" como la palma de su mano. Por último, cada unidad sufre un ensayo final.

### Intensivo test de funcionamiento

Antes de comenzar la producción en serie, nuestros dispositivos están sujetos a pruebas prácticas de amplio espectro. Vendemos nuestros productos exclusivamente a través de distribuidores especializados y bien formados. Es la única forma de garantizar que nuestros clientes van a contar con el apoyo adecuado y que las piezas de repuesto originales estarán disponibles una vez que finalice la producción en serie del dispositivo.

### Una empresa familiar

Durante más de 55 años hemos dado empleo a un conjunto de trabajadores que han permanecido unidos a la empresa, la vida media de servicio en la empresa es de más de 25 años. Estamos orgullosos de esta colaboración que nos ha permitido ser coherentes con nuestros principios.



ALL TERRAIN MOWERS  
MADE IN GERMANY

**AS**  
**MOTOR**

**AS-Motor España**

Noventa y Dos S.A.

C/ Mario Roso de Luna, 29

Pol. Ind. Fin de Semana, Nave 1 (Posterior)

28022 Madrid

Tel.: +34 91 640 99 50

email: [comercial@92sa.com](mailto:comercial@92sa.com)

[www.92sa.com](http://www.92sa.com)

Nada puede ser mejor que visitar a un distribuidor autorizado de AS-Motor. Su distribuidor se tomará el tiempo que sea necesario para aconsejarle individualmente acerca de su adquisición compra y del mantenimiento de la gama AS Motor para asegurar su satisfacción a largo plazo.

Si desea obtener más información acerca de las capacidades de rendimiento de los Modelos de AS-Motor, visite por favor nuestra página web en: [www.92sa.com](http://www.92sa.com)



Distribuidor autorizado

